

IRONMEN 2021

DOCENTE
Dott. Maurizio Menichelli

Metodologia della Ricerca Clinica in Medicina

28-29-30
Ottobre 2021

Roma

Spaces Laurentina



Statistica applicata su letteratura scientifica con STATA 17

Workshop di Meta-Analisi con CMA 3.0

Workshop di Network Meta-Analisi con STATA 17 (Network package)

DOCENTE

Dott. Maurizio Menichelli

Direttore U.O.C. di Cardiologia Ospedale Spaziani, Frosinone

Specializzato in Medicina Interna e Cardiologia

Post-doctoral fellow presso la cardiologia interventistica della Stanford University-Palo Alto-US

Diploma di studi statistici avanzati PASS presso "the Institute for Statistics

Education" Virginia -US. Ha pubblicato su riviste internazionali quali NEJM, Lancet, Circulation;JACC,EHJ

Caro collega

Ognuno di noi, nelle nostre rispettive discipline mediche, è letteralmente "bombardato" da iniziative congressuali specialistiche che si occupano troppo e troppo spesso sempre degli stessi argomenti, molto di moda in un determinato momento. Eppure tutti noi condividiamo la necessità di qualcosa di diverso.

Tutti noi, leggiamo la nostra rispettiva letteratura e ci troviamo di fronte a delle conclusioni che gli articoli della letteratura scientifica riportano.

Spesso però, a queste conclusioni si arriva saltando da una sezione all'altra dell'articolo. Conclusioni dell'articolo che quindi vengono spesso necessariamente accolte senza la giusta dose di valutazione critica. Quello che obbliga il lettore medio a saltare parti importanti del lavoro è la paura di approdare in quelle "sabbie mobili", quei "buchi neri" rappresentati dalla sezione dei metodi statistici e da tutto quello che riguarda la metodologia scientifica con cui è stato concepito lo studio che ha dato origine all'articolo.

E' proprio questo lo scopo del corso di "Metodologia della ricerca clinica in medicina".

Avvicinare il lettore medio a quei concetti metodologici e statistici la cui conoscenza permette di valutare in modo critico la ricerca clinica svolta, ben sapendo che la lettura critica degli articoli scientifici costituisce uno dei pilastri della medicina basata sull'evidenza.

Un secondo obiettivo del corso, non meno importante a mio avviso, è quello di fornire gli strumenti più idonei che permettano ad ognuno di organizzare in modo razionale il proprio studio clinico.

Sono numerose le volte che ho sentito colleghi affermare che l'ultimo articolo pubblicato su una rivista importante era stato già da lui pensato esattamente così come è stato pubblicato. Non stento a crederlo. L'evidenza mi porta però a pensare che se l'articolo è stato pubblicato da altri e non da quel collega è perché a quel collega è mancato qualcosa. Quel qualcosa si può riassumere nella capacità di mettere insieme e gestire autonomamente tutte quelle piccole ma importanti competenze che servono a pubblicare uno studio clinico.

Purtroppo, non tutti hanno a disposizione un bibliografo, un esperto di scrittura di protocolli scientifici, un gestore informatico di base di dati, un esperto di comitato etico, una esperta medical writer che scrive per noi l'articolo e lo registra su ClinicalTrials.gov e per finire un biostatistico.

Eppure tutte queste competenze sono indispensabili e la loro acquisizione è alla base del lungo processo che ci porta da un' idea alla pubblicazione del lavoro scientifico.

Durante il corso saranno inoltre illustrati numerosi pacchetti software che se usati con competenza possono renderci la vita estremamente più facile e non arrivare alla metà stremati con la convinzione di non voler mai più ripetere una simile esperienza.

Dott. Maurizio Menichelli

I partecipanti al corso riceveranno una licenza integrale del Software STATA 17 una settimana prima del corso, attiva fino a tre settimane dopo la fine del corso e la possibilità di acquisto del pacchetto statistico con uno sconto del 20% riservato al corso IRONMEN 2021

8.30 Presentazione e rationale del corso

Hai una buona idea? E ora?

Il lungo viaggio dall'idea alla pubblicazione

9.00 L'arte e la scienza della ricerca bibliografica

PubMed.gov: PMC, NCBI, MESH

Software di gestione delle voci bibliografiche

Gratis: Zotero, Mendelay, Docear

A Pagamento: Endnote, Procite

Focus su Endnote 20

Primi Contatti con EndNote; Le Librerie di EndNote 20, PDF viewer, find full text, and annotation

Smart groups, Endnote click (once Kopernio), Manuscript matcher

Creare una bibliografia: Cite while you are writing (CWYW)

Se impieghi più di 30 minuti a scrivere una bibliografia di 50 voci sei nei guai: la magia CWYW

9.30 Pratica con: EndNote 20

9.45 Stesura del protocollo passo dopo passo

Alla ricerca del quesito perfetto: I criteri FINER

La scelta ottimale della popolazione: campionamento e arruolamento Ipotesi di ricerca e principi portanti

La scelta del disegno ottimale: Dallo studio osservazionale allo studio

randomizzato. Tecniche di Randomizzazione: Randomization.com

Principi di etica da Norimberga alla dichiarazione di Helsinki

ISAR REACT 5 protocol review

10.30 Il Protocollo di studio: Registrazione e Comitato etico

Stati Uniti vs Europa; Clinicaltrials.gov vs Clinical Trials Register“

Comitato etico: Che cosa si aspettano da voi?

Normativa; Come preparare una buona scheda di raccolta dati (CRF)

10.45 Gestione e condotta prima, durante, e dopo lo studio clinico

Documenti essenziali

Le linee guida di buona pratica clinica (ICH-GCP) Operazioni standardizzate (SOPs). File dell'investigatore (ISF)

11.00 Come Salvare e Gestire i Vostri Dati

Avvicinati a Filemaker 15

Come Progettare un buon Database:

Campi, formati, liste valori, e scripts. Scopri la bellezza di un portale

Relazioniamoci: Uno a uno, uno a molti, e molti a molti. FileMaker go per IPAD

Pratica con: FileMaker 15 software

11.15 Come organizzare la tua raccolta di articoli Il Metodo Matrix

Il Master folder e il suo contenuto:

Paper trail folder, Document folder, Matrix Folder, Synthesis folder


11.30 E' tempo di Scrivere il Protocollo

Focus su video scrittura. Non mi dire che stai ancora usando Word?

Introduzione a Scrivener

Lavorare con le sinossi. Progettare con la lavagna di Scrivener Saliamo di livello:

L'Outliner. Gestire l'opzione di compilazione Alcune uniche proprietà di Scrivener



ELEMENTI DI STATISTICA DI BASE

11.45 Tipi di variabili

Nominali vs ordinali vs intervallari. Descrizione dei dati Misure di tendenza centrali; Misure di dispersione

Varianza, deviazione standard, errore standard, e intervalli di confidenza

Cenni di teoria delle distribuzioni: Uniforme, Normale, t, Chi-Quadro, F, Lognormale, Binomiale, Poisson

12.15 Rappresentazione grafica dei dati

Distinzione tra errori e outliers Tavole di frequenza, Diagrammi a barre

Istogrammi, istogrammi back to back Stem and Leaf Plot, Box Plot, Poligoni in frequenza Curve ROC, Radar Plot

12.45 Pausa pranzo

13.45 Rudimenti di matematica per biostatici (Arianna di Molfetta)

Notazioni più comuni, logaritmi, ed esponenziali

14.00 Basi della statistica inferenziale

Ipotesi nulla (H_0), Valori della p, Errore di I e II tipo

14.45 Dalla scelta del test statistico alla sua esecuzione

T test, Welch test, Chi Quadro, ANOVA, MANOVA, ANCOVA, MANCOVA

15.30 Calcolo della Numerosità Campionaria

Alfa, Beta, Effetto e Potenza. Software per il calcolo della numerosità campionaria

Software dedicati SPSS Sample size, PASS 13, MINITAB, nQUERY, MedCalc

16.00 - 19.00 E' ora di analizzare I tuoi Dati

STATA 17 Workshop

Input, Output and related file command

Open, clear, compress, do a do-file, import and export a database

Preferences and Edit options

Copy, edit, and general preferences

Database Management


Useful commands: describe, codebook, list, inspect, summarize, append and merge

Variables Management

Create, replace, order, rename, drop, sort

Project data analysis

Data analysis, graphs, descriptive statistics, math functions



9.00 Revisione concetti modulo base

10.00 Regressione lineare

Regressione lineare semplice, metodo dei minimi quadrati, L'errore standard di regressione, coefficiente di determinazione R^2 . Assunzioni del modello di regressione, interpretazione del modello di regressione e regressione lineare multipla

Costruzione del modello di regressione, trasformazioni e interazioni Predittori qualitativi e misure di collinearità (Leverage, distanza di Cook, e Variance Inflation Factor (VIF)

Misure di collinearità e overfitting

Esercitazione con STATA 17

11.30 Test Diagnostici

Cenni di calcolo delle probabilità.

Analisi combinatoria, Assiomi della probabilità, Teorema di Bayes Sensibilità, Specificità, PPV, NPV, LikelihoodRatio, Curve ROC (AUC, Youden index, PAUC, Coefficiente di GINI e curve di Lorenz) Studio della concordanza: ICC, Kappa, Alfa di Cronbach Software MedCalc 18

12.00 Cenni di Epidemiologia Clinica

Misure di efficacia. Risk Ratio, Odds Ratio, Rate Ratio Validità e Bias di informazione. Bias di selezione Confondimento, Interazione e modifica di effetto Mantel-Haenszel test, Breslow Day test

12.45 Pausa pranzo



13.45 Regressione Logistica

La regressione logistica in termini di analisi multivariata

La funzione “Logit” e la sua interpretazione in termini di odds Il modello logistico e l'OR (Confounders and Interaction)

Inferenza statistica attraverso la tecnica di massima verosimiglianza (Maximum Likelihood Techniques)

La scelta tra modello condizionale e non condizionale L'inferenza nella MLA: The Likelihood Ratio Test e il Wald test

Guida alla scelta del modello: Diagrammi di causa e gerarchizzazione ottimizzata

Esercitazione con STATA 17

16.00 Analisi della sopravvivenza

Dalla Kaplan Mayer al modello di Cox esteso Data censored

La funzione di rischio e le sue proprietà

La “product limit formula”

Modelli esponenziali, Weibull, e Lognormali Log-Rank e statistiche di Peto

Modello dei rischi proporzionali di Cox

Esercitazione con STATA 17

17.00 Regressione di Poisson e Binomiale Negativa

La logica del modello di Poisson

Rapporto di tasso di incidenza

Modelli troncati

Modelli a zero inflazione

Applicazione dei modelli di Poisson con STATA

Esercitazione con STATA 17

17.30 Stima e valutazione di efficacia in disegni di studio non sperimentali o osservazionali Propensity score analysis (PSA)

Quando e perché usare l'analisi propensity score



Tre metodi comunemente usati: Ordinary least square (OLS) stratification matching Greedy, matching Optimal Matching Mahalanobis / Metric Matching / Nearest Neighbor Matching within a caliper

17.45 Cenni sui Modelli Clinici Predittivi


Cenni sui Modelli Clinici Predittivi: Familiarizziamo con la tecnica Bootstrap
Tecniche e software: Box Sampler, Resampling Stats, StatCrunch Introduzione al Data mining
Overfitting, Calibrazione, Shrinkage, e Modello Lasso, e Jackknifing

18.00 Cenni di statistica Bayesiana (Winbugs)

Teorema di Bayes, definizione e approccio intuitivo Probabilità e inferenza Modelli singoli o multiparametrici Aspetti di base delle simulazioni Markoviane (Campionamento di Gibbs e Algoritmo Metropolis_Hasting)

18.15 Cenni di Machine Learning

Definizione logica utilità;
Capacità “in sample” e “out sample”
Trade off tra distorsione e variance
K fold cross validation e metodi di regressione “shrinkage”



9.00 - 19.00 Meta-analisi e Network Meta-analisi

Strumenti da conoscere: PRISMA, QUORUM, QUADAS2, MOOSE, DELPHI, PROSPERO

Modello Fisso vs Modello Random

Eterogeneità: calcolo, indici e tipici errori di interpretazione

Calcolo della Q, Tau², I²

Il paradosso di Simpson. Meta regressione e network meta-analisi

Esercitazione con CMA 3.0 e STATA 17

Basic data entry and analysis

Effect size wizard, modify column names, enter data customize effect size, launch analysis module

Multiple data entry formats

Multiple formats, moderator columns, subgroup analysis, outcome columns

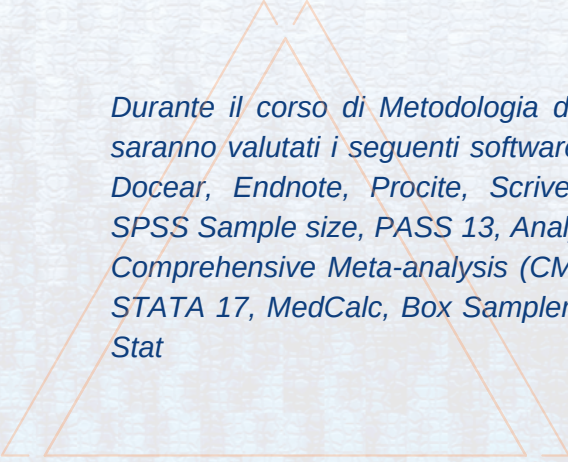
Publication-quality graphics

Launch, format, change, display model

Publication bias

Funnel plot, Duval and Tweedie's trim and fill, Begg and Mazumdar rank correlation

Egger's regression intercept, Fail-safe N



Durante il corso di Metodologia della Ricerca Clinica saranno valutati i seguenti software: Zotero, Mendelay Docear, Endnote, Procite, Scrivener, FileMaker 15, SPSS Sample size, PASS 13, Analyse.it, Rev Man 5.0, Comprehensive Meta-analysis (CMA) 3.0, SPSS 21.0, STATA 17, MedCalc, Box Sampler, Resampling Stats, Stat

INFORMAZIONI GENERALI

SEDE CONGRESSO

SPACES LAURENTINA

Viale Luca Gaurico 91/93 - 00143, Roma

ECM - EDUCAZIONE CONTINUA IN MEDICINA

L'evento è stato accreditato presso la Commissione Nazionale per la Formazione Continua con **Obiettivo formativo tecnico-professionale**: *10 - Epidemiologia - prevenzione e promozione della salute – diagnostica – tossicologia con acquisizione di nozioni tecnico-professionali*

28/29 OTTOBRE 2021 - Corso base + avanzato

ID ECM: 323100

N° Crediti:18 Ore Formative: 18

ingresso libero limitato a 50 partecipanti

Per le seguenti figure professionali:

- MEDICO CHIRURGO - tutte le discipline

- BIOLOGO

- STUDENTI IN MEDICINA E BIOLOGIA (no crediti ECM)

PER LE ISCRIZIONI:

Iscrizione obbligatoria mediante la compilazione del form online collegandosi al sito

http://midi2007.it/portfolio_item/ironmen-2021-282930-ottobre-2021/

CORSO A PAGAMENTO (NO ECM)

30 OTTOBRE 2021

Workshop di Network Meta-Analisi con STATA 17 (Network package)

Workshop di Meta-Analisi con CMA 3.0

posti limitati!

400 euro

L'iscrizione può essere effettuata **entro il 28 Ottobre 2021**, inviando una email a **info@midi2007.it** allegando la copia del bonifico bancario (indicare nella causale il corso). Bonifico intestato a **MIDI 2007 SRL IBAN: IT 77 N 02008 05007 000400588582**

**SEGRETERIA ORGANIZZATIVA E
PROVIDER ECM**



Viale Luca Gaurico 91/93

00143, Roma

Tel. 06/39733859

info@midi2007.it - www.midi2007.it

**CON IL CONTRIBUTO NON
CONDIZIONANTE DI:**



GE Healthcare



VIOLATECH

