SIPMeL

10° Congresso Nazionale della Società Italiana di Patologia Clinica e Medicina di Laboratorio



La Medicina di Laboratorio driver di una sanità futura efficace e sostenibile

06-08 OTTOBRE 2025

Riva del Garda (TN), Centro Congressi

Presidente del Congresso
Dott. Antonio Antico
(Treviso)

PROGRAMMA DEFINITIVO



Marco Lodola, “Surfing the Waves of Clinical Pathology Knowledge”
Progetto grafico 2025 per il 10° Congresso Nazionale SIPMeL

PATROCINI

con il Patrocinio di:

AIITO
AcEMC Academy of Emergency Medicine and Care
ACCREDIA L'ENTE ITALIANO DI ACCREDITAMENTO
aicq Associazione Italiana Cultura Qualità Triveneta
aicq Associazione Italiana Cultura Qualità Comitato Laboratori di Prova e Taratura
Associazione Italiana Donne Medico
Associazione Italiana Neuroimmunologia
AISAM Associazione Italiana di Scienze dell'Atmosfera e Meteorologia
AMCLI
AME
Associazione Amici della Medicina di Laboratorio
CONFINDUSTRIA Dispositivi Medici
ATV Associazione Triveneta Economi e Provveditori
ATS ANTEL
Cismel
ELAS Italia European Ligand Assay Society
EPBS European Association of Biomedical Scientists
FADOI Società Scientifica di Medicina Interna
fare
F.C.S.A.
FISM Federazione delle Società Medico-Scientifiche Italiane
FISMELAB
Associazione Scientifica Gruppo Tossicologi Forensi Italiani
ifcc International Federation of Clinical Chemistry and Laboratory Medicine
ISLH International Society for Laboratory Hematology
siams Società Italiana di Andrologia e Medicina della Sessualità
Società Chimica Italiana
SIBioC Medicina di Laboratorio ETS
sihta Società Italiana di Health Technology Assessment
SIM Società Italiana di Microbiologia
S.I.S. 118
SIT Società Italiana Tecnici di Laboratorio Biomedico
Slow Medicine Sobria Rispettosa Giusta
World Association of Societies of Pathology and Laboratory Medicine WASPaLM

e

PROVINCIA AUTONOMA DI TRENTO
COMUNE RIVA DEL GARDA
Azienda Provinciale per i Servizi Sanitari Provincia Autonoma di Trento
Südtiroler Sanitätsbetrieb Azienda Sanitaria dell'Alto Adige
Azienda Sanitera de Sudtirol
FNOMCeO Federazione Nazionale degli Ordini dei Medici Chirurghi e degli Odontoiatri
OMCeO TRENTO
ORDINE DEI MEDICI CHIRURGHI E DEGLI ODONTOIATRI DELLA PROVINCIA DI TRENTO
ORDINE DEI MEDICI CHIRURGHI E DEGLI ODONTOIATRI DELLA PROVINCIA DI BOLZANO
FNOB Federazione Nazionale degli Ordini dei Biologi
FNCF Federazione Nazionale degli Ordini dei Chimici e dei Fisici
FNO TSRM e PSTRP
UNIVERSITÀ DI TRENTO

Richiesto il patrocinio a: Ministero della Salute

SEGRETERIA SCIENTIFICA

SEGRETERIA SCIENTIFICA

Antonio Antico (Treviso)
Presidente Nazionale SIPMeL, Presidente 10° Congresso SIPMeL

Adriano Anesi (Trento)

Bruno Biasioli (Castelfranco Veneto, TV)

Nicola Bizzaro (Castelfranco Veneto, TV)

Alessandro Camerotto (Rovigo)

Piero Cappelletti (Castelfranco Veneto, TV)

Luigi Ceci (Andria, BAT)

Anna Maria Cenci (Castelfranco Veneto, TV)

Giancarlo Di Iorio (Pescara)

Alessandro Mariottini (Terni)

Mario Pierfranco Michelotti (Torino)

Marco Moretti (Ancona)

Fabrizio Papa (Roma)

Stefan Platzgummer (Merano, BZ)

Luca Rossi (Pisa)

Vittorio Sargentini (Roma)

Elisabetta Stenner (Livorno)

Roberto Verna (Roma)

Anna Vero (Catanzaro)

Danilo Raffaele Villalta (Pordenone)

COMITATI

COMITATO ORGANIZZATORE LOCALE

Adriano Anesi (Trento)

Patrizio Caciagli (Trento)

Stefan Platzgummer (Merano, BZ)

COMITATO PROMOTORE

Antico Antonio (Treviso)

Anesi Adriano (Trento)

Bettini Tamara (Brescia)

Burgio Maria Aurora (Canicattì, AG)

Grandi Barbara (Pisa)

Grimaldi Riccardo (Salerno)

Morlunghi Simonetta (Città di Castello, PG)

Nanni Mauro (Roma)

Papa Fabrizio (Roma)

Radice Antonella (Carate Brianza, MB)

Rossi Luca (Pisa)

Sargentini Vittorio (Roma)

Talento Bruno (Salerno)

Vero Anna (Catanzaro)

MESSAGGIO DEL PRESIDENTE

Il 10° Congresso Nazionale della Società Italiana di Patologia Clinica e Medicina di Laboratorio ha l'obiettivo di indicare il ruolo che il moderno laboratorio clinico intende assumere nel Sistema Sanitario Nazionale, in particolare il contributo essenziale fornito non solo per la diagnostica clinica ma anche per la medicina assistenziale nel territorio.

Gli argomenti trattati, le novità tecnologiche descritte e gli interventi previsti nelle diverse sessioni scientifiche sono articolati per descrivere lo stato dell'arte e per far comprendere in modo inequivocabile che la Medicina di Laboratorio è diventata cardine nell'approccio Value-Based Healthcare, metodologia incentrata sul valore complessivo delle cure misurata in termini di risultati per il paziente. Una politica assistenziale, che mira al valore e cerca di bilanciare efficienza e sostenibilità, sottolinea l'importanza di considerare la salute come un investimento, con benefici che vanno oltre la semplice riduzione delle spese e promuove una visione più lungimirante del sistema sanitario.

In questo contesto il Laboratorio rappresenta un driver ideale in quanto:

1. È parte fondamentale nell'outcome dell'assistito, non un mero costo economico.

Il concetto su cui basa Value-Based Healthcare, "valore, non più solo costo", illustra perfettamente l'obiettivo principale della moderna Patologia Clinica. Non si tratta solo di quanto si spende, ma di ciò che si ottiene in termini di informazioni diagnostiche, prevenzione, miglioramento della qualità della vita, personalizzazione delle cure, e sull'adozione ed ottimizzazione dell'intervento terapeutico precoce, monitoraggio, riduzione delle complicanze.

L'impatto pertanto che un Laboratorio ha sulla salute, fattore chiave per lo sviluppo economico e sociale di una nazione, sta nell'importanza delle informazioni cliniche che fornisce per l'output e l'outcome del paziente, non in una mera riduzione dei costi o di budget come qualche detrattore sostiene.

2. È partner essenziale nell'assistenza territoriale mediante la governance clinica della diagnostica decentrata, ovvero il laboratorio fuori dal laboratorio. Nel documento internazionale di accreditamento dei laboratori clinici (ISO 15189) viene chiaramente dichiarato che gli strumenti Point of Care Testing (POCT), ridenominati Near Patient Testing, non sono di per sé garanti di affidabilità ed accuratezza analitica e diagnostica se non sono sotto il controllo dei Patologi Clinici.

Solo in quest'ottica i POCT rappresentano un'estensione dell'attività della Medicina di Laboratorio intesa come garanzia di qualità e accuratezza diagnostica.

Nell'assistenza territoriale il Laboratorio di riferimento deve definire l'Organizzazione della diagnostica decentrata, governando l'utilizzo dei POCT, decidendo in quali situazioni e per quali esami utilizzarli, definire la tipologia e le caratteristiche adeguate delle strumentazioni, i programmi di formazione del personale e le modalità di valutazione/controllo della qualità dei risultati analitici.

MESSAGGIO DEL PRESIDENTE

Questi ultimi devono essere corredati dagli elementi (comparatori) appropriati per la corretta interpretazione clinica, a partire dalle unità di misura, agli intervalli di riferimento e limiti decisionali.

La decisione di integrare i requisiti del POCT nel documento internazionale di accreditamento dei laboratori clinici nella versione più recente (2022) riconosce di fatto il ruolo essenziale della diagnostica decentrata nell'assistenza sanitaria, e ne fissa i criteri per gestire il workflow (fase preanalitica, analitica, post-analitica), l'assicurazione di qualità, la competenza del personale, la definizione dei ruoli e delle responsabilità, la mitigazione dei rischi.

3. È modello organizzativo che influenza l'utilizzo delle risorse del Sistema Sanitario Nazionale

- in modo diretto promuovendo l'appropriatezza prescrittiva, attraverso la formazione, la diffusione di linee guida cliniche, l'uso di strumenti di supporto alla decisione e futuri sviluppi in ambito di IA, combattendo le abitudini prescrittive e gestendo i risultati anomali. L'eccessiva richiesta di esami di laboratorio può avere conseguenze negative sia per i pazienti, in quanto può comportare ritardi nella diagnosi e nel trattamento di malattie, che per il sistema sanitario, perché porta a costi inutili, spreco di risorse e sovraccarico dei servizi.
- in modo indiretto perché con il modello Laboratorio in rete e la diagnostica decentrata associata alla telemedicina e/o la intelligenza artificiale consente l'assistenza dei pazienti con patologie croniche in ambiti diversi dall'ospedale per acuti, esempio nelle strutture intermedie territoriali, garantendo il monitoraggio continuo e la prevenzione della riacutizzazione del malato ad un costo adeguato.

Tali peculiarità consolidano il ruolo della Medicina di Laboratorio come driver centrale per un SSN efficace e sostenibile.

Il 10° Congresso della SIPMeL dipinge anche un nuovo orizzonte: abbiamo cercato di immaginare la formazione e la leadership degli anni a venire concretizzando il Progetto Giovani SIPMeL.

Pensato per realizzare in Laboratorio una prospettiva di dialettica multidisciplinare e multi professionale, privilegiare il team working interattivo e interfunzionale con i clinici, soprattutto per facilitare e cogliere le opportunità diagnostiche che tecnologia, telemedicina e IA daranno alla nostra disciplina.

Un laboratorio di successo continuerà a dipendere dal capitale intellettuale umano e dalle competenze dei propri dipendenti ad ogni livello, ma anche dal cuore e dalla passione impiegati.

Auguro a tutti i partecipanti Buon Congresso Nazionale 2025.

Riva del Garda, 06-08 ottobre 2025

Dott. Antonio Antico

SIPMeL: EREDE DI 78 ANNI DI STORIA DI PATOLOGIA CLINICA E MEDICINA DI LABORATORIO

Piero Cappelletti, Vittorio Sargentini, Antonio Antico

Dal 6 all'8 ottobre 2025 si tiene a Riva del Garda il 10° Congresso Nazionale della Società Italiana di Patologia Clinica e Medicina di Laboratorio (SIPMeL) nata dalla precedente unificazione di due società, AIPaCMeM e SIMeL.

Questa fusione è avvenuta grazie al lavoro di una commissione congiunta, formata per AIPaCMeM da Roberto Verna, Francesco Curcio, Vittorio Sargentini e Milvia Lotzniker e per SIMeL da Bruno Biasioli, Piero Cappelletti, Pietro Cortese ed Edoardo Romoli. Con il primo Congresso Nazionale SIPMeL tenutosi a Roma il 24 novembre dell'anno 2015, si arrivò alla definizione e all'approvazione di un nuovo statuto e quindi ad un'unica società scientifica nazionale.

AIPaCMeM (Associazione Italiana di Patologia Clinica e Medicina Molecolare) origina da AIPaC che nasce a sua volta come "Associazione Italiana Patologi Clinici" nel secondo dopoguerra e precisamente nel 1947, a Roma, grazie all'opera di alcuni promotori fondatori, ricordati nelle fonti storiche, che sono: Tullio De Sanctis Monaldi, Mario Fiorentino, Bruno Levi della Vida, Cesare Pandolfi, Aldo Cimino e Geo Rita.

Negli anni '60 e '70 nacquero forme organizzative correlate come SIPaC (Sindacato Italiano Patologi Clinici, nel 1968) e SoIPaC (Società Italiana di Patologia Clinica, nel 1970). Nel corso degli anni si sono tenuti numerosi Congressi Nazionali fino alle celebrazioni dei "Cinquant'anni di Patologia Clinica" titolo del Congresso di Napoli del maggio 1999.

Nel 2004 l'assemblea nazionale approvò un nuovo statuto che sancì l'autonomia organizzativa e la denominazione in AIPaCMeM con la netta separazione dal sindacato che mantenne la denominazione AIPaC.

Organo scientifico associativo era la rivista "Il Patologo Clinico - Journal of Molecular and Clinical Pathology", che ospitava articoli originali, articoli di aggiornamento in patologia clinica, medicina di laboratorio e discipline molecolari, inclusi atti e comunicazioni congressuali. Dagli anni '90 fino al 2015, anno di cessazione delle pubblicazioni, la rivista ha avuto come direttore scientifico e responsabile il prof. Roberto Verna e, ancora oggi, è disponibile l'archivio completo delle pubblicazioni.

Nel corso degli anni diverse figure professionali, di grande rilevanza, nazionale ed internazionale, hanno rivestito la carica di Presidente. In particolare va ricordata la figura del Prof. Angelo Burlina, eletto presidente AIPaC nel 1975 durante il 25° Congresso Nazionale tenutosi a Vibo Valentia e successivamente confermato nel 1978 in occasione del Congresso di Sanremo, e rimasto poi in carica fino al 1981. Il Prof. Burlina durante i sei anni presidenza contribuì significativamente alla crescita dell'associazione e allo sviluppo della Medicina di Laboratorio in Italia.

Nel 1986, il Prof. Burlina esce da AIPaC e fonda la Società Italiana di Medicina di Laboratorio (SIMeL).

SIPMeL: EREDE DI 78 ANNI DI STORIA DI PATOLOGIA CLINICA E MEDICINA DI LABORATORIO

Numerosi sono i contributi forniti dalla SIMeL al progresso della patologia clinica; per citarne i più importanti, basti ricordare:

a) la rivendicazione del referto, atto finale di attività coordinate multidisciplinari e multiprofessionali (l'équipe di laboratorio) che rappresentano l'esito finale del total testing process o, come Burlina preferiva etichettarlo, il brain-to-brain loop di Lundberg;

b) una "nuova logica" nella diagnostica di Laboratorio, da implementare nella routine e nelle prestazioni in regime di emergenza;

c) l'appropriatezza prescrittiva, porta di ingresso del quesito clinico al quale il Laboratorio risponde, e prerequisito dell'intero brain-to-brain loop secondo una visione più ampia;

d) il ruolo del laboratorista come "sacerdote della tecnologia", cioè dell'innovazione applicata alla pratica clinica (Burlina nella sua ultima prolusione al Congresso Nazionale del 1993 disse: "lavoriamo per espandere la scienza e per gestire la pratica");

e) il concetto di Qualità che permea le prestazioni di laboratorio, o meglio, "la visione olistica della Qualità globale" (si noti l'aggettivazione olistica e globale, non certamente scelta a caso!);

f) l'etica professionale e la formazione come base della professione e della crescita culturale delle nuove generazioni, linfa vitale di ogni società scientifica proiettata verso il futuro.

Fondamentale è stata anche l'istituzione dei Gruppi di Studio in ambito SIMeL, coinvolti nell'avanzamento delle conoscenze e nella definizione della good laboratory practice, in settori specifici, come l'ematologia, l'immunologia e la microbiologia, in aggiunta a quello canonico della patologia clinica, con contributi e obiettivi sempre più importanti e ambiziosi.

La stessa struttura societaria, nata dalla originaria intuizione basata sul federalismo regionale e poi evolutasi promuovendo l'elezione democratica degli organi collegiali, ha cercato di organizzarsi in modo da stare costantemente al passo con i tempi, in maniera armonica e costruttiva.

Ma, attenzione, la novità rivoluzionaria della SIMeL sta nel nome: Medicina di Laboratorio. Oggi pare normale e quasi superfluo caratterizzare così la nostra disciplina. Perfino l'American Association for Clinical Chemistry (AACC) solo nel 2023 ha cambiato denominazione in Association for Diagnostics & Laboratory Medicine (ADLM).

Dall'alto di conoscenze specifiche e sempre aggiornate, la figura del Patologo Clinico è nella migliore delle posizioni per orientare l'appropriatezza prescrittiva e interpretare il referto di laboratorio.

Quando il Prof. Burlina, agli inizi degli anni 80, pubblica il volume intitolato "Introduzione alla Medicina di Laboratorio" e successivamente fonda la SIMeL, è una vox clamantis in deserto. Eppure si trattava di definire compiutamente, allora come ora, il senso e il valore della nostra disciplina, parte integrante e indispensabile della Medicina, disciplina che ancora oggi ci impone nuove sfide nosologiche (le malattie ancora da scoprire) e tecnologiche (una per tutte, la sfida dell'Intelligenza Artificiale).

SIPMeL: EREDE DI 78 ANNI DI STORIA DI PATOLOGIA CLINICA E MEDICINA DI LABORATORIO

È ancora oggetto di discussione se la Medicina di Laboratorio sia una disciplina e quindi le specialità delle sub-discipline o piuttosto una super-disciplina che coordina e organizza le sub-discipline, come avviene (o dovrebbe avvenire!), da un punto di vista organizzativo, nei dipartimenti di Medicina di Laboratorio. Infatti, la ricchezza della rete di rapporti e i potenziali obiettivi di intervento fanno della Medicina di Laboratorio una super-disciplina complessa e olistica, con pari dignità rispetto alla Medicina Interna e alla Medicina Generale.

Per tale ragione e a vantaggio di laboratoristi, clinici e stakeholder, la Medicina di Laboratorio risponde a una triplice finalità: clinica, formativa e di ricerca.

La finalità principale è, ovviamente, quella clinica: le informazioni contenute nel referto e l'attività di consulenza hanno come beneficiario il singolo paziente, direttamente, tramite il medico curante, oppure oggi, ancor meglio, tramite il team di cura. In senso lato, ai percorsi di cura contribuisce anche la realtà sociale circostante (si pensi ai modelli suggeriti dall'OMS per le malattie croniche), con particolare attenzione ai percorsi assistenziali complessi e formalizzati (PDTA).

La finalità formativa è centrale e indirizza e fa crescere la lunga fase dello sviluppo professionale individuale e di equipe; il contesto informativo non si limita al significato dei test, o all'appropriatezza prescrittiva, ma include anche il concetto di rischio, l'organizzazione dei servizi e così via. Il coinvolgimento dei portatori di interesse e delle organizzazioni sociali, compresi i decisori amministrativi politici, definisce il "ruolo sociale" della Medicina di Laboratorio.

Infine, la finalità di ricerca, talvolta dimenticata, o quantomeno sminuita. Un esempio emblematico è quello dei biomarcatori. La "validazione" di un biomarcatore candidato è il passaggio centrale della medicina "traslazionale", destinato alla definitiva applicazione in ambito clinico, previa valutazione nel mondo reale.

La ricerca comprende, accanto agli ovvi aspetti analitici, anche aspetti preanalitici, legati alla selezione e trattamento del campione e allo studio della variabilità biologica, e importanti aspetti post-analitici, quali frequenza e distribuzione del biomarcatore, intervalli di riferimento e limiti decisionali, criteri e modi di comunicazione ai clinici.

Tutte questioni che la Medicina di Laboratorio conosce molto bene. Inoltre, solo studi prospettici in real-life del biomarcatore, applicati su popolazioni non selezionate di persone che possono o non possono avere la malattia in studio, sono in grado di confermare o confutare le preliminari "evidenze" della sua efficacia clinica e del suo costo/beneficio. Proprio nella validazione dei biomarcatori e nella creazione di evidenze sulla loro "maturità diagnostica", la Medicina di Laboratorio svolge un ruolo importante per le sue caratteristiche di ponte tra il versante "scientifico" e quello "pratico".

SIPMeL: EREDE DI 78 ANNI DI STORIA DI PATOLOGIA CLINICA E MEDICINA DI LABORATORIO

In conclusione, la Medicina di Laboratorio promuove la Qualità, intesa nel senso più ampio del termine, che include innovazione, valutazione critica di nuove tecnologie, produzione di nuove conoscenze, pianificazione e gestione dell'organizzazione al servizio di clinici e pazienti.

Questi, in estrema sintesi, sono i fattori di successo del Laboratorio, che ereditiamo dall'esperienza AIPaC e SIMeL e dagli insegnamenti dei fondatori e di tutti coloro che hanno animato le due società.

E questo patrimonio resta il cardine della "indispensabilità" della Medicina di Laboratorio e della SIPMeL.

Corsi Pre-Congresso

CORSO PRE-CONGRESSUALE N.1

SALA DOLOMITI

PROPOSTE DEI GDS DELLA SIPMEL PER RENDERE INTERVALLI DI RIFERIMENTO, LIMITI DECISIONALI, CUT-OFF PIÙ CORRETTI ED EFFICACI

A cura dei Gruppi di Studio: GdS-EBLM, GdS-EMM, GdS-DO, GdS-AI, GdS-E, GdS-ALL, GdS-MM, GdS-FT, GdS-C, GdS-I/Commissione Qualità e Accreditamento

Partecipanti: 90 Medici, Biologi, Chimici, Tecnici Sanitari di Laboratorio Biomedico, Farmacisti, Infermieri

Responsabile scientifico: Romolo Marco Dorizzi (Castelfranco Veneto, TV)

09:00 **Presentazione del Corso**
Romolo Marco Dorizzi (Castelfranco Veneto, TV)

1° PARTE

Moderatori: Romolo Marco Dorizzi (Castelfranco Veneto, TV), Marco Moretti (Ancona)

09:10 **Il referto della Vitamina D: update 2025**
Romolo Marco Dorizzi (Castelfranco Veneto, TV)

09:35 **Il referto dell'AMH: update 2025**
Marina Vitillo (Roma)

09:55 **Il referto del PSA: update 2025**
Ennio Polilli (Pescara)

10:15 **Anticorpi e likelihood ratio**
Maria Infantino (Firenze)

11:35 **Cornici di riferimento in emocitometria: dal dato analitico al significato clinico**
Fabrizio Papa (Roma)

11:00 **Discussione**

2° PARTE

Moderatori: Piero Cappelletti (Castelfranco Veneto, TV), Fabrizio Papa (Roma)

11:30 **Intervalli di riferimento e limiti decisionali, un problema ancora irrisolto per la triptasi**
Danilo Villalta (Pordenone)

11:50 **Troponina ad alta sensibilità: una questione di genere e di età?**
Maria Aurora Burgio (Canicattì, AG)

12:10	**L'insidia dei cut-off in ambito Tossicologico** Franco Tagliaro (Verona)
12:30	**Stabilire un cut-off di espressione di TRBC-1 come campanello d'allarme nell'identificazione di patologie linfoproliferative T** Chiara Pratesi (Pordenone)
12:50	**Standard e linee guida per gli intervalli di riferimento, la situazione attuale** Marco Pradella (Castelfranco Veneto, TV)
13:30	**Discussione**
14:00	*Chiusura del corso e compilazione test di valutazione e di gradimento ECM*

CORSO PRE-CONGRESSUALE N.2

SALA RIVA

BUONE PRATICHE DI LABORATORIO, UN CAMMINO CHE INIZIA NEI PUNTI PRELIEVO

In collaborazione con il Gruppo di Studio Qualità Extra-Analitica (GdS-QuEA)

Partecipanti:	70 Medici, Biologi, Chimici, Tecnici Sanitari di Laboratorio Biomedico, Farmacisti, Infermieri
Responsabile scientifico:	Adriano Anesi *(Trento)*
Moderatori:	*Brunetta Porcelli (Siena), Emirena Michela Garrafa* (Brescia)
09:00	**Introduzione e presentazione del Corso** Brunetta Porcelli (Siena), Emirena Michela Garrafa (Brescia)
09:10	**Buone pratiche, tecnologia general purpose dalla prescrizione all'accettazione del campione** Roberta Marinelli (Rovigo)
09:40	**Sistemi di prelievo del sangue venoso: mercato e regolamento IVDR** Adriano Anesi (Trento)
10:10	**Soluzioni per l'etichettatura automatica e per la tracciabilità delle provette** Alessandra Fanelli (Firenze)
10:40	**Trasporto di campioni biologici: normative e soluzioni per garantire la tracciabilità, conservazione e sicurezza** Arianna Lucchiari (Rovigo, RO)
11.10	**Discussione**

11.30	**Accreditamento ISO 15189 dei Laboratori medici: requisiti della fase dei prelievi (pre-esame)** Marco Pradella (Castelfranco Veneto, TV)
12.00	**Gestione del rischio clinico nei Punti Prelievo** Sara Ghisellini (Ferrara)
12.30	**Requisiti autorizzativi e di accreditamento per l'apertura di un Punto Prelievi** Graziella Bonetti (Esine, BS)
13.00	**Metodologia Lean per ottimizzare i processi nei Punti Prelievo** Valentino Gadotti (Trento), Daniel Bommassar (Trento)
13.30	**Discussione**
14:00	*Chiusura del corso e compilazione test di valutazione e di gradimento ECM*

CORSO PRE-CONGRESSUALE N.3

SALA BELVEDERE

AGGIORNAMENTI IN EMOGASANALISI

In collaborazione con il Gruppo di Studio Point of Care Testing (GdS-POCT)

Partecipanti:	70 Medici, Biologi, Chimici, Tecnici Sanitari di Laboratorio Biomedico, Farmacisti, Infermieri
Responsabili scientifici:	Adriano Anesi (Trento) e Stefan Platzgummer (Merano, BZ)
Moderatori:	Stefan Platzgummer (Merano), Luca Rossi (Pisa)
09.00	**Accreditamento ISO 15189 dell'emogasanalisi** Laura Sciacovelli (Padova)
09.30	**Corretta gestione preanalitica dell'emogasanalisi** Monica Fontanari (Trento)
10.00	**Significato clinico dei parametri emogasanalitici** Ivo Casagranda (Pavia)
11.00	**Discussione**
11.20	**Controllo di qualità in emogasanalisi: dal reale all'ideale** Valentina Viola (Ancona), Marianna Pavani (Ancona)
11.50	**Gestione del rischio clinico in emogasanalisi** Lucia Fallai (Bolzano), Alexandra Joos (Merano, BZ)
12.20	**Discussione**
12.30	**Proposte per l'armonizzazione dei referti dell'emogasanalisi** Adriano Anesi (Trento)

12.50	**Un esercizio di standardizzazione del referto dell'emogasanalisi in provincia di Bolzano** Brigitte Wierer (Brunico, BZ)
13.10	**Soluzioni tecnologiche hardware e software per emogasanalisi** Daniele Nigris (Udine)
13.40	**Discussione**
14.00	*Chiusura del corso e compilazione test di valutazione e di gradimento ECM*

CORSO PRE-CONGRESSUALE N.4

SALA GARDA B

APPROCCIO RAZIONALE ALLA TOSSICOLOGIA ANALITICA

A cura del Gruppo di Studio Farmacologia Clinica e Tossicologia (GdS-FT)

Partecipanti:	90 Medici, Biologi, Chimici, Tecnici Sanitari di Laboratorio Biomedico, Farmacisti, Infermieri
Responsabile scientifico:	Franco Tagliaro (Verona)
Moderatori:	Bruno Biasioli (Castelfranco Veneto, TV), Valerio Leoni (Milano)

09.00	**Introduzione e presentazione del Corso** Giulia Stocchero (Trento)
09.10	**Introduzione alla Tossicologia Analitica** Franco Tagliaro (Verona)
09.40	**Il corretto approccio analitico nella Tossicologia Clinica** Rossella Gottardo (Verona)
10.20	**Marcatori di abuso alcolico** Federica Bortolotti (Verona)
11.00	**Discussione**
11.30	**Problematiche dello Screening Tossicologico in ambito Clinico** Alessandra Calcinari (Ancona)
12.00	**Scelta nell'uso delle tecniche GC-MS e LC-MS** Rossella Gottardo (Verona)
12.30	**Esperienza dell'analisi Tossicologica in termini di qualità in ambito Clinico e Forense** Giulia Stocchero (Trento)

13.00	**Conclusioni** Franco Tagliaro (Verona)
13.30	**Discussione**
14.00	**Chiusura del corso e compilazione test di valutazione e di gradimento ECM**
14.00 - 14.30	Light Lunch

Congresso

LUNEDÌ 06 OTTOBRE

CONGRESSO

SALA GARDA A

14.45 - 15.30 Saluto delle Autorità
Saluto del Presidente

INAUGURAZIONE DEL CONGRESSO

ATTIVITÀ ACCREDITATE ECM

15.35 - 16.35 **Lettura Magistrale**
Squadra, valori ed emozioni: principi per raggiungere efficacia e sostenibilità
Luigi Mazzola (Pregassona di Lugano, Svizzera)

16.40 - 18.00 **Sessione Plenaria**
IA e Medicina: verso una nuova gerarchia decisionale
Moderatori: Marco Rocchi (Urbino, PU), Bruno Biasioli (Castelfranco Veneto, TV), Fabrizio Papa (Roma)

Algoritmi che curano: Matematica e Intelligenza Artificiale nella Medicina Digitale
Alfio Quarteroni (Lodi)

IA: il rovesciamento della piramide decisionale prescrittiva
Alessandro Camerotto (Rovigo)

Ripensare Lundberg nell'era dell'Intelligenza Artificiale: il "brain-to-(artificial) brain-to brain loop"
Cristiano Ialongo *(Roma)*

18:10 – 19:10 **Sessione Plenaria**
In collaborazione con il Dipartimento di Biologia Cellulare, Computazionale e Integrata (CIBIO) dell'Università di Trento

Medicina di Precisione
Moderatori: Paolo Macchi (Trento), Patrizio Caciagli (Rovereto)

Editing genomico nelle terapie avanzate: presente e futuro
Giulia Maule (Trento)

Il ruolo della biopsia liquida nell'oncologia di precisione
Yari Ciani (Trento)

LUNEDÌ 06 OTTOBRE

SESSIONE PARALLELA N. 1

SALA GARDA A

19.15 – 20.00 *a cura del Gruppo di Studio Farmacologia Clinica e Tossicologia (GdS-FT)*

UP DATE: Contributo del Laboratorio nella valutazione dell'uso improprio di Ketamina, Fentanyl e di altri oppioidi sintetici

Moderatori: Sabina Strano Rossi (Roma), Franco Tagliaro (Verona)

Ketamina, Fentanili, altri Oppiodi Sintetici: Quali accertamenti di laboratorio?
Giampietro Frison (Mestre, VE)

Risultati ed analisi della Survey "Lo stato dell'arte della ricerca di Ketamina, Fentanile, Ossicodone e Tramadolo in urina nei Laboratori italiani"
Giulia Stocchero (Trento), Alessandra Calcinari (Ancona)

Discussione

SESSIONE PARALLELA N. 2

SALA GARDA B

19.15 – 20.00 *a cura del Gruppo di Studio Laboratorio e clinica dell'Apparato Urinario (GdS-AU)*

Clinica e Laboratorio dell'ECMU - Esame Chimico Morfologico Urina

Moderatori: Elena Ranieri (Foggia), Maria Grazia Alessio (Bergamo), Elena Rimini (Sassari)

L'ACR e la malattia renale cronica
Giovanni Gambaro (Verona)

Idoneità del campione urinario, realtà o utopia?
Fabio Manoni (Abano Terme, PD)

Adesione dei Laboratori Italiani alle LL.GG. dell'esame urine
Maria Aurora Burgio (Canicattì, AG)

Discussione

SESSIONE PARALLELA N. 3

SALA DOLOMITI

19.15 – 20.00 *a cura del Gruppo di Studio Diagnostica Oncologica (GdS-DO)*

Superare le criticità in diagnostica oncologica

Moderatori: Moderatori: Mario Laneve (Scorrano, LE), Anna Vero (Catanzaro), Ennio Polilli (Pescara)

Limiti attuali e nuove strategie di screening per la diagnosi precoce dei tumori
Paola Ulivi (Meldola, FC)

Riconoscimento precoce di cardiotossicità dei farmaci oncologici mediante l'utilizzo dei marcatori cardiaci
Jessica Elisabetta Esposito (Pescara)

Discussione

20.15 Cena a buffet del "10° Congresso Nazionale"

MARTEDÌ 07 OTTOBRE

SESSIONE PARALLELA N. 4

09.00 – 10.00 **SALA GARDA A**
a cura del Gruppo di Studio Ematologia (GdS-E)

Moderatori: **Armonizzazione del referto dell'esame emocromocitometrico e morfologico**
Marco Moretti (Ancona), Fabrizio Papa (Roma), Barbara Casolari (Modena)

La serie eritrocitaria
Sofia Chiatamone Ranieri (Teramo)

Le piastrine
Maria Lorubbio (Arezzo)

I granulociti
Elisa Piva (Mantova)

Linfociti e Monociti
Anna Maria Cenci (Castelfranco Veneto, TV)

Discussione

SESSIONE PARALLELA N. 5

09.00 – 10.00 **SALA GARDA B**
a cura del Gruppo di Studio di Management Sanitario-HTA Risk e Comunicazione (GdS-MS)
in collaborazione con GdS-MdG; GdS-I

Moderatori: **Asset di miglioramento in Medicina di Laboratorio**
Assunta Sartor (Udine), Paolo Paparella (Milano), Bruno Talento (Salerno)

Requisiti di accreditamento Istituzionale: un modello per i rapporti ATS-ASST della medicina di laboratorio decentrata (Check List)
Maristella Moscheni (Varese), Giuseppe Catanoso (Varese)

"ONE HEALTH" Prevenzione e Strategie per una salute di Genere
Paola Sabatini (Nocera Inferiore, SA), Cinzia Callà (Roma)

Gestione dati e informazioni nel sistema e nei dispositivi diagnostici in vitro: le Raccomandazioni SIPMeL Q18R1 per l'accreditamento ISO 15189: 2022
Marco Pradella (Castelfranco Veneto, TV)

AI Act, diritti fondamentali e Medicina di Laboratorio
Giovanni Casiraghi (Monguzzo, CO)

Discussione

SESSIONE PARALLELA N. 6

09.00 – 10.00 SALA DOLOMITI
a cura del Gruppo di Studio Point of Care Testing (GdS-POCT)

Moderatori:

POCT come driver della Medicina di Laboratorio vicino al paziente
Angela Rachele Soliera (Pavullo nel Frignano, MO), Antonella Lattanzio (Pescara), Sergio Finazzi (Legnano, MI)

Sinergia intersocietaria per la diagnostica POCT in ambito emergenziale
Mario Balzanelli (Taranto)

Dosaggio INR in POCT all'interno di un ambulatorio TAO
Luca Nanni (Genova)

HOTSPOT infettivologico territoriale: gestione remota del paziente e riduzione protetta degli accessi ospedalieri
Alberto Ponzoni (Milano)

Discussione

WORKSHOP

10.05 - 12.35 Workshop aziendali (attività non accreditata ECM)
programma dettagliato a pag. 96

11.10 - 11.30 Break

TAVOLA ROTONDA

SALA GARDA A

12.40 – 13.40 **La Medicina di Laboratorio driver di una sanità futura efficace e sostenibile**

Moderatore: Federico Lega (Milano)

Discussant: Domenico Mantoan (Peschiera del Garda, VR)
Tommaso Trenti (Lissone, MB)
Antonio Antico (Treviso)
Katia Accorsi (Milano)
Paolo Bordon (Genova)
Giovanni Monchiero (Roma)

COLAZIONE CON L'ESPERTO

SALA BELVEDERE

13.40 – 14.40 **Come si scrive (e si pubblica) un articolo scientifico**
Nicola Bizzaro (Castelfranco Veneto, TV)

13.40 - 14.40 Light Lunch

WORKSHOP

14.40 - 18.45 Workshop aziendali (attività non accreditata ECM)
programma dettagliato a pag. 99

17.20 - 17.40 Break

SESSIONE PARALLELA N. 7

18.50 - 19.50 SALA DOLOMITI
a cura del Gruppo di Studio Coagulazione (GdS-COAG)

I DOAC in laboratorio: stato dell'arte e sfide attuali?

Moderatori: Agostino Steffan (Aviano, PN), Maria Rita Cozzi (Aviano, PN), Tommaso S. Aronica (Palermo)

Interferenze farmacologiche: quando dosare i DOAC
Raffaella Auciello (Lanciano, CH)

I DOAC in età pediatrica
Giovina Di Felice (Roma)

La refertazione dei DOAC
Giancarlo Di Iorio (Pescara)

Discussione

SESSIONE PARALLELA N. 8

18.50 - 19.50 SALA GARDA B

a cura del Gruppo di Studio Evidence Based Laboratory Medicine (GdS-EBLM) in collaborazione con Choosing Wisely Italia

Moderatori:

Choosing wisely Green International e Italy: il 2025
Romolo Marco Dorizzi (Castelfranco Veneto, TV), Piero Cappelletti (Castelfranco Veneto, TV), Sofia Chiatamone Ranieri (Teramo)

CW Green International e Italy: il 2025
Sandra Vernero (Torino)

La gestione degli impatti ambientali in un laboratorio clinico: carbon footprint e sistema di gestione ambientale
Andrea Fedele (Padova)

Studio di fattibilità della Certificazione Green Lab EFLM in Italia
Rita Colasante (Teramo), Margherita Morandini (Pordenone)

Discussione

19.55 - 20.30 SALA DOLOMITI

Incontro-dibattito con IVD

20.30 SALA LIMONI

Aperitivo con IVD

SESSIONE PARALLELA N. 9

08:30 - 09:30 SALA GARDA B

Comunicazioni orali 1

Moderatori: Anna Maria Cenci (Castelfranco Veneto, TV), Anita Marrone (Pisa), Paola D'Altoè (Belluno)

Analisi decentrate

015 **VALUTAZIONE DELL'IMPATTO CLINICO DEL GEM PREMIER 7000 CON RILEVAZIONE AUTOMATICA DELL'EMOLISI NELLA TERAPIA INTENSIVA NEONATALE DI III LIVELLO PRESSO L'AZIENDA OSPEDALIERA UNIVERSITARIA DI PISA.**
Meiners F., Grandi B, Ciantelli M. Barni B., Bianchi E., Gozzoli F., Marsi O., Vettori F., Vignale E., Marasti E., Manuguerra A.

Diagnostica ematologica e delle coagulopatie (comprende citofluorimetria e proteine)

057 **PROLONGED ACTIVATED PARTIAL THROMBOPLASTIN TIME OF UNKNOWN AETIOLOGY: A SYSTEMATIC REVIEW OF THE CAUSES.**
Gagliardi M., Capone L., Ciampa A.

058 **PATIENTS ON DOAC THERAPY: CHANGES IN EGFR OVER THE YEARS.**
Gagliardi M.*, Capone L., Ciampa A.

083 **L'IMPATTO DELLA LIPEMIA SULL'ESAME EMOCROMOCITOMETRICO: LA NOSTRA ESPERIENZA (ASL BT)**
Distasi M.A., Opinto G., Miracapillo V., Leonetti C.

056 **OTTIMIZZAZIONE DEL TRIAGE MORFOLOGICO NEI CASI DI LINFOCITOSI: PROPOSTA DI UN CUT-OFF OPERATIVO E ANALISI DEI FLAG STRUMENTALI**
Visino F., Brunetti C., Mariella M.L., Desario N., Comes A., Adorisio E.

094 **UN RARO CASO DI PIASTRINOPENIA: LA MALATTIA MYH9-CORRELATA**
Annella C., Ippoliti S., Ortenzi C., Vagnoni D., Corvaro B., Lattanzi F., Marinelli L.

Medicina molecolare ed omiche

182 **ANTAGONISTI DEI RECETTORI ALFA-1-ADRENERGICI SENSIBILIZZANO IL NEUROBLASTOMA AL DIFFERENZIAMENTO**
Broso F., Gatto P., Sidarovich V., Ambrosini C., De Sanctis V., Bertorelli R., Zaccheroni E., Ricci B., Destefanis E., Longhi S., Sebastiani E., Tebaldi T., Adami V., Anesi A., Quattrone A.

SESSIONE PARALLELA N. 10

08:30 - 09:30 SALA DOLOMITI

Comunicazioni orali 2

Moderatori: Mariarosa Carta (Vicenza), Beatrice Caruso (Verona), Barbara Grandi (Pisa)

Diagnostica endocrinologia e dei metabolismi (comprende Diabete, funzione e patologia endocrinologiche)

107 **POST-LOAD GLUCOSE VALUES FROM FIRST GESTATIONAL OGTT A S PREDICTORS OF FUTURE GESTATIONAL DIABETES MELLITUS RISK**
Scalise R., Mirabelli M., Foti D., Brunetti A.

Tecnologia ed organizzazione (comprende Qualità, Accreditamento, Intelligenza artificiale (AI))

189 **INNOVAZIONE ECOLOGICA IN MICROBIOLOGIA: UN NUOVO STANDARD PER LA DIAGNOSTICA**
Di Battista I., Magenta A., Ranieri A., D'Addiego A., Fiorà E., Marinelli R., Iacovone G., D'Amico V., Colasante R., Di Giammarco N., Platone I., Tommasetti I., Facciolini E., Chiatamone Ranieri S.

193 **OLTRE LE ANALISI: LA COMUNICAZIONE COME STRUMENTO PER LA QUALITÀ DEI LABORATORI**
Negri R., Porcelli B., Casolari B.

196 **L'INTELLIGENZA ARTIFICIALE NEL LABORATORIO ANALISI: CHATGPT ALLA PROVA DEL 9**
Longhi E., Baldassari M., Çeka A., Moretti M.

198 **RISCHIO DI SANZIONI, RISARCIMENTO PER DANNI E NON CONFORMITÀ ISO PER LA CONSEGNA DI RISULTATI DIGITALI DI ESAMI DI LABORATORIO**
Rossi L., Casiraghi G., Pradella M.

EBLM e Linee Guida

169 **VERSO L'ARMONIZZAZIONE DELLE PROCEDURE PRE-PREANALITICHE E PREANALITICHE DEGLI ESAMI SU MATRICE URINARIA: SVILUPPO DI SCHEDE SINTETICHE OPERATIVE**
Porcelli B., Campolucci C., Polizzi A., Morelli R., Nembrini F., Tatò D., Zocca E., Ottomano C., Daves M., Manoni F., Negri R.

Biomarcatori (comprende cardiaci, neoplasie, d'organo)

044 **RUOLO DI BIOMARCATORI E POPOLAZIONI LEUCOCITARIE NELLA DIAGNOSI E NELLA PROGNOSI DELLO SHOCK SETTICO**
Fratini M., Brogi M., Viaggi B., Biagioli T., Aldinucci A., Fanelli A., Lanzilao L.

SESSIONE PARALLELA N. 11

08:30 - 09:30 SALA RIVA

Comunicazioni orali 3

Moderatori: Giuseppe Giuliani (Garbagnate Milanese, MI), Luciano Pasini (San Donà di Piave, VE), Valentina Felice (Campobasso)

Diagnostica ematologica e delle coagulopatie (comprende citofluorimetria e proteine)

055 **UTILITÀ DIAGNOSTICA DEI PARAMETRI INFIAMMATORI NEUT-GI E NEUT-RI IN PAZIENTI CON ALTERATO METABOLISMO GLICO-LIPIDICO**
Failla C., Dicembre L. P.

095 **L'ITER DIAGNOSTICO DI UNA LINFOCITOSI: INTERPRETARE TUTTI I DATI E VALUTARNE IL CONTESTO**
Papa F., Masi L., Vaccarella C., Rongioletti M. C. A.

064 **ARMONIZZAZIONE DEL REFERTO DELL'ESAME EMOCROMOCITOMETRICO: UN NUOVO APPROCCIO DEGLI INTERVALLI DI RIFERIMENTO**
Lorubbio M., Palazzeschi S., Carniani S., Giribaldi M. G., Ognibene A.

Diagnostica microbiologica e parassitologica

161 **ANALISI RETROSPETTIVA SUI POTENZIALI BIOMARCATORI PREDITTORI DI BATTERIEMIA IN PRONTO SOCCORSO**
Bonetti G., Bardelli M.], Corona A., Michelini M., Saveriampillai G., Tomasini G., Volpi R., Adamini R.

159 **PREDITTORI DI MORTALITÀ NELLE BATTERIEMIE DA E. FAECIUM: UNO STUDIO QUINQUENNALE DELL'OSPEDALE-UNIVERSITÀ DI PADOVA**
Barbieri U., Mazzitelli M., Maraolo A., Scaglione V., Giovagnorio F., Sasset L., Lo Menzo S., Castagliuolo I., Burra P., Furian L., Nalesso F., Navalesi P., Ivo T., Simioni P., Cattelan A.

Diagnostica urinaria e delle malattie renali

166 **PECULIARITÀ DELL'ESAME URINE IN ETÀ PEDIATRICA**
Parisi G., Cristofaro R. C., Bececco S., Pellicelli V., D'Agostini M., Porzio O., Carletti M.

Diagnostica endocrinologia e dei metabolismi (comprende Diabete, funzione e patologia endocrinologiche)

103 **VALUTAZIONE DELL'ANALIZZATORE PER IL LIQUIDO SEMINALE LENSHOOKE X1 PRO (BONRAYBIO) PER L'ESECUZIONE DELLO SPERMIOGRAMMA IN UN LABORATORIO DI ROUTINE**
Settembre P., Negri M., Zaupa P., Brocca A., Marchiori A., Carta M.

SESSIONE PARALLELA N. 12

08.30 - 09.30 — SALA BELVEDERE

Comunicazioni orali 4

Moderatori: Isabella Oliviero (Roma), Mario P. Michelotti (Torino), Loredana Postiglione (Napoli)

Diagnostica immunologica e allergologica

132 **COMPARAZIONE TRA METODI PER L'ANALISI DI ANTICORPI ANTI FOSFOLIPIDI IN AUTOMAZIONE: DISCORDANZE, SENSIBILITÀ E SPECIFICITÀ A CONFRONTO IN UNA CASISTICA NON SELEZIONATA.**
Fabris M., Ellero F., Carletti M., Li Mandri C., Presello E.

134 **ANTI-NMDAR ENCEPHALITIS IN A PATIENT WITH IGG4-RELATED HYPERTROPHIC PACHYMENINGITIS: A CASE REPORT**
Polilli E., Esposito J. E., Tocco P., Graziosi A., Di Iorio G.

136 **RECOGNIZING THE UNCOMMON: INDIRECT IMMUNOFLUORESCENCE PATTERNS IN AUTOIMMUNE NECROTIZING MYOPATHIES**
De Cagna M. R., Notaristefano N., Tampoia M.

146 **VALUTAZIONE CRITICA DELL'UTILIZZO DEI TEST SIEROLOGICI NELLA DIAGNOSI DI CELIACHIA: CONTRIBUTO DI UN SISTEMA DI INTELLIGENZA ARTIFICIALE CHE INTEGRA CHATBOT E SISTEMI DI ANALISI COMPLESSE PER L'OTTIMIZZAZIONE DEL PERCORSO DIAGNOSTICO.**
Garrafa E., Signorini S., Dedei M., Ducoli A., Vezzoli M.

Biomarcatori (comprende cardiaci, neoplasie, d'organo)

037 **GESTIONE DELLA CARDIOTOSSICITA' NEL PAZIENTE ONCOLOGICO: IL LABORATORIO COLLABORA**
Donnarumma I., Ferraiolo E., Iodice R., D'Auria F.

Farmacologia/tossicologia

170 **IL DOSAGGIO DI INFLIXIMAB E ANTICORPI ANTI INFLIXIMAB: QUALE STRATEGIA DIAGNOSTICA?**
Baldassari M., Morelli R., Calcinari A., Babini L., Gatti S., Franceschini E., Brusco M., Lionetti M. E., Moretti M.

Diagnostica ematologica e delle coagulopatie (comprende citofluorimetria e proteine)

068 **CHAT GPT E LA DIAGNOSTICA DELLA PATOLOGIA EMOGLOBINICA**
Baldassari M., Longhi E., Ceka A., Marco M.

SESSIONE PARALLELA N. 13

09.35 - 10.35 SALA GARDA A

a cura del Gruppo di Studio Marcatori Miocardici (GdS-MM)

Dall'ospedale al territorio: il ruolo strategico di Troponine e Peptidi Natriuretici a supporto di una gestione cardiologica efficace e sicura nei diversi setting assistenziali

Moderatori: Lucia Malloggi (Pisa), Gianni Antonio Galli (Impruneta, FI), Elisabetta Stenner (Livorno)

Emergenza cardiologica: rete ospedaliera e territoriale
Margherita Morandini (Pordenone)

Gestione del paziente con scompenso cardiaco: in acuto e in cronico
Jessica Viola (Enna)

POCT e Intelligenza Artificiale a supporto della gestione cardiologica territoriale: rischi, opportunità e prospettive future
Massimiliano Luca Manno (Galatina, LE)

Discussione

SESSIONE PARALLELA N. 14

09.35 - 10.35 SALA GARDA B

a cura del Gruppo di Studio Endocrinologia e Malattie del Metabolismo (GdS-EMM) in collaborazione con AME e SIAMS

La sindrome dell'ovaio policistico (PCOS)

Moderatori: Roberto Castello (Verona), Marina Vitillo (Roma), Linda Vignozzi (Firenze)

Aspetti clinici della sindrome dell'ovaio policistico
Cecilia Motta (Roma)

Diagnosi di laboratorio
Matteo D'Agostini (Roma)

Discussione

SESSIONE PARALLELA N. 15

09.35 - 10.35 **SALA DOLOMITI**
a cura del Gruppo di Studio Proteine (GdS-P)

La nuove raccomandazioni sulla diagnosi e il follow-up delle componenti monoclonali alle luce di appropriatezza e sostenibilità

Moderatori: Ignazio Brusca (Palermo), Bruno Biasioli (Castelfranco Veneto, TV), Roberto Verna (Roma)

Gli aspetti innovativi delle nuove raccomandazioni relative alle Componenti Monoclonali
Luigi Cinquanta (Pagani, SA)

L'appropriatezza nel mondo delle componenti monoclonali
Maria Concetta Sorrentino (San Bonifacio, VR)

La Spettrometria di Massa nel futuro del percorso di laboratorio delle componenti monoclonali
Maria Barrale (Palermo)

Discussione

SESSIONE PARALLELA N. 16

10.40 - 11.40 **SALA GARDA A**
a cura del Gruppo di Studio Autoimmunologia (GdS-AI)
in collaborazione con Federazione Italiana Diabete (FID)

Algoritmo diagnostico ministeriale per lo screening del diabete tipo 1 e della malattia celiaca nella popolazione pediatrica italiana (legge 130/2023)

Moderatori: Maria Grazia Alessio (Bergamo), Marcello Bagnasco (Genova)

Il punto di vista dei pazienti nel programma ministeriale di screening per il diabete tipo 1 e per la malattia celiaca
Nicola Zeni (Milano)

Il punto di vista della Medicina di Laboratorio nel programma ministeriale di screening della malattia celiaca
Ignazio Brusca (Palermo)

Discussione

SESSIONE PARALLELA N. 17

10.40 - 11.40 **SALA DOLOMITI**
a cura del Gruppo di Studio Salute e Sicurezza (GdS-SS)

Sanità futura: verso una Diagnostica di Laboratorio efficace e sicura

Moderatori: Luigi Felice Simula (Alghero, SS), Maria Rosaria Fanello (Savona), Maurizio Moffa (Torino)

I Laboratori "ergonomici"
Stefania Casani (Udine)

Il Preposto alla Biosicurezza
Niccolò Camusso (Oristano)

I nuovi modelli di valutazione del rischio
Viviana Izzo (Salerno)

L'AI nella gestione della sicurezza
Roberta Lamanna (Pisa)

Discussione

SESSIONE PARALLELA N. 18

10.40 - 11.40 **SALA GARDA B**
a cura del Gruppo di Studio Paesi in via di Sviluppo (GdS-PVS)

Moderatori: **La sanità senza confini**
Bruno Biasioli (Castelfranco Veneto, TV), Luigi Ceci (Andria, BAT), Simonetta Morlunghi (Città di Castello, PG)

Africa subsahariana: modello pilota di diagnostica di streptococco beta emolitico in donne in gravidanza a termine
Rosa Bruno (Andria, BAT)

Impatto sulla salute materno-infantile della diagnosi precoce di infezione da streptococco beta emolitico: esperienza nella repubblica del Benin
Maria Giangrande (Monopoli, BA)

Telepatologia: realizzazione di un progetto di diagnostica microscopica a distanza in Africa subsahariana
Mariella Pallotta (San Benedetto del Tronto, AP)

Discussione

11.45 - 11.50 Break

SESSIONE PARALLELA N. 19

11.50 - 12.50 **SALA DOLOMITI**
a cura del Gruppo di Studio Qualità Extra-Analitica (GdS-QuEA)
in collaborazione con GdS-EMM e GdS-ALL

Moderatori: **Sfide e soluzioni nella fase preanalitica**
Brunetta Porcelli (Siena), Lucia Terzuoli (Siena), Riccardo Grimaldi (Salerno)

Dalla prescrizione all'accettazione di Laboratorio attraverso IA: complementarietà tra deduzione e intuizione
Roberta Marinelli (Rovigo)

Sfide e soluzioni nella preanalitica dell'omocisteina
Sara Baldelli (Brescia)

Criticità pre-analitiche nella diagnosi di laboratorio delle malattie endocrine
Monica Torello (Pievesestina di Cesena, FC)

Test di attivazione dei basofili: appropriatezza e buone pratiche per l'esecuzione del test
Giorgia Bracaglia (Roma)

Discussione

SESSIONE PARALLELA N. 20

11.50 - 12.50 SALA GARDA A
a cura del Progetto Giovani SIPMeL

Il Progetto Giovani SIPMeL
Moderatori: Luca Pio Dicembre (Trento), Ilaria Bocci (Terni)

Presentazione Progetto
Rocco Negri (San Giovanni Rotondo, FG)

Il ruolo delle tecnologie di NGS nella diagnostica delle infezioni delle vie respiratorie
Giovanni Lorenzin (Trento)

Concorso Giovani professionisti SIPMeL - Premio* migliore Tesi

- **Presentazione contributo secondo classificato: "Diagnosi di batteriemia acquisita in comunità mediante i parametri dell'esame emocromocitometrico: studio basato sul Machine Learning"**
  Angelica Giuliani (Ancona)
- **Presentazione contributo primo classificato: "Sviluppo e valutazione di un algoritmo diagnostico in Machine Learning: interpretazione automatica dell'immunotipizzazione in elettroforesi capillare"**
  Gaspare Ventimiglia (Trento)

** Il premio "Study Tour" migliore Tesi PG 2025 è reso possibile grazie al contributo di Beckman Coulter*

Premiazione dei 5 candidati selezionati

13.00 - 13.45 SALA GARDA A

Premiazioni

Chiusura Congresso

14.00 - 15.00 Farewell Cocktail

INFORMAZIONI SCIENTIFICHE

ECM Corsi e Congresso
Programma societario
Commissione e Gruppi di Studio
Poster e Comunicazioni Orali
Premi
Atti del congresso

CREDITI FORMATIVI
PRE-CONGRESSO

Il Provider SIPMeL n° 203 ha accreditato presso la Commissione ECM-Agenas i programmi scientifici dei singoli Corsi pre-congressuali (Lunedì 06 Ottobre) per le seguenti figure professionali:

DATA / TITOLO / RIF. ECM / N. CREDITI	PROFESSIONE	DISCIPLINE
06 ottobre 2025 **CORSO 1** PROPOSTE DEI GdS DELLA SIPMeL PER RENDERE INTERVALLI DI RIFERIMENTO, LIMITI DECISIONALI, CUT-OFF PIÙ CORRETTI ED EFFICACI **Rif. ECM n°**: 461806 **n° crediti:** 5 **Dossier formativo:** obiettivo formativo n.18 Acquisizione competenze tecnico-professionali	MEDICO CHIRURGO	Allergologia e Immunologia Clinica; Anatomia Patologica; Biochimica Clinica; Cardiologia; Chirurgia Generale; Ematologia; Endocrinologia; Farmacologia E Tossicologia Clinica; Gastroenterologia; Genetica Medica; Geriatria; Ginecologia E Ostetricia; Igiene, Epidemiologia E Sanità Pubblica; Laboratorio Di Genetica Medica; Malattie Infettive; Malattie Metaboliche E Diabetologia; Medicina Del Lavoro E Sicurezza Degli Ambienti Di Lavoro; Medicina Dello Sport; Medicina E Chirurgia Di Accettazione E Di Urgenza; Medicina Generale (Medici Di Famiglia); Medicina Interna; Medicina Trasfusionale; Microbiologia E Virologia; Nefrologia; Neonatologia; Oncologia; Patologia Clinica (Laboratorio Di Analisi Chimico-Cliniche E Microbiologia); Pediatria; Reumatologia
	BIOLOGO	
	CHIMICO	
	TECNICO SANITARIO LABORATORIO BIOMEDICO	
	FARMACISTA	
	INFERMIERE	

DATA / TITOLO / RIF. ECM / N. CREDITI	PROFESSIONE	DISCIPLINE
06 ottobre 2025 **CORSO 2** BUONE PRATICHE DI LABORATORIO, UN CAMMINO CHE INIZIA NEI PUNTI PRELIEVO **Rif. ECM n°**: 461808 **n° crediti:** 5 **Dossier formativo:** obiettivo formativo n.18 Acquisizione competenze tecnico-professionali	MEDICO CHIRURGO	Allergologia e Immunologia Clinica; Anatomia Patologica; Biochimica Clinica; Cardiologia; Chirurgia Generale; Ematologia; Endocrinologia; Farmacologia E Tossicologia Clinica; Gastroenterologia; Genetica Medica; Geriatria; Ginecologia E Ostetricia; Igiene, Epidemiologia E Sanità Pubblica; Laboratorio Di Genetica Medica; Malattie Infettive; Malattie Metaboliche E Diabetologia; Medicina Del Lavoro E Sicurezza Degli Ambienti Di Lavoro; Medicina Dello Sport; Medicina E Chirurgia Di Accettazione E Di Urgenza; Medicina Generale *(Medici Di Famiglia)*; Medicina Interna; Medicina Trasfusionale; Microbiologia E Virologia; Nefrologia; Neonatologia; Oncologia; Patologia Clinica *(Laboratorio Di Analisi Chimico-Cliniche E Microbiologia)*; Pediatria; Reumatologia
	BIOLOGO	
	CHIMICO	
	TECNICO SANITARIO LABORATORIO BIOMEDICO	
	FARMACISTA	
	INFERMIERE	

DATA / TITOLO / RIF. ECM / N. CREDITI	PROFESSIONE	DISCIPLINE
06 ottobre 2025 **CORSO 3** AGGIORNAMENTI IN EMOGASANALISI **Rif. ECM n°**: 461811 **n° crediti:** 5 **Dossier formativo:** obiettivo formativo n.18 Acquisizione competenze tecnico-professionali	MEDICO CHIRURGO	Allergologia e Immunologia Clinica; Anatomia Patologica; Biochimica Clinica; Cardiologia; Chirurgia Generale; Ematologia; Endocrinologia; Farmacologia E Tossicologia Clinica; Gastroenterologia; Genetica Medica; Geriatria; Ginecologia E Ostetricia; Igiene, Epidemiologia E Sanità Pubblica; Laboratorio Di Genetica Medica; Malattie Infettive; Malattie Metaboliche E Diabetologia; Medicina Del Lavoro E Sicurezza Degli Ambienti Di Lavoro; Medicina Dello Sport; Medicina E Chirurgia Di Accettazione E Di Urgenza; Medicina Generale (Medici Di Famiglia); Medicina Interna; Medicina Trasfusionale; Microbiologia E Virologia; Nefrologia; Neonatologia; Oncologia; Patologia Clinica (Laboratorio Di Analisi Chimico-Cliniche E Microbiologia); Pediatria; Reumatologia
	BIOLOGO	
	CHIMICO	
	TECNICO SANITARIO LABORATORIO BIOMEDICO	
	FARMACISTA	
	INFERMIERE	

DATA / TITOLO / RIF. ECM / N. CREDITI	PROFESSIONE	DISCIPLINE
06 ottobre 2025 **CORSO 4** APPROCCIO RAZIONALE ALLA TOSSICOLOGIA ANALITICA **Rif. ECM n°**: 461814 **n° crediti:** 5 **Dossier formativo:** obiettivo formativo n.18 Acquisizione competenze tecnico-professionali	MEDICO CHIRURGO	Allergologia e Immunologia Clinica; Anatomia Patologica; Biochimica Clinica; Cardiologia; Chirurgia Generale; Ematologia; Endocrinologia; Farmacologia E Tossicologia Clinica; Gastroenterologia; Genetica Medica; Geriatria; Ginecologia E Ostetricia; Igiene, Epidemiologia E Sanità Pubblica; Laboratorio Di Genetica Medica; Malattie Infettive; Malattie Metaboliche E Diabetologia; Medicina Del Lavoro E Sicurezza Degli Ambienti Di Lavoro; Medicina Dello Sport; Medicina E Chirurgia Di Accettazione E Di Urgenza; Medicina Generale *(Medici Di Famiglia)*; Medicina Interna; Medicina Trasfusionale; Microbiologia E Virologia; Nefrologia; Neonatologia; Oncologia; Patologia Clinica *(Laboratorio Di Analisi Chimico-Cliniche E Microbiologia)*; Pediatria; Reumatologia
	BIOLOGO	
	CHIMICO	
	TECNICO SANITARIO LABORATORIO BIOMEDICO	
	FARMACISTA	
	INFERMIERE	

RILEVAZIONE DELLA PRESENZA AL CORSO PRE-CONGRESSO

Al fine del conferimento dei crediti formativi, la rilevazione della presenza dei Partecipanti ai lavori scientifici regolarmente iscritti al Corso sarà effettuata attraverso:

1. la firma e l'orario da apporre sul registro firme all'ingresso e all'uscita (MO33);
2. la compilazione della documentazione contenuta all'interno del Volume ECM consegnato all'atto della registrazione.

Ricordiamo che per ottenere i crediti ECM è obbligatoria la presenza all'intero programma formativo del Corso Pre-congresso.

Il partecipante dovrà consegnare al termine del Corso, in sede al Desk della Segreteria per i Servizi ON THE GO, il Volume ECM dopo aver compilato:

- scheda anagrafica (MO38);
- questionario di apprendimento a risposte multiple relativo al Corso pre-congresso frequentato (MO15);
- questionario di soddisfazione dell'evento (MO42).

Si ricorda di apporre la propria firma sui documenti compilati (MO38-MO15)

RILASCIO DEI CREDITI FORMATIVI

L'attestato ECM riportante i crediti formativi conseguiti sarà inviato (entro 90 giorni dal termine dell'evento) direttamente all'indirizzo di posta elettronica del partecipante dopo verifica della frequenza, della consegna del Volume ECM debitamente compilato e della verifica del questionario di apprendimento con il superamento della soglia del 75% degli obiettivi dichiarati.
In caso di mancata ricezione o di eventuali errori riscontrati sull'attestato inviato, è necessario contattare entro 10 giorni dal ricevimento, la Segreteria per i Servizi ON THE GO e la Segreteria Nazionale SIPMeL.

ATTESTATO DI PARTECIPAZIONE

Al termine del Corso Pre-congresso verrà rilasciato un attestato di partecipazione.

CREDITI FORMATIVI
CONGRESSO

Il Provider SIPMeL n° 203 ha accreditato presso la Commissione ECM-Agenas il programma scientifico del Congresso (Lunedì 06, Martedì 07 e Mercoledì 08 Ottobre 2025) per le seguenti figure professionali:

DATA / TITOLO / RIF. ECM / N. CREDITI	PROFESSIONE	DISCIPLINE
06-08 Ottobre 2025 LA MEDICINA DI LABORATORIO DRIVER DI UNA SANITÀ FUTURA EFFICACE E SOSTENIBILE **Rif. ECM n°**: 457858 **n° crediti:** 3,6 **Dossier formativo:** obiettivo formativo n.18 Contenuti tecnico-professionali (conoscenze e competenze) specifici di ciascuna professione, di ciascuna specializzazione e di ciascuna attività ultraspecialistica, ivi incluse le malattie rare e la medicina di genere	MEDICO CHIRURGO	Allergologia e Immunologia Clinica; Anatomia Patologica; Biochimica Clinica; Cardiologia; Chirurgia Generale; Ematologia; Endocrinologia; Farmacologia E Tossicologia Clinica; Gastroenterologia; Genetica Medica; Geriatria; Ginecologia E Ostetricia; Igiene, Epidemiologia E Sanità Pubblica; Laboratorio Di Genetica Medica; Malattie Infettive; Malattie Metaboliche E Diabetologia; Medicina Del Lavoro E Sicurezza Degli Ambienti Di Lavoro; Medicina Dello Sport; Medicina E Chirurgia Di Accettazione E Di Urgenza; Medicina Generale *(Medici Di Famiglia)*; Medicina Interna; Medicina Trasfusionale; Microbiologia E Virologia; Nefrologia; Neonatologia; Oncologia; Patologia Clinica *(Laboratorio Di Analisi Chimico-Cliniche E Microbiologia)*; Pediatria; Reumatologia
	BIOLOGO	
	CHIMICO	
	TECNICO SANITARIO LABORATORIO BIOMEDICO	
	FARMACISTA	
	INFERMIERE	

RILEVAZIONE DELLA PRESENZA AL CONGRESSO

La rilevazione della presenza dei Partecipanti ai lavori scientifici sarà effettuata attraverso lettura del QR Code .
Ricordiamo che per ottenere i crediti ECM è obbligatoria la presenza all'intero programma formativo, rilevata elettronicamente in entrata e in uscita, leggendo il QR Code presente sul badge.

RILASCIO DEI CREDITI FORMATIVI

A conclusione del congresso, tutti coloro che risulteranno presenti per le tre giornate riceveranno una e-mail con le informazioni e un link per accedere alla Scheda di valutazione del gradimento da compilare entro 3 giorni dalla data fine evento.
Solo a completamento della scheda, si potrà scaricare l'attestato per i crediti ECM

ATTESTATO DI PARTECIPAZIONE

L'attestato di partecipazione al Congresso potrà essere scaricato dalla APP SIPMeL 2025, seguendo le istruzioni riportate nella sezione Highlights - Attestato

RIUNIONI SOCIETARIE

DOMENICA 05 OTTOBRE

SALA DOLOMITI

16.00-19.00 | **Consiglio Nazionale SIPMeL**

MARTEDÌ 07 OTTOBRE

SALA LIMONI

13.40-14.40 | **Incontro del gruppo Direttori e Manager SIPMeL**

SALA RIVA

19.55-20.30 | **Riunione del Comitato Editoriale Rivista**

COMMISSIONI NAZIONALI E GdS

COMMISSIONI NAZIONALI

Commissione Formazione Permanente
Commissione Problemi Professionali
Commissione Qualità
Commissione Gruppi di Studio

e

GRUPPI DI STUDIO

Allergologia (GdS-ALL)
Autoimmunologia (GdS-AI)
Citofluorimetria (GdS-C)
Coagulazione (GdS-COAG)
Diabete (GdS-D)
Diagnostica Oncologica (GdS-DO)
Ematologia (GdS-E)
Endocrinologia e Malattie del Metabolismo (GdS-EMM)
Evidence Based Laboratory Medicine (GdS-EBLM)
Farmacologia Clinica e Tossicologia (GdS-FT)
Informatica (GdS-I)
Laboratorio e Clinica dell'Apparato Urinario (GdS-AU)
Malattie Infettive (GdS-MI)
Malattie Neurologiche (GdS - MN)
Management Sanitario - HTA , Risk e Comunicazione (GdS-MS)
Marcatori Miocardici (GdS-MM)
Medicina di Genere (GdS-MdG)
Medicina di precisione e scienze omiche (GdS-MdPSO)
Paesi in Via di Sviluppo (GdS-PVS)
Point of Care Testing (GdS-POCT)
Proteine (GdS-P)
Qualità Extra-Analitica (GdS-QuEA)
Salute e Sicurezza (GdS-SS)

POSTER
COMUNICAZIONI ORALI

POSTER E COMUNICAZIONI ORALI SELEZIONATE

Il programma scientifico del Congresso prevede quattro Sessioni Poster, per la presentazione di Comunicazioni Orali selezionate tra gli abstract inviati.
Tutti gli autori dei Poster e delle Comunicazioni Orali dovranno essere presenti nelle seguenti sessioni "Comunicazioni Orali Selezionate":

Sala Garda B:
- 08/10 ore 08.30 - 09.30

Sala Riva:
- 08/10 ore 08.30 - 09.30

Sala Dolomiti:
- 08/10 ore 08.30 - 09.30

Sala Belvedere:
- 08/10 ore 08.30 - 09.30

Gli e-Posters saranno visibili sull'APP **SIPMEL 2025** attiva dal 06/10/2025 per tutta la durata del Congresso e fino al 31/12/2025. Successivamente saranno pubblicati sul sito di SIPMeL (www.sipmel.it > Formazione > Congresso Nazionale).

COMMISSIONE PER L'ASSEGNAZIONE DEI PREMI

La "Commissione", nominata dal Consiglio Nazionale della Società, provvederà alla valutazione di tutte le comunicazioni scientifiche presentate come Poster, per la definizione e l'assegnazione dei Premi.

Anna Maria CENCI (Castelfranco Veneto, TV) - **Presidente**
Adriano ANESI (Trento)
Mariarosa CARTA (Vicenza)
Beatrice CARUSO (Verona)
Luigi CECI (Andria, BAT)
Valentina FELICE (Campobasso)
Giuseppe GIULIANI (Garbagnate Milanese, MI)
Rita MARRONE (Pisa)
Mario P. MICHELOTTI (Torino)
Margherita MORANDINI (Pordenone)
Mauro NANNI (Roma)
Isabella OLIVIERO (Roma)
Luciano PASINI (San Donà di Piave, VE)
Loredana POSTIGLIONE (Napoli)
Vittorio SARGENTINI (Roma)
Marina VITILLO (Roma)

PREMI
ATTI DEL CONGRESSO

PREMI SIPMeL

Gli ePoster potranno concorrere all'assegnazione dei Premi in palio:
- 1° Premio € 1.000,00
- 2° e 3° Premio € 500,00 cadauno
- 4° 5° 6° Premio "Iscrizione Gratuita al Congresso Nazionale SIPMeL successivo, in presenza"

- **Premio "Tonutti 2025**" € 750,00 al miglior contributo scientifico nella diagnostica autoimmunologica e allergologica
- **Premi AMeLab** da assegnare a 2 poster sull'argomento "Armonizzazione dei referti nei settori di Medicina di Laboratorio", presentati da giovani ricercatori under 40
  1° e 2° Premio € 500,00 cadauno

Premi in denaro sono da intendersi al netto delle imposte. I premi saranno consegnati ai vincitori entro 30 giorni data fine evento.

Al termine del Congresso, i nomi dei vincitori verranno pubblicati sul sito www.sipmel.it
Nella giornata di mercoledì 08 ottobre alle ore 13.00 in Sala Garda A ci sarà la Premiazione con la proclamazione dei vincitori

L'assegnazione del Premio impegna il vincitore a presentare una stesura per esteso dello studio, da sottoporre per la pubblicazione su "La Rivista Italiana della Medicina di Laboratorio - IJLM" sotto forma di articolo originale o caso clinico o lettera al direttore, in conformità a quanto previsto dalle istruzioni per gli autori presenti in https://www.sipmel.it/it/riviste/ e che seguirà l'iter editoriale.

Il Premio SIPMeL denominato **"Vota il Poster"** sarà destinato all'ePoster più votato. La votazione dovrà essere effettuata sull'APP SIPMeL 2025, seguendo le istruzioni riportate nella sezione **Highlights Vota E-Poster**, dalle ore 14.00 di lunedì 06 ottobre fino alle ore 11.00 di mercoledì 08 Ottobre.

A tutti coloro che avranno votato verrà data la possibilità di partecipare al sorteggio del "**Premio ad estrazione**". Ai vincitori del premio "Vota il Poster" e "Premio ad estrazione", sarà omaggiata l'iscrizione al Congresso Nazionale SIPMeL successivo, in presenza.

ATTI DEL CONGRESSO

Gli Atti del 10° Congresso Nazionale SIPMeL "Libro degli Abstract" composto da tutti gli Abstract accettati e dagli Abstract delle Relazioni delle Sessioni Scientifiche del Congresso, sarà reso disponibile sull'APP **SIPMEL 2025** per tutta la durata del Congresso e fino al 31/12/2025.
Per i Soci SIPMeL sarà disponibile anche sul sito SIPMeL

(www.sipmel.it > Formazione > Congresso Nazionale).

INFORMAZIONI GENERALI

Segreterie
Sede
Come raggiungere il Congresso
Quote di partecipazione

SEGRETERIE, SEDE, DATE COME ARRIVARE

SEGRETERIA ORGANIZZATIVA
SIPMeL
Via Ponchini, 17 int. 7
31033 Castelfranco Veneto (TV)
Tel: 0423-738098 Fax: 0423-740715 e-mail: segreteria@sipmel.it

SEGRETERIA PER I SERVIZI
ON THE GO
V.le F. Guella, 3
38066 Riva del Garda (TN)
Tel: 0464 570370 e-mail: congressosipmel@otg.agency

DATA DEI CORSI PRE-CONGRESSUALI
06 ottobre 2025 - Riva del Garda (TN), Centro Congressi

DATA DEL CONGRESSO
06-07-08 ottobre 2025 - Riva del Garda (TN), Centro Congressi

SEDE CONGRESSO
Riva del Garda (TN)
Centro Congressi
Parco Lido, Riva del Garda (TN)
Tel: 0464 520000

COME RAGGIUNGERE LA SEDE CONGRESSUALE
In aereo: Aeroporto Valerio Catullo di Verona Villafranca (82 km.)

In treno: Stazione Ferroviaria di Rovereto (22 km.)

In auto: A22 Autostrada del Brennero
Uscita Rovereto Sud - Lago di Garda nord (17 km. dal casello autostradale).
Per il navigatore impostare Via Filzi.
Parcheggio adiacente al Centro Congressi gratuito per i partecipanti.

TARIFFE, ORARI E MAPPA

ORARI TRANSFER RISERVATI PER IL CONGRESSO			
GIORNO	TRATTA	ORARIO	TARIFFA
Domenica 05 OTTOBRE	Aeroporto Bergamo -> Riva del Garda Aeroporto Verona -> Riva del Garda Stazione Rovereto FS -> Riva del Garda	ore 12:30 ore 12.45 ore 13:15-15:15-19:15	€100,00 €70,00 €35,00
Lunedì 06 OTTOBRE	Aeroporto Bergamo -> Riva del Garda Aeroporto Verona -> Riva del Garda Stazione Rovereto FS -> Riva del Garda	ore 12:30 ore 12.45 ore 13:15-15:15-19:15	€100,00 €70,00 €35,00
Mercoledì 08 OTTOBRE	Aeroporto Bergamo -> Riva del Garda Aeroporto Verona -> Riva del Garda Stazione Rovereto FS -> Riva del Garda	ore 12:30 ore 12.45 ore 13:15-15:15-19:15	€100,00 €70,00 €35,00

Tempi di percorrenza: 45 minuti circa da e per la Stazione Rovereto FS – 2 ora e 45 minuti circa da e per l'Aeroporto di Bergamo - 1 ora e 45 minuti circa da e per l'Aeroporto di Verona.

La prenotazione del servizio Transfer potrà essere richiesta inviando una mail a: congressosipmel@otg.agency

Per servizi Transfer individuali, in orari diversi da quelli sopra indicati, è possibile contattare la Segreteria per i Servizi ON THE GO per un preventivo personalizzato.



QUOTE DI PARTECIPAZIONE
PRE-CONGRESSO

Corsi Pre-Congresso - Accreditati ECM - Provider SIPMeL N°203

CORSI PRE-CONGRESSO
Giornata di Lunedì 06 Ottobre 2025

DIRIGENTI E FARMACISTI	QUOTE (Iva 22% esclusa)
SOCIO SIPMeL / MD / DSLB / Farmacista	€ 10,00
NON SOCIO	€ 33,00
Tecnici e Infermieri	
SOCIO SIPMeL / TSLB	€ 5,00
NON SOCIO	€ 17,00
Non Strutturati / Studenti / Specializzandi / Dottorandi *	
Medico / Biologo / Chimico / Tecnico / Farmacista / Infermiere	Gratuito
ISCRITTI AL CONGRESSO (quota intero Congresso)	Gratuito

La quota di iscrizione ai CORSI PRE-CONGRESSO comprende:
- partecipazione ai lavori scientifici
- attestato di partecipazione
- light lunch

La quota "Socio SIPMeL" verrà applicata solo a chi è in regola con la quota associativa SIPMeL per l'anno 2025.

** La quota gratuita "Non Strutturati/Studenti/Specializzandi/Dottorandi" verrà riconosciuta solo dietro presentazione di una dichiarazione del Responsabile di Laboratorio / Istituto presso il quale l'interessato presta servizio.*

QUOTE DI PARTECIPAZIONE
CONGRESSO

Intero congresso - Accreditato ECM - Provider SIPMeL N°203

CONGRESSO
Giornate di Lun. 06/10 + Mar. 07/10 + Mer. 08/10 2025

INTERO CONGRESSO: 06-07-08 ottobre 2025	QUOTE (Iva 22% esclusa)
Dirigenti e Farmacisti	
SOCIO SIPMeL / MD / DSLB / Farmacista	€ 470,00
NON SOCIO	€ 560,00
Tecnici e Infermieri	
SOCIO SIPMeL / TSLB	€ 260,00
NON SOCIO	€ 310,00
Non Strutturati / Studenti / Specializzandi / Dottorandi *	
Medico / Biologo / Chimico / Tecnico / Farmacista / Infermiere	Gratuito

La quota di iscrizione INTERO CONGRESSO comprende:
- partecipazione ai lavori scientifici
- materiale congressuale
- presentazione di comunicazioni scientifiche sotto forma di poster
- partecipazione gratuita ad 1 corso pre-congresso (fino a esaurimento posti e da selezionare al momento dell'iscrizione tra i tre proposti)
- attestato di partecipazione
- light lunch
- cena a buffet e farewell cocktail.

La quota "Socio SIPMeL" verrà applicata solo a chi è in regola con la quota associativa SIPMeL per l'anno 2025.

** La quota gratuita "Non Strutturati/Studenti/Specializzandi/Dottorandi" verrà riconosciuta solo dietro presentazione di una dichiarazione del Responsabile di Laboratorio / Istituto presso il quale l'interessato presta servizio.*

QUOTE DI PARTECIPAZIONE
CONGRESSO

Giornaliera

CONGRESSO
Giornata di Lun. 06/10 oppure Mar. 07/10 oppure Mer. 08/10 2025

GIORNALIERA (NO crediti ECM): 06, 07 o 08 ottobre 2025	QUOTE (Iva 22% esclusa)
Dirigenti e Farmacisti	
SOCIO SIPMeL / MD / DSLB / Farmacista	€ 240,00
NON SOCIO	€ 290,00
Tecnici e Infermieri	
SOCIO SIPMeL / TSLB	€ 160,00
NON SOCIO	€ 180,00
Non Strutturati / Studenti / Specializzandi / Dottorandi *	
Medico / Biologo / Chimico / Tecnico / Farmacista / Infermiere	Gratuito

La quota di iscrizione GIORNALIERA comprende:
- partecipazione ai lavori scientifici
- materiale congressuale
- attestato di partecipazione

Ove previsto:
- light lunch
- cena a buffet
- farewell cocktail

La quota "Socio SIPMeL" verrà applicata solo a chi è in regola con la quota associativa SIPMeL per l'anno 2025.

** La quota gratuita "Non Strutturati/Studenti/Specializzandi/Dottorandi" verrà riconosciuta solo dietro presentazione di una dichiarazione del Responsabile di Laboratorio / Istituto presso il quale l'interessato presta servizio.*

INFORMAZIONI GENERALI

CATERING IN SEDE CONGRESSUALE

Il giorno 06 Ottobre, in area espositiva, light lunch per i corsi pre-congresso.
Il giorno 06 Ottobre, a Spiaggia Olivi, Cena a buffet del "10° Congresso Nazionale".
Il giorno 07 Ottobre, in area espositiva, light lunch.
Il giorno 08 Ottobre, farewell cocktail.

DOCUMENTI FISCALI

La fattura della quota di iscrizione verrà emessa dalla Segreteria per i Servizi ON THE GO.
Il partecipante dovrà indicare obbligatoriamente sul modulo di iscrizione i dati per l'emissione della fattura; non potranno essere accettate schede di iscrizione incomplete di tutti i dati del partecipante.

REGISTRAZIONE

All'entrata, i Congressisti dovranno provvedere all'accredito presso il Desk della Segreteria per i Servizi, situata all'ingresso del Palavela al Centro Congressi, per il ritiro del materiale congressuale. L'accesso alle aree congressuali sarà consentito solo ai partecipanti regolarmente provvisti di badge.

AGENZIA VIAGGI

In sede congressuale sarà disponibile un Desk ON THE GO Booking per assistere i Partecipanti per quanto concerne viaggio e hotel.

SERVIZI TECNICI

È prevista esclusivamente la videoproiezione da PC. Ogni sala è dotata di un Personal Computer; non è consentito l'utilizzo del proprio PC. Il materiale per la videoproiezione dovrà essere realizzato esclusivamente in PowerPoint per Windows e consegnato presso il Centro Slide su chiavetta USB, almeno un'ora prima della presentazione, corredato dal nome dell'autore.

RELATORI E MODERATORI
CORSI PRE-CONGRESSO CONGRESSO

A
Accorsi K.
Alessio M.G.
Anesi A.
Antico A.
Aronica T. S.
Auciello R.

B
Bagnasco M.
Baldelli S.
Balzanelli M.
Barrale M.
Biasioli B.
Bizzaro N.
Bocci I.
Bonetti G.
Bommassar D.
Bordon P.
Bortolotti F.
Bracaglia G.
Bruno R.
Brusca I.
Burgio M.A.

C
Caciagli P.
Calcinari A.
Callà C.
Camerotto A.
Camusso N.
Cappelletti P.
Carta M.R.
Caruso B.
Casagranda I.
Casani S.
Casiraghi G.
Casolari B.
Castello R.
Catanoso G.
Ceci L.
Cenci A.M.
Chiatamone Ranieri S.
Ciani Y.
Cinquanta L.
Colasante R.
Cozzi M.R.

D
D'Agostini M.
D'Altoè P.
Di Felice G.
Di Iorio G.
Dicembre L.P.
Dorizzi R.M.

E
Esposito J.E.

F
Fallai L.
Fanelli A.
Fanello M.R.
Fedele A.
Felice V.
Finazzi S.
Fontanari M.
Frison G.

G
Gadotti V.
Galli G.A.
Gambaro G.
Garrafa E.M.
Ghisellini S.
Giangrande M.
Giuliani G.
Grandi B.
Grimaldi R.
Gottardo R.

I
Ialongo C.
Infantino M.
Izzo V.

J
Joos A.

L
Lamanna R.
Laneve M.
Lattanzio A.
Lega F.
Leoni V.
Lorenzin G.
Lorubbio M.
Lucchiari A.

M
Macchi P.
Malloggi L.
Manno M.L.
Manoni F.
Mantoan D.
Marinelli R.
Marrone A.
Maule G.
Mazzola L.
Michelotti M.P.
Moffa M.
Monchiero G.
Morandini M.
Moretti M.
Morlunghi S.
Moscheni M.
Motta C.

N
Nanni L.
Negri R.
Nigris D.

O
Oliviero I.

P
Pallotta M.
Papa F.
Paparella P.
Pasini L.
Pavani M.
Piva E.
Platzgummer S.
Polilli E.
Ponzoni A.
Porcelli B.
Postiglione L.
Pradella M.
Pratesi C.

Q
Quarteroni A.

R
Ranieri E.
Rimini E.
Rocchi M.
Rossi L.

S
Sabatini P.
Sartor A.
Sciacovelli L.
Simula L.F.
Soliera A.R.
Sorrentino M.C.
Steffan A.
Stenner E.
Stocchero G.
Strano Rossi S.

T
Tagliaro F.
Talento B.
Terzuoli L.
Torello M.
Trenti T.

U
Ulivi P.

V
Vernero S.
Vero A.
Verna R.
Villalta D.
Viola J.
Viola V.
Vitillo M.

W
Wierer B.

Z
Zeni N.

Topics
Poster

TOPICS	N° POSTER
1. Analisi decentrate	001 - 021
2. Biomarcatori (comprende cardiaci, neoplasie, d'organo)	022 - 046
3. Diagnostica ematologica e delle coagulopatie (comprende citofluorimetria e proteine)	047 - 098
4. Diagnostica endocrinologia e dei metabolismi (comprende Diabete, funzione e patologia endocrinologica)	099 - 113
5. Diagnostica immunologica e allergologica	114 - 152
6. Diagnostica microbiologica e parassitologica	153 - 164
7. Diagnostica urinaria e delle malattie renali	165 - 166
8. EBLM e Linee Guida	167 - 169
9. Farmacologia/tossicologia	170 - 178
10. Medicina molecolare ed omiche	179 - 184
11. Tecnologia ed organizzazione (comprende Qualità, Accreditamento, Intelligenza artificiale (AI))	185 - 209

001
THE USE OF THE HEMOLYSIS INDEX AS AN INDIRECT INDICATOR OF WHOLE BLOOD SAMPLE QUALITY
Roccaforte Vincenzo*[1], Panella Rossella[1], Lombardi Fortunata[1], Daves Massimo[2], Pastori Stefano[1]
[1] S.C. Analisi Chimico Cliniche e Microbiologiche, ASST Nord Milano, Ospedale Bassini, 20099 Cinisello Balsamo, Italy, [2] Laboratory of Clinical Biochemistry (SABES-ASDAA), Hospital of Bolzano, Bolzano, Italy

002
HEMOSCREEN POINT-OF-CARE ANALYZER COMPARED WITH SYSMEX XN-1000 FOR COMPLETE BLOOD COUNT IN PEDIATRIC INPATIENTS AGED 2 MONTHS TO 17 YEARS
Correani Alessio*[1], Niccoletti Beatrice[2], Pavani Marianna[2], Sampaolo Michela[2], Finaurini Lucia[2], Moretti Marco[2]
[1] Università Politecnica delle Marche, Ancona, Italy; Università degli Studi di Padova, Padova, Italy., [2] Medicina di Laboratorio, Azienda Ospedaliero Universitaria delle Marche, Ancona, Italy

003
DETERMINAZIONE DELL'AMMONIEMIA: ANALISI DELLE VARIBILI TEMPERATURA E TEMPO NELL'ANDAMENTO DELLA CONCENTRAZIONE DI AMMONIO. IL RUOLO DEL LABORATORIO ANALISI.
Marinelli Francesca*[1]
[1] Azienda Ospedaliera Santa Maria Di Terni

004
VALUTAZIONE DEI COSTI DELL'EMOGASANALISI IN UN'OTTICA DI SOSTENIBILITÀ ECONOMICA: L'ESPERIENZA AOUP
Vignale Elisa*[1], Batini Irene[1], Meiners Francesca[1], Marotta Roberto[1], Grandi Barbara[1]
[1] Azienda Ospedaliero-Universitario Pisana

005
STUDIO DI IMPRECISIONE DEL BETA-IDROSSIBUTIRRATO SU SISTEMA POC SECONDO CLSI EP-15
Saveriampillai Graziella*[1], Marino Antonio[1], Zanardini Roberta[1], Borrelli Gianluca[1], Menolfi Anna Maria[2], Salvadori Simona[2], Bonetti Graziella[2]
[1] SC Laboratorio Analisi, ASST-Valcamonica, Esine, [2] SC Laboratorio Analisi, ASST-Valcamonica.it

006
LA TROPONINA AD ALTA SENSIBILITÀ: ANALISI A CONFRONTO TRA METODICHE POCT E TRADIZIONALI NELLA GESTIONE DEL PAZIENTE A BASSO RISCHIO CARDIOVASCOLARE CON DOLORE TORACICO A SEGUITO DI ACCESSO IN PRONTO SOCCORSO
Gennari Alberto*[1], Grandi Barbara[2], Vignale Elisa[2], Meiners Francesca[2], Malloggi Lucia[2], Pardini Alessia[2], Santini Massimo[2]
[1] Università di Pisa: Dipartimento di Ricerca Traslazionale e Nuove Tecnologie in Medicina e Chirurgia - Azienda Ospedaliero Universitaria Pisana, [2] Azienda Ospedaliera Universitaria Pisana

007
BIOMARCATORI CARDIACI IN EMERGENZA: VALUTAZIONE COMPARATIVA TRA STRUMENTAZIONE POCT E LABORATORIO CENTRALIZZATO
Lombari Vincenza*[1], Piccirillo Girolama[1], Sgueglia Stefano[1], Catapane Livia Anna[1], Proietti Valentina[1], Esposito Elena[1], Petruzziello Arnolfo[1]
[1] U.O.C. Laboratorio Analisi, Dipartimento dei Servizi Sanitari, A.O.R.N. Sant'Anna e San Sebastiano, Caserta, Italia

008
SEPSI E POINT OF CARE: PRESEPSINA E BIOMARCATORI INFIAMMATORI TRA RAPIDITÀ E PRECISIONE
Lombari Vincenza*[1], Sgueglia Stefano[1], Piccirillo Girolama[1], Catapane Livia Anna[1], Proietti Valentina[1], Esposito Elena[1], Petruzziello Arnolfo[1]
[1] U.O.C. Laboratorio Analisi, Dipartimento dei Servizi Sanitari, A.O.R.N. Sant'Anna e San Sebastiano, Caserta, Italia

009
LEAN THINKING E COMUNICAZIONE NEL POINT OF CARE TESTING. OBEYA ROOM E KPI COME STRUMENTI APPLICATIVI DI MANAGEMENT ORGANIZZATIVO NELLA DIAGNOSTICA DECENTRATA
Rossi Luca*[1], Barbuti Arianna[2], Di Rosa Vanessa[2], Fredella Fabio[3], Adami Eros[4], Lupetti Antonella[5]
[1] Azienda Ospedaliero Universitaria Pisana, [2] Azienda AUSL Parma, [3] Azienda ULSS 3 Serenissima, [4] ULSS9 Scaligera, [5] Università di Pisa

010
POCT: UN ESEMPIO DI INTEGRAZIONE DEI SISTEMI DIAGNOSTICO-ASSISTENZIALI IN ASST GARDA
Marin Maria Grazia*[1], Carmignani Cristina[1], Bonomini Annalisa[1], Farina Giulia[2], Imbrogno Pietro[3], Schiavini Paolo[4]
[1] Laboratorio di Patologia Clinica ASST Garda, [2] Direzione Aziendale Professioni Sanitarie e Sociosanitarie ASST Garda, [3] Direzione sanitaria - ASST Garda, [4] Direzione Socio Sanitaria ASST Garda

011
EVOLUZIONE DELLA FORMAZIONE NELLA DIAGNOSTICA DECENTRATA. DALLA FORMAZIONE A DISTANZA (FAD) ALLA PIATTAFORMA WEB ON-DEMAND
Grandi Barbara*[1], Meiners Francesca[1], Vignale Elisa[1], Rossi Luca[1]
[1] Azienda Ospedaliero Universitaria Pisana

012
OGTT IN GRAVIDANZA.CONFRONTO TRA METODI DIAGNOSTICI
Rela Erika*[2], Cantello Gaia[1], Stella Mauro[2], Pessina Rodolfo[2], Bandettini Roberto[2]
[1] Università degli Studi di Genova, [2] IRCCS G.Gaslini

013
REGIONE CHE VAI LEGISLAZIONE CHE TROVI. VALUTAZIONE DEL GDS-POCT SULLE NORMATIVE DELLE REGIONI ITALIANE IN MATERIA DI POINT OF CARE TESTING
Soliera Angela Rachele*[1], Lattanzio Antonella[2], Cifoni Asia[3], Falciani Veronica[4], Solfarelli Marta[4], Salti Stefano[5], Morandini Margherita[6], Rela Erika[7], D'Arcangelo Maria Letizia[8], Ponzoni Alberto[9], Drago Lorenzo[10], Bianchi Loria[5], Grandi Barbara[11], Vignale Elisa[11], Ranieri Elena[12], Chiatamone Ranieri Sofia[3], Batini Irene[11], Caputo Viola[13], Como Fabio[14], Paparella Paolo[15], Facco Fabio[16], Rossi Luca[11]
[1] AUSL Modena, [2] ASL Pescara, [3] ASL Teramo, [4] Azienda Ospedaliero Universitaria delle Marche, [5] USL Toscana Centro, [6] Azienda Sanitaria Friuli Occidentale, [7] IRCCS Gaslini Genova, [8] ASL2 Abruzzo, [9] ASST Nord Milano, [10] Università degli Studi di Milano, [11] Azienda Ospedaliero Universitaria Pisana, [12] Università degli Studi di Foggia, [13] Ospedale Barone Lombardo Canicattì, [14] Landspitali University Hospital Reykjavik, [15] ASST Pini-CTO, [16] SIPMeL Castelfranco Veneto

014
LA RETE POCT NELLA MEDICINA DI PROSSIMITÀ: L'ESPERIENZA DELLA USL TOSCANA CENTRO

Tarrini Giulia*[1], Picardi Irene[2], Berardi Margherita[1], Di Finizio Bruno[1], Capone Manuela[1], Morena Lorenza[1], Lorenzini Francesca[2], Veneziani Francesca[1], Casprini Patrizia[1]
[1] Dipartimento di Medicina di Laboratorio. Laboratorio Patologia Clinica e Immunoallergologia - PO S. Giovanni di Dio - Azienda USL Toscana Centro, [2] Università degli Studi di Firenze - Scuola di Specializzazione in Patologia Clinica e Biochimica Clinica - Firenze

015 COMUNICAZIONE ORALE
VALUTAZIONE DELL'IMPATTO CLINICO DEL GEM PREMIER 7000 CON RILEVAZIONE AUTOMATICA DELL'EMOLISI NELLA TERAPIA INTENSIVA NEONATALE DI III LIVELLO PRESSO L'AZIENDA OSPEDALIERA UNIVERSITARIA DI PISA.

Meiners Francesca*[1], Grandi Barbara[2], Ciantelli Massimiliano[3], Barni Barbara[4], Bianchi Elena[5], Gozzoli Francesca[5], Marsi Ombretta[5], Vettori Francesco[5], Vignale Elisa[5], Marasti Elisabetta[5], Manuguerra Agnese[5]
[1] U.O. Professionale diagnostica di laboratorio, [2] U.O. Professionale Diagnostica di Laboratorio, [3] u.o. neonatologia, [4] u.o. Neonatologia, [5] u.o. Professionale diagnostica di laboratorio

016
VALUTAZIONE DEGLI ELETTROLITI URINARI CON POCT IN NEONATOLOGIA INNOVAZIONE DIAGNOSTICA PER LA GESTIONE CLINICA E LA RICERCA TRASLAZIONALE NELLA PRATICA NEONATALE

Meiners Francesca*[1], Marotta Roberto[1], Gozzoli Francesca[1], Bianchi Elena[1], Manuguerra Agnese[1], Vettori Francesco[1], Vignale Elisa[1], Marsi Ombretta[1], Marasti Elisabetta[1], Sessa Maria Rita[2], Naldi Federica[3], Vivaldi Agnese[3], Cuttano Armando[4], Scaramuzzo Rosa[4], Ciantelli Massimiliano[4], Rossi Luca[1], Grandi Barbara[1]
[1] U.O. Professionale Diagnostica di laboratorio, [2] S.O.D endocrinologia, [3] U.O. laboratorio analisi chimico cliniche, [4] U.O. neonatologia

017
IL CONTROLLO DI QUALITÀ NEI POCT: APPROCCI INNOVATIVI E INTEGRAZIONE CON GLI STANDARD INTERNAZIONALI

Viola Valentina*[1], Pavani Marianna[1], Solfanelli Marta[1], Tonnarelli Samantha[1], Falciani Veronica[1], Moretti Marco[1]
[1] SOD Medicina di Laboratorio, Azienda Ospedaliera Universitaria delle Marche, Ancona

018
COBAS PULSE VALUTAZIONE COMPARATIVA DELLE PRESTAZIONI NELLA MISURAZIONE DELLA GLICEMIA

Vullo Giuseppe*[1], Basta Fracensca[1], Novati Nicoletta[1], Jance Blerina[1], Cappellini Fabrizio[1], Casati Marco[1]
[1] 1 Laboratorio Analisi Fondazione IRCCS San Gerardo dei Tintori

019
EVALUATION OF HIGH-SENSITIVITY TROPONIN I MEASUREMENT: SIEMENS ATELLICA IM AND ACCRE 8 POCT

Velocci Silvia*[1], Belardi Riccardo[1], Baldetti Matteo[1], Minieri Marilena[1], Terrinoni Alessandro[1], Bernardini Sergio[1]
[1] Department of Experimental Medicine, University of Rome Tor Vergata, Rome, Italy.

020
VALIDAZIONE DEL GLUCOMETRO POCT STATSTRIP PER LA DETERMINAZIONE RAPIDA DALLA GLICEMIA BASALE NELL'OGTT
De Santis Francesca*[1], Facciolini Elena[1], Giorgia Iacovone[1], Anna Rita Troiani[2], Bosi Eloisa[3], Di Andrea Patrizia[3], Chiatamone Ranieri Sofia[1], De Iuliis Vincenzo[1]
[1] U.O.C. Patologia Clinica, Ospedale "G. Mazzini", ASL di Teramo, Italia, [2] Direzione Sanitaria P.O. di Atri, ASL di Teramo, Italia, [3] Direzione Sanitaria P.O. di Teramo, ASL di Teramo, Italia

021
MODULO EQA DI POCCELERATOR: UNA POSSIBILE SOLUZIONE PER LA VALUTAZIONE ESTERNA DI QUALITÀ DEI POCT
Morandini Margherita*[1], Bottan Sabrina[2], Ronzat Mariangela[2], Mason Nicoletta[2], Benda Nadia[2], Bertazzo Marisa[2], Todaro Federico[2], Marinelli Vito[3], Capp Piero[4]
[1] POCT Manager ASFO Pordenone, [2] POCT Supervisor Rete POCT ASFOPordenone, [3] POCT Supervisor Rete POCT ASFO Pordenone, [4] Consulente esterno ASFO

022
EPATITE C: APPROPRIATEZZA NELLA RICHIESTA DI HCV-AB E HCV-RNA SECONDO LE LINEE GUIDA
Sacchi Daniele*[1], Calendo Vincenzo[1], Gambardella Anna Laura[1], Sagnelli Mario[2], Cinquanta Luigi[2]
[1] Laboratorio IRCCS SYNLAB SDN, Pagani, Salerno, Italia, [2] Laboratorio IRCCS SYNLAB SDN

023
EVALUATION OF THE NEW ACCESS NT-PROBNP ASSAY ON DXI 9000 ACCESS IMMUNOASSAY ANALYZER AND COMPARISON WITH NT-PROBNP ON AQT90 FLEX POCT.
Minestrini Giulia*[1], Fogliani Leonardo[1], Sciaboletta Simone[1], Formichetti Giulia[1], Andreucci Marco[1], Mariottini Alessandro[1]
[1] S.C. Laboratorio Analisi e Microbiologia Azienda Ospedaliera "Santa Maria", Terni

024
CASO CLINICO DI LABORATORIO DI COMPONENTE MONOCLONALE DI CLASSE IGD
Chilà Diego*[1], Ruggieri Francesco Paolo[1], Alfarano Francesco Vito[1], Osipova Ganna[1], Palmieri Rita[1], Schiavon Luca[1], Nesci Giovanni[1], Liuzzi Giammaria[1], Giuliani Giuseppe[1]
[1] S.C. Servizio Medicina di laboratorio ASST-Rhodense

025
SLB-BASED MICROPARTICLES AS BIOSENSING PLATFORMS
Mazzetto Anna*[1], Segerink Loes[1], Huskens Jurriaan[1]
[1] University of Twente

026
È POSSIBILE RIDURRE L'EFFETTO DEI FATTORI PREANALITICI CHE INFLUENZANO IL DOSAGGIO DELL'OMOCISTEINA? VALUTAZIONE DELLE PROVETTE S-MONOVETTE® HOMOCYSTEINE
Fanelli Anna*[1], Rina Angela[1], Signorini Simona Giulia[2], Baldelli Sara[2], Cartocci Alessandra[3], Calzoni Paola[4], Fineschi Daniela[4], Fiorini Marcello[4], Porcelli Brunetta[5]
[1] Dipartimento Medicina molecolare e dello sviluppo, Università degli Studi di Siena, [2] Laboratorio Analisi chimico-cliniche ASST, Spedali Civili di Brescia, [3] Dipartimento di Scienze Mediche, Chirurgiche e Neuroscienze, Università degli Studi di Siena, [4] UOC Laboratorio Patologia Clinica, AOU Senese, [5] UOC Laboratorio Patologia Clinica, AOU Senese; Dipartimento Biotecnologie Mediche, Università degli Studi di Siena

027

NEW FRONTIERS IN CLINICAL PATHOLOGY: HUNK–MUC16/CA-125 AS A KEY TOOL FOR PRECISION MEDICINE IN GASTRIC CANCER

di Paola Giuseppina*[1], Bravoco Daniele[1], Zoppoli Pietro[2], Albano Francesco[3], d'Amore Teresa[4], Mazzone Pellegrino[1], Falco Geppino[3]

[1] Biogem scarl, Istituto di Ricerche Genetiche 'Gaetano Salvatore', Ariano Irpino, Avellino 83031, Italy, [2] Department of Molecular Medicine and Health Biotechnology, University di Napoli Federico II, Naples 80131, Italy, [3] Department of Biology, University of Naples Federico II, Naples 80147, Italy, [4] IRCCS-CROB, Referral Cancer Center of Basilicata, Rionero in Vulture, Potenza, Italy

028

E' POSSIBILE RIDURRE I FATTORI PREANALITICI CHE INFLUENZANO IL DOSAGGIO DELL'OMOCISTEINA? VALUTAZIONE DELLE PROVETTE KABEVETTE® G HOMOCYSTEINE

Rina Angela*[1], Fanelli Anna[1], Cartocci Alessandra[2], Calzoni Paola[3], Fineschi Daniela[3], Signorini Simona Giulia[4], Baldelli Sara[4], Fiorini Marcello[3], Porcelli Brunetta[5]

[1] Dipartimento Medicina molecolare e dello sviluppo, Università Degli Studi di Siena, [2] Dipartimento di Scienze Mediche, Chirurgiche e Neuroscienze, Università Degli Studi di Siena, [3] UOC Laboratorio Patologia Clinica, AOU Senese, [4] Laboratorio Analisi chimico-cliniche ASST, Spedali Civili di Brescia, [5] UOC Laboratorio Patologia Clinica, AOU Senese, Dipartimento Biotecnologie Mediche, Università degli Studi di Siena

029

VALIDATION OF L19 CONJUGATED GOLD NANOPARTICLES: A NOVEL METHOD TO TARGET ATHEROSCLEROTIC PLAQUES IN A MOUSE MODEL

Ivaldo Caterina*[1][2], Barisione Chiara[1][2][3], Ortona Silvia[4], Ferrari Pier Francesco[2][3][5], Nivarlet Noan[6], Astigiano Simonetta[2], Perego Patrizia[2][3][5], Palombo Domenico[1][2][3], Pratesi Giovanni[1][2][3]

[1] Department of Surgical and Integrated Diagnostic Sciences, University of Genoa, viale Benedetto XV, 6, 16132 Genoa, Italy [2] IRCCS Ospedale Policlinico San Martino, largo Rosanna Benzi, 10, 16132 Genoa, Italy [3] Research Center for Biologically Inspired Engineering in Vascular Medicine and Longevity, University of Genoa, via Montallegro, 1, 16145 Genoa, Italy [4] Department of Experimental Medicine, University of Genoa, via Leon Battista Alberti, 2, 16132 Genoa, Italy [5] Department of Civil, Chemical and Environmental Engineering, University of Genoa, via Opera Pia, 15, 16145 Genoa, Italy [6]Nano Flow, rue Louis Plescia, 8, 4102 Ougrée, Belgium

030

LIPOPROTEINA (A) E VITAMINA B12: VALUTAZIONE DEL RISCHIO CARDIOVASCOLARE NELLE DISLIPIDEMIE

Azzarello Erika*[1], De Vincenzi Alessandro[2], Amatori Stefano[3], Capoluongo Ettore Domenico[1]

[1] U.O.C. Patologia Clinica, Azienda Ospedaliera San Giovanni Addolorata, Roma, [2] U.O.C. Cardiologia, Azienda Ospedaliera San Giovanni Addolorata, Roma, [3] Dipartimento di Scienze Biomolecolari, Università degli Studi di Urbino "Carlo Bo", Urbino

031

MONITORAGGIO IN TEMPO REALE DEL LATTATO LIQUORALE NELLA MENINGITE NEONATALE: IMPATTO CLINICO E DIAGNOSTICO

Carini Mattia*[1], Baldelli Sara[1], Cavalleri Elisa[2], Fracchetta Michela[1], Fertillo Flavia[1], Lonati Annamaria[1], Rosa Michele[1], Orlandi Elena[1], Risso Francesco Maria[2], Brugnoni Duilio[1], Garrafa Emirena Michela[3], Signorini Simona Giulia[1]

[1] Laboratorio Centrale di Chimica Clinica, ASST Spedali Civili di Brescia, Brescia, [2] Terapia Intensiva Neonatale, Ospedale dei Bambini, ASST Spedali Civili di Brescia, Brescia, [3] Dipartimento di Medicina Molecolare Traslazionale, Università di Brescia, Brescia

032
INTERFERENZA ANALITICA DELL'EMOLISI SULLA QUANTIFICAZIONE DELLE FRAZIONI DI BILIRUBINA NELLA MEDICINA DI LABORATORIO PEDIATRICA
Carini Mattia*[1], Volpi Veronica[1], Campisi Giovanni[1], Benedetti Paola[1], Corraini Alessio[1], Bonardi Eva[1], Orlandi Elena[1], Brugnoni Duilio[1], Signorini Simona Giulia[1], Baldelli Sara[1]
[1] Laboratorio Centrale di Analisi Chimico-Cliniche; ASST Spedali Civili, Brescia.

033
RISULTATI DELLA CAMPAGNA DI SCREENING DEL TUMORE DEL COLON-RETTO CONDOTTA IN MOLISE NELL'ANNO 2024
de Santis Alissia*[1]
[1] U.O.C. Laboratorio Analisi-Ospedale A.Cardarelli- Campobasso

034
INFLAMMATION AND SCHIZOPHRENIA: NEUTROPHIL COUNT AND NEUTROPHIL TO LYMPHOCYTE RATIO AS POTENTIAL DISCRIMINANT FACTORS
De Stefano Susanna*[1], Facchi Anna[2], Capuano Rosamaria[3], Rossi Vanessa[1], Tomasetti Flaminia[1], Siracusano Alberto[2], Niolu Cinzia[4], Bernardini Sergio[1], Morello Maria[1]
[1] Clinical Biochemistry Department, Tor Vergata University Hospital (PTV), Rome, Italy, [2] Psychiatry Unit, Department of Systems Medicine, Faculty of Medicine, University of Rome Tor Vergata, Rome, Italy; Psychiatry Unit, SPDC, Tor Vergata University Hospital (PTV), Rome, Italy, [3] Clinical Biochemistry Department, Tor Vergata University Hospital (PTV), Rome, Italy; Department of Electronic Engineering, University of Rome Tor Vergata, Roma, Italy; Interdepartmental Center for Volatilomics, "A. D'Amico", University of Rome Tor Vergata, Rome, Italy., [4] Psychiatry Unit, Department of Systems Medicine, Faculty of Medicine, University of Rome Tor Vergata, Rome, Italy; Psychiatry Unit, SPDC, Tor Vergata University Hospital (PTV), Rome, Italy

035
K-INDEX AND MULTIPLE SCLEROSIS: EVIDENCE FROM A MONOCENTRIC STUDY
Rossi Vanessa*[1], Mastrogiovanni Simone[1], Pieri Massimo[1], Bernardini Sergio[2], Napoli Francesca[3], Marfia Girolama Alessandra[3], Mercuri Nicola Biagio[4], Ioannilli Laura[5], Morello Maria[1]
[1] Department of Experimental Medicine, Faculty of Medicine, Tor Vergata University Hospital, 00133 Rome, Italy, [2] Department of Experimental Medicine, Faculty of Medicine, University of Tor Vergata, 00133 Rome, Italy, [3] Multiple Sclerosis Clinical and Research Unit Departement of Systems Medicine, Tor Vergata University Hospital, 00133 Rome, Italy, [4] Neurologic Unit, Departement of Systems Medicine, Tor Vergata University Hospital, 00133 Rome, Italy, [5] Department of Biology, University of Rome "Tor Vergata", Via della Ricerca Scientifica, 00133 Rome, Italy

036
STABILITÀ DEL FATTORE DI CRESCITA PLACENTARE (PLGF) SU SANGUE INTERO: L'ESPERIENZA DEL LABORATORIO DI PATOLOGIA CLINICA MULTIZONALE DI ROVERETO
Giannone Michela*[1], Armotti Domenica[1], Brocco Cathie[1], Caracristi Marina[1], Avesani Sebastiano[1], Deimichei Silvia[1], Fracchetti Paolo[1], Sannicolo' Leonardo[1], Sciacovelli Irene[2], Modena Cuculiza Maurizio[1], Aprile Sara[1], Taddei Fabrizio[3], Anesi Adriano[1]
[1] Uom Patologia Clinica,Apss Trento, [2] Uo Ostetricia E Ginecologia Rovereto, [3] Uo Ostetricia E Ginecologia Trento

037 COMUNICAZIONE ORALE
GESTIONE DELLA CARDIOTOSSICITA' NEL PAZIENTE ONCOLOGICO: IL LABORATORIO COLLABORA
Donnarumma Iolanda*[1], Ferraiolo Enrico[1], Iodice Rossana[1], D'auria Felicia[1]
[1] AsInapoli3sud

038
VALUTAZIONE DI UN NUOVO SISTEMA AUTOMATIZZATO PER IL DOSAGGIO DEL CLORO PER LO SCREENING DELLA FIBROSI CISTICA
Zucco Giacomo[1], Zelli Eleonora[1], Veneziani Irene[1], Porzio Ottavia[1][2], Bracaglia Giorgia*[1]
[1] Laboratorio Analisi Cliniche, IRCCS Ospedale Pediatrico Bambino Gesù, Roma, [2] Dipartimento di Medicina Sperimentale, Università degli Studi di Roma Tor Vergata, Roma

039
ASSOCIAZIONE TRA PROCALCITONINA E COLESTEROLO HDL: STUDIO RETROSPETTIVO SU 8000 ESAMI DI LABORATORIO
Viola Valentina*[1], Correani Alessio[2], Domenichelli Marco[1], Carletti Alessia[1], Longhi Eleonora[3]
[1] SOD Medicina di Laboratorio, Azienda Ospedaliera Universitaria delle Marche, Ancona, [2] Università degli Studi di Padova, Padova, [3] Dipartimento di Scienze Cliniche e Molecolari, Università Politecnica delle Marche, Ancona

040
DETERMINAZIONE DELL'OMOCISTEINA: METODI A CONFRONTO
Fasanella Silvia*[1], Ventimiglia Gaspare[1], Brovarone Flavia[1], Slomp Paola[1], Franciotta Diego[1], Anesi Adriano[1]
[1] Unità Operativa Multizonale Laboratorio di Patologia Clinica, Dipartimento Laboratori, APSS di Trento

041
STIMA DELL'EPOCA DELLA MORTE: DETERMINAZIONE DELL'IPOXANTINA NELL'UMOR VITREO
Saqri Nisrin*[1], Porcelli Brunetta[2], Filippo Carlucci[2], Morellini Alessandra[3], Terzuoli Lucia[1], Bisconti Annalisa[4], Materno Maria[5], Tomassini Luca[6], Fiorini Marcello[4], Gualtieri Giacomo[7]
[1] Dipartimento di Biotecnologie Mediche, Università degli Studi di Siena, Siena, [2] Dipartimento di Biotecnologie Mediche, Università degli Studi di Siena - UOC Laboratorio Patologia Clinica, Azienda Ospedaliera Universitaria Senese, Siena, [3] UO Anatomia Patologica, IRCCS Ospedale San Raffaele, Milano, [4] UOC Laboratorio Patologia Clinica, Azienda Ospedaliera Universitaria Senese, Siena, [5] UOSA Donazione Organi e Tessuti, Azienda Ospedaliera Universitaria Senese, Siena, [6] International School of Civil Law and Constitutional Legality, Università di Camerino, Camerino, [7] Dipartimento di Scienze Mediche, Chirurgiche e Neuroscienze, Università degli Studi di Siena, Siena

042
STIMA DELL'EPOCA DELLA MORTE: DETERMINAZIONE DEL POTASSIO NELL'UMOR VITREO
Porcelli Brunetta*[1], Materno Maria[2], Morellini Alessandra[3], Carlucci Filippo[1], Saqri Nisrin[4], Tomassini Luca[5], Bisconti Annalisa[6], Terzuoli Lucia[4], Fiorini Marcello[6], Gualtrieri Giacomo[7]
[1] Dipartimento di Biotecnologie Mediche, Università degli Studi di Siena - UOC Laboratorio Patologia Clinica, Azienda Ospedaliera Universitaria Senese, Siena, [2] UOSA Coordinamento Locale Donazione Organi e Tessuti, Azienda Ospedaliera Universitaria Senese, Siena, [3] UO Anatomia Patologica, IRCCS Ospedale San Raffaele, Milano, [4] Dipartimento di Biotecnologie Mediche, Università degli Studi di Siena, Siena, [5] International School of Civil Law and Constitutional Legality, Università di Camerino, Camerino, [6] UOC Laboratorio Patologia Clinica, Azienda Ospedaliera Universitaria Senese, Siena, [7] Dipartimento di Scienze Mediche, Chirurgiche e Neuroscienze, Università degli Studi di Siena, Siena

043
CONCENTRAZIONI DI POTASSIO, ALBUMINA E AMMONIO NELL'UMOR VITREO PER LA DETERMINAZIONE DELL'INTERVALLO POST-MORTEM

Lanzilao Luisa*[1], Focardi Martina[2], Cassani Francesca[1], Defraia Beatrice[2], Grifoni Rossella[2], Bianchi Ilenia[3], Iaquinta Gaia[1], Biagioli Tiziana[1], Fanelli Alessandra[1]
[1] Laboratorio Generale AOU-Careggi, [2] Unità di Patologia Forense, AOU-Careggi, [3] Laboratorio di Identificazione Personale e Morfologia Forense, Università degli Studi di Firenze

044 COMUNICAZIONE ORALE

RUOLO DI BIOMARCATORI E POPOLAZIONI LEUCOCITARIE NELLA DIAGNOSI E NELLA PROGNOSI DELLO SHOCK SETTICO

Fratini Marianna*[1], Brogi Marco[1], Viaggi Bruno[2], Biagioli Tiziana[1], Aldinucci Alessandra[1], Fanelli Alessandra[1], Lanzilao Luisa[1]
[1] Laboratorio Generale, AOU-Careggi, Firenze, [2] Neuroanestesia e rianimazione, AOU-Careggi, Firenze

045

COLANGITE SCLEROSANTE PRIMITIVA E BIOMARKERS: UNA COMBINAZIONE DI GENERE

Giordano Giuseppina*[1], Annunziata Gabriella[2], Alfano Settimia[2], Martora Francesca[2], Martora Pina[2], Apicella Leonardo[2], Amato Patrizia[3], Sica Antonietta[4], Sabatini Paola[5]
[1] U.O.C di Patologia Clinica, Ospedale San Luca, DEAI LIVELLO, Vallo Della Lucania, ASL SALERNO, [2] U.O.S.D. Microbiologia e Virologia D.E.A. III Umberto I-Nocera Inferiore-ASL Salerno, [3] Dipartimento di Medicina ASL Salerno, [4] Ospedale San Luca, DEA I LIVELLO, ASL SALERNO, [5] U.O.S.D. LABORATORIO PATOLOGIA CLINICA Presidio Ospedaliero "S. Francesco D' Assisi", Oliveto Citra

046

DISTRIBUZIONE DELL'MDW IN ETÀ PEDIATRICA: CONFRONTO TRA CLASSI DI ETÀ E DEFINIZIONE DEI VALORI DI RIFERIMENTO

Gervasi Francesco[1], Amodeo Rosaria*[1], Pitrone Maria[1], Manno Maria[1], Aronica Tommaso Silvano[1]
[1] UOC Patologia Clinica Osp. Civico G Di Cristina, Palermo, Italy

047

DIAGNOSI EMOMETRICA DI LEUCEMIA LINFOBLASTICA ACUTA IN PAZIENTE PEDIATRICO: DAL LABORATORIO ALLA CLINICA.

Latella Veronica*[1], Fameli Antonella[1], Mandaglio Rosalba[2], Garreffa Cristina[1], Saladino Barbara[1], Oliva Bianca Maria[1], Modafferi Bruno[3]
[1] U.O.C Laboratorio Analisi G.O.M. "Bianchi Melacrino Morelli" Reggio Calabria, [2] Direttore U.O.C. Oncoematologia Pediatrica G.O.M. "Bianchi Melacrino Morelli" Reggio Calabria, [3] Direttore U.O.C Laboratorio Analisi G.O.M. "Bianchi Melacrino Morelli" Reggio Calabria

048

LEUCEMIA PLASMACELLULARE: IL RUOLO DEL LABORATORIO

modafferi bruno[1], latella veronica*[1], garreffa cristina[1], oliva bianca maria[1], fameli antonella[1], saladino barbara[1]
[1] U.O.C. Laboratorio Analisi- G.O.M. "Bianchi-Melacrino-Morelli"- Reggio Calabria

049

"UNEXPECTED DETECTION OF MONOCLONAL GAMMOPATHY IN A PATIENT WITH JAK2V617F-POSITIVE ESSENTIAL THROMBOCYTHEMIA: THE LABORATORY'S ROLE IN IDENTIFYING A CASE OF COEXISTENCE"

Mannarelli Carmela*[1], Grammatico Sara[2], Canigiani Monica Stefania[1], Cinelli Claudia[1], Brizzi Stefania[1], Donati Swan[1], Da Ros Martina[1], Dalla Valle Claudia[1], Nannini Serena[1], Toscano Roberto[1], Celli Alessandra[1]
[1] SOS Patologia Clinica, Ospedale San Jacopo, Pistoia e SS Cosma e Damiano, Pescia-Azienda USL Toscana Centro, [2] SOS Oncoematologia, Ospedale Santo Stefano , Prato, Azienda USL Toscana Centro

050
NON È MAI TROPPO TARDI: DUE QUADRI MORFOLOGICI INATTESI IN PAZIENTI GRANDI ANZIANI.
Albesano Melissa*[1], Binello Stefania[1], Bensi Thea[2], Olendo Sylvie[1], Ruggiero Tina[1]
[1] ASL AT Ospedale Cardinal Massaia, Asti, [2] AO SS Antonio e Biagio e C. Arrigo, Alessandria, S.C. Laboratorio Analisi

051
INTERFERENZE ANALITICHE NELL'ELETTROFORESI CAPILLARE: IL CASO DI UN PAZIENTE CON IGMλ
Illuminati Camilla*[1], Spoliti Claudia[2], Di Stasio Enrico[3], Ria Francesco[2], Lombardi Carla[4], Napoli Giulia[4], Teveroni Emanuela[4], Urbani Andrea[3], Callà Cinzia[3]
[1] Dip. di Scienze Laboratoristiche ed Infettivologiche, UOC Chimica, Biochimica e Biologia Molecolare Clinica, Università Cattolica del Sacro Cuore, Roma, [2] Dip. di Medicina e Chirurgia Traslazionale, Università Cattolica del Sacro Cuore, Roma, [3] Dip. di Scienze Laboratoristiche ed Infettivologiche, UOC Chimica, Biochimica e Biologia Molecolare Clinica, Università Cattolica del Sacro Cuore, Roma;Fondazione Policlinico Universitario A. Gemelli, IRCCS, Roma, [4] Fondazione Policlinico Universitario A. Gemelli, IRCCS, Roma

052
CONCENTRATI PIASTRINICI A SCOPO TRASFUSIONALE: STUDIO DI STABILITÀ TEMPORALE DEI DOSAGGI PIASTRINICI
Dicembre Luca Pio*[1], Menghini Luca Guicciardo[1], Parisi Patrizia[1], Sciarrino Rosalia[1], Bonelli Efrem[1], Franciotta Diego[1], Facci Marco[1], Ermon Benedetta[1], Anesi Adriano[1]
[1] Unità Operativa Multizonale Laboratorio di Patologia Clinica, Dipartimento Laboratori, APSS di Trento

053
CARCINOMATOSI MENINGEA PLASMACELLULARE IN PAZIENTE IMMUNODEPRESSO CON MIELOMA MICROMOLECOLARE
Menghini Luca Guicciardo*[1], Parisi Patrizia[1], Dicembre Luca Pio[1], Sciarrino Rosalia[1], Defranceschi Chiara[1], Briani Anita[1], Anesi Adriano[1]
[1] Unità Operativa Multizonale Laboratorio di Patologia Clinica, Dipartimento Laboratori, APSS di Trento

054
CONFRONTO DEL CONTEGGIO PIASTRINICO TRA XN9000 (SYSMEX) E BC-7800 (MINDRAY) IN PAZIENTI PIASTRINOPENICI
Zaupa Paolo*[1], Brocca Alessandra[1], Caregnato Giulia[1], Carta Mariarosa[1]
[1] UOC Medicina di Laboratorio - AULSS8 Berica

055 COMUNICAZIONE ORALE
UTILITÀ DIAGNOSTICA DEI PARAMETRI INFIAMMATORI NEUT-GI E NEUT-RI IN PAZIENTI CON ALTERATO METABOLISMO GLICO-LIPIDICO
Failla Carla*[1], Dicembre Luca Pio[2]
[1] Laboratorio Analisi Cliniche Biomedica di Floridia (SR), [2] Unita' Operativa Multizonale Laboratorio di Patologia Clinica APSS TRENTO

056 COMUNICAZIONE ORALE
OTTIMIZZAZIONE DEL TRIAGE MORFOLOGICO NEI CASI DI LINFOCITOSI: PROPOSTA DI UN CUT-OFF OPERATIVO E ANALISI DEI FLAG STRUMENTALI
Visino Fabrizio*[1], Brunetti Claudia[1], Mariella Maria Luigia[1], Desario Nicole[2], Comes Antonella[2], Adorisio Edmondo[1]
[1] Ospedale Di Venere, ASL BARI, [2] TESI Elettronica e Sistemi Informativi SPA

057 COMUNICAZIONE ORALE

PROLONGED ACTIVATED PARTIAL THROMBOPLASTIN TIME OF UNKNOWN AETIOLOGY: A SYSTEMATIC REVIEW OF THE CAUSES.

Gagliardi Mariachiara*[1], Capone Luigi[1], Ciampa Antonio[1]
[1] *AORN San Giuseppe Moscati, Hemostasis Centre.*

058 COMUNICAZIONE ORALE

PATIENTS ON DOAC THERAPY: CHANGES IN EGFR OVER THE YEARS.

Gagliardi Mariachiara*[1], Capone L uigi[1], Ciampa Antonio[1]
[1] *AORN San Giuseppe Moscati, Hemostasis Centre*

059

VALUTAZIONE DELLE PERFORMANCE DELLA VES DI UN METODO WESTERGREN ALTERNATIVO.

Severino Altea*[1], Valente Sabatino[1], Vaccarella Cinzia[1], Masi Loredana[1], Misogano Natalina Maria[1], Rongioletti Mauro Ciro Antonio[1], Simonelli Ilaria[1], Papa Fabrizio[1]
[1] *Dipartimento Scienze di Laboratorio - U.O.C. di Patologia Clinica, Ospedale Isola Tiberina Gemelli Isola Roma ,* [2] *Clinical Trial center Isola Tiberina Gemelli Isola -Roma*

060

MARCATO AUMENTO DELL'INR IN PAZIENTE NON IN TERAPIA ANTICOAGULANTE: CASO CLINICO

Carbone Andrea Giovanni*[1], Raimondo Sebastiano[2], Bombara Maria[1], Fabbrini Piero[1], Rosada Javier[2], Ferretti Alessandro[2], Stenner Elisabetta[1], Perrotta Alessandro[1]
[1] *Dipartimento delle Diagnostiche. Laboratorio Analisi Chimico Cliniche, USL Toscana Nord Ovest, ambito Livorno.,* [2] *Dipartimento medico, Azienda Usl Toscana Nordovest Pisa*

061

THE SENSITIVENESS OF THE RESULTS OF ACTIVATED PARTIAL THROMBOPLASTIN TIME (APTT) IS DETERMINED BY THE USE OF THE REAGENTS.

Capone Luigi*[1], Gagliardi Mariachiara[1], Ciampa Antonio[1]
[1] *AORN San Giuseppe Moscati, Hemostasis Centre.*

062

DESCRIPTION OF TWO CASES OF PREKALLIKREIN DEFICIENCY

Capone Luigi*[1], Gagliardi Mariachiara[1], Ciampa Antonio[1]
[1] *AORN San Giuseppe Moscati, Hemostasis Centre*

063

ARMONIZZAZIONE DELLA REFERTAZIONE DELL'ESAME EMOCROMOCITOMETRICO E MORFOLOGICO DEL SANGUE PERIFERICO (REEMSP): PIASTRINE E INDICI PIASTRINICI

Lorubbio Maria*[1], Soliera Angela Rachele[2], Giampietro Celeste[3], Vattamattathil Kathreena[4], Gervasi Francesco[5], Moretti Marco[6]
[1] *UOC Medicina di Laboratorio, Azienda USL Toscana Sud Est, Ospedale San Donato, Arezzo,* [2] *Dipartimento di Medicina di Laboratorio, Ospedale di Pavullo nel Frignano, AUSL Modena,* [3] *UO Laboratorio Analisi chimico cliniche, Azienda Ospedaliero Universitaria Pisana, Pisa,* [4] *SC Patologia Clinica, Ospedale Santa Maria degli Angeli, Azienda Sanitaria Friuli Occidentale, Pordenone,* [5] *Laboratorio specialistico in oncologia, Ospedale Civico, Palermo,* [6] *SOD Medicina di Laboratorio, Azienda Ospedaliero Universitaria delle Marche, Ancona*

064 COMUNICAZIONE ORALE
ARMONIZZAZIONE DEL REFERTO DELL'ESAME EMOCROMOCITOMETRICO: UN NUOVO APPROCCIO DEGLI INTERVALLI DI RIFERIMENTO
Lorubbio Maria*[1], Palazzeschi Stefano[1], Carniani Stefania[1], Giribaldi Maria Giovanna[1], Ognibene Agostino[1]
[1] UOC Medicina di Laboratorio, Azienda USL Toscana Sud Est, Ospedale San Donato, Arezzo

065
SNODO DIAGNOSTICO CRUCIALE TRA EMATOLOGIA E AUTOIMMUNITA'
D'Altoe' Paola*[1], Centa Paola[1], Pinazza Marica[1], Battistel Marzia[1], Del Giudice Gerardo[1]
[1] Laboratorio Analisi, Ospedale S. Martino-ULSS1 Dolomiti

066
VALORE PREDITTIVO DEL D-DIMERO NEI PAZIENTI IN TERAPIA ANTICOAGULANTE A LUNGO TERMINE CON DOACS PER MALATTIA TROMBOEMBOLICA VENOSA
Cavagna Laura*[1], Altini Anna[1], Falcone Umberto[2], Gilardi Luisella[2], Landriscina Tania[3], Goffi Claudia[1], Crocillà Cristina[1]
[1] Laboratorio Analisi Unificato Rivoli - Pinerolo, [2] DoRS - Centro di Documentazione per la promozione della salute ASL TO3, [3] SEPI - Servizio Sovrazonale di Epidemiologia ASLTO 3

067
THE DIAGNOSTIC CHALLENGE OF HYPEREOSINOPHILIC SYNDROME: A CASE REPORT WITH LABORATORY FOCUS
Rossi Vanessa*[1], Velocci Silvia[1], Di Giorgio Roberta[1], Bernardini Sergio[1], Morello Maria[1]
[1] Department of Experimental Medicine, Faculty of Medicine, University of Tor Vergata, Rome, Italy

068 COMUNICAZIONE ORALE
CHAT GPT E LA DIAGNOSTICA DELLA PATOLOGIA EMOGLOBINICA
Baldassari Michela*[1], Longhi Eleonora[1], Ceka Artan[2], Marco Moretti[2]
[1] Scuola di Specializzazione Patologia clinica e Biochimica Clinica UNIVPM, Ancona, [2] SOD Medicina di Laboratorio, Azienda Ospedaliero Universitaria delle Marche, Ancona

069
CLINICAL COMPARISON OF TWO DIFFERENT METHODS FOR CIRCULATING FREE LIGHT CHAINS MEASUREMENT
Finazzi Sergio*[1], Galli Laura[1], Temporiti Roberta[1], Morazzoni Cristina[1], Sotgia demetrio[1], Berra Giuliana[1], Ballio Luca[1], Zubiani Laura[1]
[1] ASST OVEST MILANESE

070
ALTERAZIONI MORFOLOGICHE E CITOFLUORIMETRICHE IN PAZIENTE CON LLC DURANTE SOSPENSIONE TEMPORANEA DI IBRUTINIB: UN POSSIBILE SPECCHIO DELLA SINDROME PSEUDO-RICHTER
Paradiso Matteo*[1], Alfonsi Diego[1], Urbani Elena[1], Sportoletti Paolo[2], Proietti Antonella[1]
[1] USL Umbria n.2 Ospedale Foligno, [2] Università degli Studi di Perugia

071
SCREENING DELLE EMOGLOBINOPATIE NELLA PROVINCIA AUTONOMA DI TRENTO: EPIDEMIOLOGIA E IMPLICAZIONI DI SANITÀ PUBBLICA
Disabella Eliana*[1], Soli Fiorenza[2], Rivieri Francesca[2], Ventimiglia Gaspare[1], Bonelli Efrem[1], Saggioro Marika[1], Facci Marco[1], Ferrari Monica[1], Trabalza Deborah[1], Calvi Paola[1], Franciotta Diego[1], Anesi Adriano[1]
[1] Unità Operativa Multizonale Laboratorio di Patologia Clinica, Dipartimento Laboratori, APSS di Trento, [2] Unità Operativa Multizonale, Servizio di Genetica Medica, APSS di Trento

072
PROBABILE INTERFERENZA DA VARIANTE EMOGLOBINICA SULLA FORMULA LEUCOCITARIA: UN CASE REPORT
Bonelli Efrem*[1], Bacca Cristina[1], Disabella Eliana[1], Dicembre Luca Pio[1], Cont Roberta[1], Canovi Simone[2], Rivieri Francesca[3], Franciotta Diego[1], Anesi Adriano[1]
[1] Unità Operativa Multizonale Laboratorio di Patologia Clinica, Dipartimento Laboratori, APSS di Trento, [2] Laboratorio analisi chimico-cliniche aziendale, Azienda USL-IRCCS di Reggio Emilia, [3] Unità Operativa Multizonale, Servizio di Genetica Medica, APSS di Trento

073
COMPARISON AMONG PLATELET PARAMETERS ON MINDRAY BC-6800 PLUS CBC ANALYZER
Fedeli Edoardo*[1], Tavano Cinzia[1], Frigeri Alessia[1], Busenello Irene[2], Daffara Silvio[1], Soattini Liliana[1], Cianci Luigi[1], Pangaro Loredana[1], Caffiero Giuseppina[1], Pelagi Micaela[1]
[1] S.C. Laboratorio Analisi, ASL Vercelli, Vercelli, Italy, [2] Università del Piemonte Orientale, Novara, Italy

074
IL RUOLO DEL LABORATORIO DI EMATOLOGIA NEL PERCORSO DIAGNOSTICO DELLE NEOPLASIE EMATOLOGICHE: UN'ANALISI RETROSPETTIVA SU 1748 PAZIENTI
Ruggiero Tina*[1], Binello Stefania[1], Olendo Sylvie[1], Cammarota Antonella[1], Penna Maurizio[1]
[1] SOC Laboratorio Analisi, ASLAT Ospedale Cardinal Massaia, ASTI

075
SHIFT IMMUNOFENOTIPICO RIVELATORE DI ANOMALIE GENETICHE AGGIUNTIVE NEL LINFOMA MANTELLARE
Bensi Thea*[1], Salvio Michela[2], Doglio Raffaella[1], Petruzza Alessandra[1], Ciriello Maria Matilde[1]
[1] S.C. Laboratorio Analisi AOU SS Antonio e Biagio e C. Arrigo di Alessandria, [2] S.C. Anatomia Patologica AOU SS Antonio e Biagio e C. Arrigo di Alessandria

076
QUANDO L'EMOCITOMETRO RICONOSCE LA MONONUCLEOSI: VALUTAZIONE DEI FLAGS DEL MINDRAY BC-7800 E INTEGRAZIONE AI - PATOLOGO
De Iuliis Vincenzo*[1], Forcella Mario[1], Di Saverio Cristina[1], Bove Giusy[1], Chiatamone Ranieri Sofia[1]
[1] U.O.C. Patologia Clinica, Ospedale "G. Mazzini", ASL di Teramo, Italia.

077
VALUTAZIONE PRELIMINARE DELL'ALLARME 'RETICOLOCITOSI' SUL CANALE DIFF DELL'EMOCITOMETRO BC-7800: UTILITÀ CLINICA E PROSPETTIVE APPLICATIVE
De Iuliis Vincenzo*[1], Forcella Mario[1], Di Saverio Cristina[1], Bove Giusy[1], Chiatamone Ranieri Sofia[1]
[1] U.O.C. Patologia Clinica, Ospedale "G. Mazzini", ASL di Teramo, Italia.

078
PARAMETRI INTEGRATIVI DEGLI ANALIZZATORI EMATOLOGICI: CONFRONTO TRA XN-9000 (SYSMEX) E BC-7800 (MINDRAY)
Zaupa Paolo*[1], Brocca Alessandra[1], Marchetti Cristina[1], Caregnato Giulia[1], Marchiori Arianna[1], Osanni Lisa[1], Mariarosa Carta[1]
[1] UOC Medicina di Laboratorio - AULSS8 "Berica"

079
THE PITFALLS OF AUTOMATION: MISSING FLAGS IN THE ABNORMAL DISTRIBUTION OF MONOCYTES AND NEUTROPHILS IN A CLINICAL CASE OF ACUTE MYELOID LEUKEMIA
Romano Francesca*[1], Ciullini Mannuritas Sara[1], Milletti Eva[1], Salvadori Benedetta[1], Bonari Alessandro[1], Romeo Domenico[2], Peruzzi Benedetta[3], Bencini Sara[3], Scappini Barbara[4], Fanelli Alessandra[1]
[1] General Laboratory, Careggi University Hospital, Florence, Italy, [2] Department of Experimental and Clinical Biomedical Sciences "Mario Serio", University of Florence , Florence, Italy, [3] Flow Cytometric and Immunotherapeutic Diagnostic Center, Careggi University Hospital, Florence, Italy, [4] Hematology Unit, Careggi University Hospital, Florence, Italy

080
COMPREHENSIVE EVALUATION OF LEUKOCYTE ABNORMALITY DETECTION USING SYSMEX XN SERIES ANALYSERS INTEGRATED WITH PERIPHERAL BLOOD MORPHOLOGY AND FLOW CYTOMETRY
Ciullini Mannurita Sara*[1], Romano Francesca[2], Mongia Alessandra[2], Brugnolo Francesca[3], Becherucci Valentina[3], Romeo Domenico[4], Vitali Daniela[2], Spizuoco Clorinda[2], Nardiello Pamela[2], Bambi Franco[3], Fanelli Alessandra[2]
[1] LGeneral Laboratory, Careggi University Hospital, Florence, Italy, [2] General Laboratory, Careggi University Hospital, Florence, Italy, [3] Immunohematology, Transfusion Medicine and Laboratory, AOU Meyer Children's Hospital IRCCS, Florence, Italy, [4] Department of Experimental and Clinical Biomedical Sciences "Mario Serio", University of Florence, Florence, Italy

081
SAME EFFECT, DIFFERENT CAUSES: THE CRUCIAL ROLE OF LABORATORY IN IDENTIFYING PSEUDOMACROCYTOSIS
de cagna maria rosaria*[1], casamassima chiara[1], presicci carmela[1], cecinati valerio[2], tampoia marilina[1]
[1] Clinical Pathology Unit, SS. Annunziata Hospital, Taranto, Italy, [2] Pediatric Unit, SS. Annunziata Hospital, Taranto, Italy

082
A CASE OF PRIMARY PLASMA CELL LEUKEMIA WITH LAMBDA LIGHT CHAIN SECRETION CHARACTERIZED BY AN EVIDENT HEMATOLOGICAL ONSET
Di Zazzo Erika*[1]

[1] UOC "Laboratory Medicine", Cardarelli hospital, Campobasso, Italy

083 COMUNICAZIONE ORALE
L'IMPATTO DELLA LIPEMIA SULL'ESAME EMOCROMOCITOMETRICO: LA NOSTRA ESPERIENZA (ASL BT)
Opinto Giuseppina[1], Distasi Maria Antonietta*[2], Miracapillo Vincenza[1], Leonetti Caterina[1]
*[1] Dirigente Biologo UO Patologia Clinica e Microbiologia, Ospedale di Andria, ASL BT, [2] Dirigente Medico Responsabile *UO Patologia Clinica e Microbiologia, Ospedale di Andria, ASL BT*

084
VARIANTI DI LYST E HLH IN ETÀ PEDIATRICA: UN CASO ATIPICO DI CHEDIAK-HIGASHI CON EVOLUZIONE IN LEUCEMIA LINFOBLASTICA ACUTA B
Iacolare Rosa[1], Dicembre Luca Pio*[2], De Simone Stefania[1], Marano Massimiliano[1], Ungaro Raffaella[1], Leone Ornella[1]
[1] AORN SANTOBONO PAUSILIPON, [2] Unità Operativa Multizonale Laboratorio di Patologia Clinica, Dipartimento Laboratori, APSS di Trento

085
LE LINFOCITOSI NEL TERRITORIO RAGUSANO: INCIDENZA E STUDIO DELLA CONCORDANZA TRA ESAME MORFOLOGICO ED ESAME CITOFLUORIMETRICO
Polizzi Alessandro*[1], Cannizzo Elisa[2], Distefano Roberto[2], Bennardello Francesco[2], Fretto Giovanna[1]
[1] U.O di Patologia Clinica, Ospedali Riuniti di Vittoria e Comiso, A.S.P di Ragusa, Italia, [2] SIMT Ragusa, A.S.P di Ragusa, Italia

086
PIASTRINOPENIA VERA O FALSA? LA LENTE D'INGRANDIMENTO DEL LABORATORIO.
Tarrini Giulia*[1], Berardi Margherita[1], Morena Lorenza[1], Di Finizio Bruno[1], Picardi Irene[2], Lorenzini Francesca[2], Capone Manuela[1], Veneziani Francesca[1], Casprini Patrizia[1]
[1] Dipartimento di Medicina di Laboratorio. Laboratorio Patologia Clinica e Immunoallergologia - PO S. Giovanni di Dio - Azienda USL Toscana Centro, [2] Università degli Studi di Firenze - Scuola di Specializzazione in Patologia Clinica e Biochimica Clinica - Firenze

087
EVALUATION OF THE HB NEXT ANALYZER FOR THE DIAGNOSIS OF HEMOGLOBINOPATHIES
Davanzo Veronica*[1], Bassetto Flavia[1], Mattiuzzo Chiara[1], Pegoraro Annalisa[1], Gorrasi Emanuela[1], Cover Eleonora[1], Fregonese Giulia[1], Corsini Stefania[1], Martignago Federica[1], Pierantoni Sara[1], Antico Antonio[1]
[1] Department of Laboratory Medicine, AULSS2 Marca Trevigiana, Treviso, Italy

088
TRANSIENT EXPANSION OF DOUBLE-NEGATIVE ΓΓ T LYMPHOCYTES WITH CD3+CD5+CD2+CD7+ MODULATION EXPRESSION IN A PEDIATRIC EBV INFECTION: A CASE REPORT.
Gervasi Francesco*[1], D'Amelio Lucia[1], Fabio Saltaformaggio[1], Aronica Tommaso Silvano[1]
[1] U.o.c. Patologia Clinica A.r.n.a.s. Civico, G. Di Cristina E Benfratelli Palermo

089
OBESITY AND HEMOSTATIC BALANCE
Ponziani Vanessa*[1], Agostino Cosimo[2], Stenner Elisabetta[3], Rapi Stefano[2]
[1] Lab. Analisi Chimico Cliniche, Osp. San Luca di Lucca, [2] Lab Analisi Chimico Cliniche, Osp. San Luca di Lucca, [3] Lab. Analisi Chimico Cliniche, Osp. Riuniti di Livorno

090
GDS EMATOLOGIA: IL PROGETTO DI ARMONIZZAZIONE DEL REFERTO EMATOLOGICO
Moretti Marco*[1], Cenci Annamaria[2], Chiatamone Ranieri Sofia[3], Papa Fabrizio[4], Lorubbio Maria[5], Piva Elisa[6]
[1] Aou Delle Marche, [2] Sipmel, Castelfranco Veneto (Tv), [3] Uoc Patologia Clinica Dipartimento Dei Servizi Asl Teramo (Te), [4] Uoc Patologia Clinica Dipartimento Scienze Di Laboratorio Ospedale Isola Tiberina Gemelli (Roma), [5] Uoc Medicina Di Laboratorio Azienda Usl Toscana Sud Est Ospedale San Donato Arezzo (Ar), [6] Gdse Sipmel Castelfranco Veneto

091
DIAGNOSTICA EMATOCOAGULATIVA: PAVING THE PATH TO TOTAL LAB AUTOMATION
Sampaolo Michela[1], Finaurini Lucia[1], Pavani Marianna[1], Niccoletti Beatrice[1], Baldassari Michela[2], Moretti Marco*[1]
[1] SOD Medicina di Laboratorio, Azienda Ospedaliero Universitaria delle Marche, Ancona, Italy, [2] Dipartimento di Scienze Cliniche e Molecolari DISCLIMO, Università Politecnica delle Marche, Ancona, Italy

092
VALUTAZIONE DELLE PERFORMANCE DELL'ANALIZZATORE EMATOLOGICO BC-7800: DATI PRELIMINARI
Papa Fabrizio*[1], Vaccarella Cinzia[1], Rongioletti Mauro Ciro Antonio[1], Masi Loredana[1], Valente Sabatino[1]
[1] *Dipartimento Scienze di Laboratorio UOC di Patologia Clinica Ospedale Isola Tiberina Gemelli Isola, Roma*

093
GESTIONE INTEGRATA DI UN CASO COMPLESSO. COME IL LABORATORIO PUO' AIUTARE IL CLINICO
Orsini Maria[1], Di Saverio Cristina[1], Colasante Rita[1], Ciammaichella Stefania[1], Platone Ilenia[1], Di Giammarco Noemi[1], Malatesta Sara[1], Quarchioni Marco[1], Spedicato Ilaria[1], Chiatamone Ranieri Sofia*[1]
[1] *UOC Patologia Clinica, P.O. G.Mazzini, Teramo, Italy*

094
COMUNICAZIONE ORALE -UN RARO CASO DI PIASTRINOPENIA: LA MALATTIA MYH9-CORRELATA
Annella Caterina*[1], Ippoliti Silvia[1], Ortenzi Chiara[1], Vagnoni Davide[1], Corvaro Benedetta[1], Lattanzi Fabio[2], Marinelli Luisita[1]
[1] *UOC Patologia Clinica -AST di Macerata,* [2] *3UOC Patologia Clinica -AST di Macerata*

095 COMUNICAZIONE ORALE
L'ITER DIAGNOSTICO DI UNA LINFOCITOSI: INTERPRETARE TUTTI I DATI E VALUTARNE IL CONTESTO
Papa Fabrizio*[1], Masi Loredana[1], Vaccarella Cinzia[1], Rongioletti Mauro Ciro Antonio[1]
[1] *Dipartimento Scienze di Laboratorio UOC di Patologia Clinica Ospedale Isola Tiberina Gemelli Isola Roma*

096
THE CRUCIAL ROLE OF LABORATORY TESTING IN THE DIAGNOSIS OF LIGHT CHAIN (AL) AMYLOIDOSIS: A CASE REPORT
Maggini Alda*[1], Tartaglione Sara[1], Cupelli Luca[2], Vinciguerra Daniela[1], Rizza Roberta[1], VESCIO RAFFAELLA ROSY[1], Transerici Massimiliano[1], Tagliaferri Tania[1], Moro Loredana[1], Bondanini Francesco[1]
[1] *Clinical Pathology Unit, S. Eugenio Hospital, Rome, Italy,* [2] *Hematology Unit, S. Eugenio Hospital, Rome, Italy*

097
A STRANGE CASE OF HEMOLYTIC ANEMIA
Gallo Giovanni*[1], Ruenes Ruben Dario[1], Romero Araelsis[1], Benegiamo Anna[1]
[1] *Azienda Ospedaliera Universitaria di Parma*

098
ARMONIZZAZIONE DELLA REFERTAZIONE DELL'ESAME EMOCROMOCITOMETRICO E MORFOLOGICO DEL SANGUE PERIFERICO (REEMSP): ERITROCITI
Chiatamone Ranieri Sofia*[1], Polizzi Alessandro[2], Puzzolo Maria Cristina[3], Di Matola Tiziana[4], Massobrio Anna Maria[5], Tatò Daniela[6], Tanca Donatella[7]
[1] *UOC Patologia Clinica, Dipartimento dei Servizi, ASL Teramo, Teramo, Italia,* [2] *U.O di Patologia Clinica, Ospedali Riuniti di Vittoria e Comiso, ASP Ragusa, Italia,* [3] *UOC Patologia Clinica, Dipartimento dei Laboratori, ASL Roma1, Roma, Italia,* [4] *UOC Patologia Clinica, Fatebenefratelli, Napoli, Italia,* [5] *Laboratorio Analisi Ospedale Regina Margherita, Torino, Italia,* [6] *UOSVD Patologia Clinica ASL BT Presidio Ospedaliero Barletta,* [7] *Segretaria SIPMeL Regione Liguria*

099
FAMILIARIZZAZIONE CON IL NUOVO SISTEMA ANALITICO DXI 9000 ACCESS IMMUNOASSAY: VALUTAZIONE DEL DOSAGGIO FERRITINA, CONFRONTATO CON ACCESS 2; FOLATI E VB12 CONFRONTATI CON DXI 800.
Soverini Francesca Marina*[1], Malabarba Lucia[2], Genco Francesca[2], Lambri Sonia[3], Bergamaschi Barbara[3], Codega Simona[3], Ferrari Mariagrazia[3], Mazzara Chiara[3], Pezzaldi Jacopo[4], Parisi Filippa[3], Cerutti Lorenzo[2]
[1] Beckman Coulter srl, Cassina de' Pecchi, Milano, [2] Laboratorio Analisi ASST Lodi, [3] Laboratorio Analisi ASST Lodi sede di Codogno, [4] Beckman Coulter srl, Cassina de' Pecchi, Milano

100
SCREENING DEL DIABETE MELLITO GESTAZIONALE: ESISTONO ALTERNATIVE ALL'OGTT?
Brocca Alessandra*[1], Zaupa Paolo[1], Osanni Lisa[1], Bonetti Graziella[2], Carta Mariarosa[1]
[1] UOC Medicina di Laboratorio, Ospedale S. Bortolo Vicenza, [2] SC Laboratorio Analisi ASST-Valcamonica

101
CARENZA DEI LIVELLI SIERICI DI VITAMINA D, VITAMINA B12 E FOLATI: UN SEGNALE D'ALLARME
Gatani Simona*[1], Crescenzo Laura[1]
[1] Scuola di Specializzazione in Patologia Clinica e Biochimica Clinica, Università degli Studi di Salerno, 84081, Baronissi, Campania, Italia

102
A NOVEL PCR/HDL INDEX IS ASSOCIATED WITH HYPERURICEMIA IN HEALTHY AND DIABETIC INDIVIDUALS
Renga Barbara[1], Caiazzo Giuseppina*[1], Sebastiani Carla[1], Colabella Claudia[1], Proietti Antonella[1]
[1] USL UMBRIA 2

103 COMUNICAZIONE ORALE
VALUTAZIONE DELL'ANALIZZATORE PER IL LIQUIDO SEMINALE LENSHOOKE X1 PRO (BONRAYBIO) PER L'ESECUZIONE DELLO SPERMIOGRAMMA IN UN LABORATORIO DI ROUTINE
Settembre Pio*[1], Negri Mariano[1], Zaupa Paolo[1], Brocca Alessandra[1], Marchiori Arianna[1], Carta Mariarosa[1]
[1] UOC Medicina di Laboratorio - AULSS8 Berica

104
STUDY OF THE INCIDENCE OF VITAMIN D DEFICIENCY IN THE POPULATION OF SOUTHERN SALENTO IN ITALY
Laneve Mario*[1], D'Aquino Maria Donata[1], Presicce Camilla[2], Zurlo Concetta[1], Menegazzi Paola[1]
[1] UOC Patologia Clinica PO "Veris Delli Ponti" Scorrano ASL Lecce, [2] UOC Ematologia PO "Vito Fazzi" Lecce ASL Lecce

105
DETERMINAZIONE DEGLI ANTICORPI ANTI-GAD: DUE METODICHE A CONFRONTO
Tamiazzo Stefania[1], Bellora Federica[1], Carrer Maura[1], Finotti Serena[1], Grappiolo Marisa[1], Martino Fabiola[1], Sida Graziano[1], Zambon Daniele[1], Ciriello Maria Matilde*[1]
[1] S.C. Laboratorio Analisi AOU Santi Antonio e Biagio e C. Arrigo di Alessandria

106
GLICEMIA: CUT-OFF DIVERSIFICATI IN BASE AL SESSO?
Carta Mariarosa*[1], Vero Anna[2], Montagnana Martina[3], Brocca Alessandra[4], Bonetti Graziella[5]
[1] Med. Lab. AULSS 8 Berica, Vicenza, [2] Lab Analisi AOU Catanzaro, [3] Med. Lab AOU Padova, [4] Med. Lab AULSS 8 Berica, Vicenza, [5] Lab Analisi AAST Valcamonica

107 COMUNICAZIONE ORALE
POST-LOAD GLUCOSE VALUES FROM FIRST GESTATIONAL OGTT AS PREDICTORS OF FUTURE GESTATIONAL DIABETES MELLITUS RISK
Scalise Rosa*[1], Mirabelli Maria[2], Foti Daniela P.[3], Brunetti Antonio[4]
[1] Dept. of Health Sciences, University Magna Graecia Catanzaro, [2] Dept. of Health Sciences, University Magna Graecia Catanzaro. Unit of Endocrinology, University Hospital "R. Dulbecco" Catanzaro, [3] Dept. of Experimental and Clinical Medicine, University Magna Graecia Catanzaro. Unit of Clinical Pathology, University Hospital "R. Dulbecco" Catanzaro, [4] Dept. of Health Sciences, University Magna Graecia Catanzaro. Unit of Endocrinology, University Hospital "R. Dulbecco" Catanzaro

108
ANTI-THYROGLOBULIN ANTIBODY INTERFERENCE IN DIFFERENTIATED THYROID CANCER MONITORING: THE ADDED COMPLEXITY OF HASHIMOTO'S THYROIDITIS
Zaccaria Beatrice*[1], Scalise Rosa[1], Mirabelli Maria[2], Misiti Roberta[3], Foti Daniela P.[4], Brunetti Antonio[2]
[1] Dept. of Health Sciences, University Magna Graecia Catanzaro, [2] Dept. of Health Sciences, University Magna Graecia Catanzaro, Unit of Endocrinology, University Hospital "R. Dulbecco" Catanzaro, [3] Dept. of Experimental and Clinical Medicine, University Magna Graecia Catanzaro, [4] Dept. of Experimental and Clinical Medicine, University Magna Graecia Catanzaro, Unit of Clinical Pathology, University Hospital "R. Dulbecco" Catanzaro

109
EVALUATION OF THE NEW HB NEXT ANALYZER FOR THE DETERMINATION OF GLYCATED HEMOGLOBIN (HBA1C)
Davanzo Veronica*[1], Bassetto Flavia[1], Mattiuzzo Chiara[1], Pegoraro Annalisa[1], Gorrasi Emanuela[1], Cover Eleonora[1], Fregonese Giulia[1], Corsini Stefania[1], Martignago Federica[1], Antico Antonio[1]
[1] Department of Laboratory Medicine, AULSS2 Marca Trevigiana, Treviso, Italy

110
ELEVATI LIVELLI PLASMATICI DI FGF23 IN LATTANTE CON IPERCALCEMIA E NEFROCALCINOSI.
D'Agostini Matteo*[1], Ruggiero Barbara[2], Terracciano Alessandra[3], Ricci Giulia[4], Gobbi Silvia[5], Porzio Ottavia[6]
[1] UOC Laboratorio Analisi Cliniche, Ospedale Pediatrico Bambino Gesù, IRCCS, Roma;, [2] UOC Nefrologia, Ospedale Pediatrico Bambino Gesù, IRCCS, Roma, [3] UOC Laboratorio di Genetica Medica, Ospedale Pediatrico Bambino Gesù, IRCCS, Roma, [4] Unità di Ricerca Laboratorio di Nefrologia,Ospedale Pediatrico Bambino Gesù,IRCCS, Roma, [5] UOC Microbiologia e Diagnostica di Immunologia, Ospedale Pediatrico Bambino Gesù,IRCCS, Roma, [6] UOC Laboratorio Analisi Cliniche, Ospedale Pediatrico Bambino Gesù, IRCCS, Roma - Dipartimento di Medicina Sperimentale, Università di Roma, Tor Vergata

111
BIOMARCATORI E MALATTIE AUTOIMMUNI: DIAGNOSTICARE IL LADA IN UNA PROSPETTIVA DI GENERE
Giordano Giuseppina*[1], Calla' Cinzia Annamaria[2], Avallone Giuliana[3], Genna Maria Ludovica[4], Talento Bruno[4], Nasti Rosanna[3], Crudele Valeria[5], Sabatini Paola[5]
[1] U.O.C. Laboratorio Patologia Clinica, Ospedale San Luca, DEA I livello, Vallo della Lucania, ASL SALERNO, [2] Istituto di Biochimica Clinica Università Cattolica del Sacro Cuore,Roma, [3] U.O.S.D. Microbiologia e Virologia D.E.A. III Umberto I-Nocera Inferiore-ASL Salerno, [4] Gruppo di Studio Medicina di Genere (GdSMdG –SIPMeL), [5] U.O.S.D. LABORATORIO PATOLOGIA CLINICA4 Presidio Ospedaliero "S. Francesco D' Assisi" ASL Salerno

112
PLASMA RENIN TESTING: A FOCUS ON PRE-ANALYTICAL ISSUES
Greco Marta[1], Torello Monica[2], Dragone Francesco[1], Nanci Valentina[1], Porzio Ottavia[3], Foti Daniela Patrizia[1], Vitillo Marina*[4]
[1] OU Clinical Pathology, Renato Dulbecco University Hospital and Magna Graecia University, Catanzaro, [2] Laboratorio Unico PVS, AUSL Romagna, Pievesestina di Cesena, [3] Clinical Laboratory Unit, Bambino Gesù Pediatric Hospital, Roma, [4] OU Clinical Pathology, Department of Laboratories, ASL Roma 1, Roma

113
TUBE UNDERFILLING AFFECTS ACTH TESTING
Greco Marta[1], Torello Monica[2], Misiti Roberta[1], Castelliti Antonio[1], Dorizzi Romolo M.[3], Porzio Ottavia[4], Foti Daniela P.[1], Vitillo Marina*[5]
[1] OU Clinical Pathology, Renato Dulbecco University Hospital and Magna Graecia University, Catanzaro, [2] Laboratorio Unico PVS, AUSL Romagna, Pievesestina di Cesena, [3] SIPMeL, Castelfranco Veneto, Treviso, [4] Clinical Laboratory Unit, Bambino Gesù Pediatric Hospital, Roma, [5] OU Clinical Pathology, Department of Laboratories, ASL Roma 1, Roma

114
THE ROLE OF NEUTROPHIL-REACTIVE INTENSITY (NEUT-RI) IN ICU DIAGNOSIS OF SEPSIS: A RETROSPECTIVE CRITICAL ILLNESS COHORT STUDY
Roccaforte Vincenzo*[1], Panella Rossella[1], Lombardi Fortunata[1], Daves Massimo[2], Pastori Stefano[1]
[1] S.C. Analisi Chimico Cliniche e Microbiologiche, ASST Nord Milano, Ospedale Bassini, 20099 Cinisello Balsamo, Italy, [2] Laboratory of Clinical Biochemistry (SABES-ASDAA), Hospital of Bolzano, Bolzano, Italy.

115
NAMPT E AUTOANTICORPI: UNA POSSIBILE ASSOCIAZIONE PER LA DIAGNOSTICA AUTOIMMUNE?
Francese Alessia*[1], Fiorilla Irene[2], Ghezzi Beatrice[2], Mele Pierina[3], Ciriello Matilde[4], Patrone Mauro[1][2], Maconi Antonio[1], Roveta Annalisa[1], Sacchi Maria Cristina[1][3], Audrito Valentina[1][2]
[1] DIPARTIMENTO ATTIVITÀ INTEGRATE RICERCA E INNOVAZIONE (DAIRI),AZIENDA OSPEDALIERO UNIVERSITARIA PUBBLICA "SS. ANTONIO E BIAGIO E CESARE ARRIGO", ALESSANDRIA, ITALIA, [2] DIPARTIMENTO DI SCIENZE E INNOVAZIONE TECNOLOGICA (DISIT), UNIVERSITÀ DEL PIEMONTE ORIENTALE, ALESSANDRIA, ITALIA, [3] SC LABORATORIO ANALISI-LABORATORIO AUTOIMMUNITÀ, AZIENDA OSPEDALIERO UNIVERSITARIA PUBBLICA "SS. ANTONIO E BIAGIO E CESARE ARRIGO", ALESSANDRIA, ITALIA

116
ANTICORPI ANTI-INTEGRINA Γ VΓ 6: UN POTENZIALE MARKER SIEROLOGICO PER LA DIAGNOSI E LA GESTIONE DELLA RETTOCOLITE ULCEROSA
Graziani Elisabetta*[1], Antico Antonio[2], Scapolan Martina[2], Zago Silvia[2], Biviano Ivano[3], Porcelli Brunetta[4]
[1] Dipartimento Medicina molecolare e dello sviluppo, Università degli Studi di Siena, [2] UOC Medicina di Laboratorio, AULSS2 Marca Trevigiana, Treviso, [3] UOC Gastroenterologia ed endoscopia operativa, AOU Senese, [4] Dipartimento Biotecnologie Mediche, Università degli Studi studi Siena; UOC Laboratorio Patologia Clinica, AOU Senese

117
ANTIBODIES AGAINST Γ VΓ 6 INTEGRIN: NEW MARKER FOR ULCERATIVE COLITIS
Scapolan Martina*[1], Zago Silvia[1], Garavelli Silvia[2], Bez Patrick[3], Felice Carla[4], Antico Antonio[1]
[1] Department of Laboratory Medicine, University Hospital of Treviso, Italy, [2] Dasit S.p.A., [3] Medicine 1 Unit, University Hospital of Treviso, Department of Medicine (DIMED), [4] Medicine 1 Unit, University Hospital of Treviso, Department of Medicine (DIMED), University of Padova, Italy

118
AESKU-BASED IGG4 FOOD SENSITIVITY PROFILING IN APCA-POSITIVE PATIENTS: A CLUSTER ANALYSIS
Valentini Alessandra*[1], Velocci Silvia[1], Chimenti Daniele[2], Tomassetti Flaminia[1], Pieri Massimo[1], Bernardini Sergio[1]
[1] U.O.C. Laboratory Medicine, Department of Laboratory Medicine, Tor Vergata University Hospital of Rome, [2] Application Product Specialist AESKU Italia Srl.

119
ANTI-DFS70 ANTIBODIES AND VIRAL INFECTIONS: A PILOT STUDY ON CMV AND EBV ASSOCIATIONS
Belardi Riccardo*[1], Baldetti Matteo[1], Paba Pierpaolo[2], Terrinoni Alessandro[1], Grelli Sandro[2], Bernardini Sergio[1], Valentini Alessandra[3]
[1] Department of Experimental Medicine, University of Rome Tor Vergata, Rome, Italy, [2] Unit of Virology, Department of Laboratory Medicine, Tor Vergata University Hospital of Rome, Rome, Italy, [3] U.O.C. Laboratory Medicine, Department of Laboratory Medicine, Tor Vergata University Hospital of Rome, Rome, Italy

120
DEFINIZIONE DEGLI INTERVALLI DI RIFERIMENTO DELLE IGE TOTALI TRAMITE APPROCCIO INDIRETTO: APPLICAZIONE DELL'ALGORITMO REFINER SU DATI REAL-WORLD
Carini Mattia*[1], Campisi Giovanni[1], Baldelli Sara[1], Rancoli Laura[1], Vassalini Catia[1], Mordenti Cristina[1], Ferrari Fabio[1], Orlandi Elena[1], Brugnoni Duilio[1], Signorini Simona Giulia[1]
[1] Laboratorio Centrale di Analisi Chimico-Cliniche, ASST Spedali Civili, Brescia

121
VERSO UNA SIGNATURE SIEROLOGICA DELLE MIOPATIE INFIAMMATORIE IDIOPATICHE: ANALISI RETROSPETTIVA DI AUTOANTICORPI, PARAMETRI BIOCHIMICI E MARCATORI TUMORALI
Giuseffi Martina*[1], Petroccelli Antonietta[2], Pafundi Vito[2], Ciardo Vito[3], Muscella Antonella[3], Carbone Teresa[2]
[1] Laboratorio di Ricerca preclinica e traslazionale, IRCCS CROB, Rionero in Vulture, [2] Laboratorio di Immunopatologia, Azienda Ospedaliera Regionale San Carlo, Potenza, [3] Dipartimento di Scienze Biologiche, Università del Salento, Lecce

122
RUOLO CHIAVE DEI TEST CONFORMAZIONALI NELLA DIAGNOSTICA ANTICORPALE DELLE ENCEFALITI AUTOIMMUNI: UN CASO CLINICO PARADIGMATICO

Castellini Maria Elena*[1], Franciotta Diego[1], Casagrande Silvia[2], Greco Valentina[3], Garritano Sonia Iolanda[3], Piffer Elena[4], Concini Anna[4], Stefani Lara[4], Barbareschi Mattia[4], Giometto Bruno[4], Anesi Adriano[1]

[1] Unità Operativa Multizonale Laboratorio di Patologia Clinica, Dipartimento Laboratori, APSS di Trento, [2] Unità Operativa Multizonale Neurologia, Dipartimento Emergenza, APSS di Trento, [3] Unità Operativa Multizonale Anatomia ed Istologia Patologica, Dipartimento Laboratori, APSS di Trento, [4] Centro Interdipartimentale di Scienze Mediche, Università di Trento

123
IL LABORATORIO E L'EMERGENZA REUMATOLOGICA

D'Altoe' Paola*[1], Battistel Marzia[1], Del Giudice Gerardo[1]

[1] Laboratorio Analisi, Ospedale S. Martino-ULSS1 Dolomiti

124
LA DIAGNOSI DI MORBO CELIACO SENZA BIOPSIA: IL VALORE 10 VOLTE IL CUT-OFF DEGLI ANTICORPI ANTI TRANSGLUTAMINASI È APPLICABILE A TUTTI I METODI IN CHEMILUMINESCENZA ?

Barrale Maria*[1], Fregapane Maria[1], Cantisano Vincenzo[1], Motisi Valeria[1], Brusca Ignazio[1]

[1] U.O.C di Patologia Clinica, Ospedale Buccheri La Ferla F.B.F. Palermo

125
ANTICORPI ANTI NUCLEO IN IMMUNOFLUORESCENZA: QUANDO IL PATTERN NON BASTA

Nicola Lucia*[1], Allesina Marta[1], Launo Elena[1], Mercato Maria[1], Pettini Paola[1]

[1] Medicina di Laboratorio ASST VALLE OLONA, PO BUSTO ARSIZIO

126
UTILITÀ DEL MICROBLOT NELLA RICERCA DEGLI AUTOANTICORPI ASSOCIATI A MIOSITE

Barrale Maria*[1], Fregapane Maria[1], Cantisano Vincenzo[1], Motisi Valeria[1], Zambito Roberto[1], Brusca Ignazio[1]

[1] U.O.C. di Patologia Clinica Ospedale Buccheri La Ferla F.B.F Palermo

127
SORVEGLIANZA EPIDEMIOLOGICA PER MORBILLO NELL'ASL BT

Casamassima Angela*[1], Tarricone Nunzia Rita[1], Colucci Claudia[1], Leonetti Annamaria[1], Russo Matteo[1], Cultrera Nancy[1], Masi Gabriella[1], Urano Sabino[1], Petrilli Stefania Rosaria[1], Distasi Maria Antonietta[1]

[1] U.O.S.V.D Patologia Clinica ASL/BT

128
SCREENING NAZIONALE DELL'EPATITE C NELLA POPOLAZIONE GENERALE E PERCORSI LABORATORISTICI: ESPERIENZA DELLA ASL/BT

Tarricone Nunzia Rita*[1], Casamassima Angela[2], Colucci Claudia[1], Rella Vincenza[1], Di Donato Sabina[3], Lacerenza Arcangela[4], Piracci Luigi[5], Tato' Daniela[4], Spadavecchia Felicia[5], Distasi Maria Antonietta[2]

[1] U.O.S.V.D. Patologia Clinica e microbiologia Andria-Canosa, [2] U.O.S.V.D. Patologia Clinica e microbiologia Andria-Canosa, [3] U.O.S.V.D. Screening Oncologici, [4] U.O.S.V.D. Patologia Clinica e microbiologia Barletta, [5] U.O.S.V.D. Patologia Clinica e microbiologia Bisceglie

129
VALUTAZIONE DEL RUOLO DELLE SOTTOCLASSI DI IGA SIERICHE COME POTENZIALI BIOMARCATORI DIAGNOSTICI PER LA MALATTIA CELIACA ED INTOLLERANZA AL GLUTINE
Demonte Davide*[1], Sorrentino Maria Concetta[1], Rizzatti Vanni[1], Bonente Francesca[1], Trevisan Maria Teresa[1]
[1] U.O.S.D. Laboratorio Analisi – Ospedale "G. Fracastoro" San Bonifacio (VR)

130
VALUTAZIONE DEL KIT CHORUS TRAB PER IL DOSAGGIO DEGLI ANTICORPI ANTI-RECETTORE DEL TSH
Graziani Elisabetta*[1], Bandini Tommaso[2], Pantisano Sara[3], Fanelli Anna[1], Fioravanti Carla[4], Galasso Lucrezia[4], Fiorini Marcello[4], Porcelli Brunetta[5]
[1] Dipartimento Medicina molecolare e dello sviluppo, Università degli Studi di Siena, [2] Diesse Diagnostica Senese S.p.A., [3] Diesse Diagnostica Senese S.p.A, [4] UOC Laboratorio Patologia Clinica, AOU Senese, [5] UOC Laboratorio Patologia Clinica, AOU Senese; Dipartimento Biotecnologie Mediche, Università degli Studi studi Siena

131
YIN E YANG IN AUTOIMMUNITA': IL GENERE MASCHILE
Tarricone Nunzia Rita*[1], Colucci Claudia[1], Casamassima Angela[1], Cultrera Nancy[1], Leonetti Annamaria[1], Masi Gabriella[1], Petrilli Stefania[1], Russo Matteo[1], Urano Sabino[1], Distasi Maria Antonietta[1]
[1] U.O.S.V.D. Patologia Clinica e microbiologia Andria-Canosa ASL/BT

132 COMUNICAZIONE ORALE
COMPARAZIONE TRA METODI PER L'ANALISI DI ANTICORPI ANTI FOSFOLIPIDI IN AUTOMAZIONE: DISCORDANZE, SENSIBILITÀ E SPECIFICITÀ A CONFRONTO IN UNA CASISTICA NON SELEZIONATA.
Fabris Martina*[1], Ellero Francesco[1], Carletti Marina[2], Li Mandri Cristina[2], Presello Erica[3]
[1] DMED, Università di Udine, [2] SOC Istituto di Patologia Clinica, Azienda Ospedaliero Universitaria di Udine, [3] Università di Trieste

133
LEISHMANIA, L'IMPORTANZA DEL TEST SIEROLOGICO RAPIDO COME AUSILIO AD UNA DIAGNOSI DIFFERENZIALE: UN CASE REPORT
Losolfo Maria*[1]
[1] ASL02 Lanciano Vasto Chieti – U. O.Patologia Clinica – Lanciano – Italy

134 COMUNICAZIONE ORALE
ANTI-NMDAR ENCEPHALITIS IN A PATIENT WITH IGG4-RELATED HYPERTROPHIC PACHYMENINGITIS: A CASE REPORT
Polilli Ennio*[1], Esposito Jessica Elisabetta[2], Tocco Pierluigi[3], Graziosi Alessandra[1], Di Iorio Giancarlo[1]
[1] Clinical Pathology Unit, Pescara General Hospital, Pescara, Italy, [2] Department of Innovative Technology in Medicine and Dentistry, University of Chieti, Chieti, Italy, [3] Neurology and Stroke Unit, Pescara General Hospital, Pescara, Italy

135
APPROPRIATEZZA PRESCRITTIVA DEI TEST AUTOIMMUNI: SFIDE E PROSPETTIVE
Mottarelli Elisa[1], Caldara Alessandra*[1], Brenna Giulia[1], Donghi Matteo[1], Radice Antonella[1], Lapucci Cristina[1]
[1] Gruppo Bianalisi

136 COMUNICAZIONE ORALE
RECOGNIZING THE UNCOMMON: INDIRECT IMMUNOFLUORESCENCE PATTERNS IN AUTOIMMUNE NECROTIZING MYOPATHIES
De Cagna Maria Rosaria*[1], Notaristefano Norma[1], Tampoia Marilina[1]
[1] *Clinical Pathology Unit, SS. Annunziata Hospital, Taranto, Italy*

137
IL REFERTO DI LABORATORIO IN ALLERGOLOGIA: SPUNTI PER UN REFERTO STRUTTURATO
Di Martino Maria Chiara*[1], De Cagna Maria Rosaria[2], Signorini Simona Giulia[3], Bracaglia Giorgia[4], Ghisellini Sara[5], Conte Mariaelisabetta[6], Villalta Danilo[6], Porcelli Brunetta[7]
[1] *UOS Patologia Clinica Emergenza/Urgenza ,Ospedale Santa Maria della Pietà, Nola, ASL Napoli 3 Sud,* [2] *Unità di Patologia Clinica, Ospedale SS. Annunziata, Taranto,* [3] *Laboratorio Analisi chimico –cliniche , ASST Spedali Civili di Brescia,* [4] *Allergologia & Autoimmunità - Laboratorio Analisi Cliniche, Ospedale Pediatrico Bambino Gesù,* [5] *UOC Patologia Clinica – Dipartimento di Diagnostica per Immagini e Laboratorio - Azienda Ospedaliero Universitaria di Ferrara,* [6] *SC Immunologia e Allergologia di Laboratorio, Azienda Ospedaliera Friuli Occidentale, Ospedale S. Maria degli Angeli, Pordenone,* [7] *Dipartimento Biotecnologie Mediche, Università degli Studi di Siena-UOC Laboratorio Patologia Clinica, AOU Senese*

138
RIDEFINIZIONE DELL'INTERVALLO DI RIFERIMENTO PER IL TEST ENA SCREENING: CRITICITÀ E PROSPETTIVE
Mottarelli Elisa[1], Caldara Alessandra*[1], Brenna Giulia[1], Trenti Tommaso[1], Radice Antonella[1], Lapucci Cristina[1]
[1] *Gruppo bianalisi*

139
EVALUATION OF A NEW POCT INSTRUMENT FOR VEDOLIZUMAB THERAPEUTIC DRUG MONITORING
Metani Roberta*[1], Furlani Matteo[1], Ellero Francesco[1], Fabris Martina[2]
[1] *Institute of Clinical Pathology, Department of Medicine (DMED), University of Udine,* [2] *Institute of Clinical Pathology, Department of Medicine (DMED), University of Udine; Department of Laboratory medicine, University Hospital of Udine*

140
IMMUNOGENICITÀ DEI FARMACI 'IMMUNO-CHECKPOINT INIBITORI': LO STUDIO MULTICENTRICO ITALIANO "RE-ONCHECK"
Carbone Teresa*[1], Picerno Valentina[2], Pafundi Vito[1], Petroccelli Antonietta[1], D'angelo Salvatore[2]
[1] *Laboratorio di Immunopatologia, Ospedale San Carlo, Potenza, Italia,* [2] *Reumatologia della Lucania - Ospedale San Carlo, Potenza, Italia*

141
VALUTAZIONE PRELIMINARE DEL SISTEMA MULTIPLEX ALEX2 PER DETERMINAZIONE IGE SPECIFICHE ALLERGOLOGICHE
Bettinardi Alessandra[1], Marino Antonio[1], Bontempi Sandra[1], Bontempi Germana[1], Bonetti Germana[1], Turetti Ivana[1], Bonetti Graziella*[1]
[1] *SC Laboratorio Analisi, ASST-Valcamonica, Esine*

142
UN CASO DI ENCEFALITE AUTOIMMUNE DA NMDA-R ASSOCIATO A PRESENZA DI ANTICORPI FALSI POSITIVI PER IL VIRUS DEL WEST NILE.
Bracaglia Giorgia*[1], Santoni Alexandra[1], Porzio Ottavia[1][2]
[1] Laboratorio Analisi Cliniche, IRCCS Ospedale Pediatrico Bambino Gesù, Roma, [2] Dipartimento di Medicina Sperimentale, Università degli Studi di Roma Tor Vergata, Roma.

143
LO STRANO CASO DEL MIELE VELENOSO
Bracaglia Giorgia*[1], Valluzzi Rocco Luigi[2], Olmi Carlotta[1], Dahdah Lamia[2], Zelli Eleonora[1], Baldoni Concetta[1], Fiocchi Alessandro Giovanni[3], Porzio Ottavia[1]
[1] Laboratorio Analisi Cliniche, IRCCS Ospedale Pediatrico Bambino Gesù, Roma, [2] Translational Research in Pediatric Specialties Area, Division of Allergy, Bambino Gesù Children's Hospital, IRCCS, Rome, Italy, [3] Translational Research in Paediatric Specialities Area, Division of Allergy, Bambino Gesù Children's Hospital, Istituto di Ricovero e Cura a Carattere Scientifico (IRCCS), Rome, Italy.

144
ANAFILASSI PERIOPERATORIA AL MIDAZOLAM IN UN BAMBINO CON SINDROME DI DIGEORGE: CONTRIBUTO DIAGNOSTICO DEL TEST DI ATTIVAZIONE DEI BASOFILI
Bracaglia Giorgia*[1], Valluzzi Rocco Luigi[2], Olmi Carlotta[1], Zellli Eleonora[1], Fiocchi Alessandro Giovanni[2], Porzio Ottavia[1]
[1] Laboratorio Analisi Cliniche, IRCCS Ospedale Pediatrico Bambino Gesù, Roma, [2] Translational Research in Pediatric Specialties Area, Division of Allergy, Bambino Gesù Children's Hospital, IRCCS, Rome, Italy.

145
CLINICAL SIGNIFICANCE OF ANTI-MOG TESTING IN THE DIAGNOSIS AND PROGNOSIS OF PEDIATRIC ENCEPHALOMYELITIS
De Santis Elena*[1], Bergonzini Patrizia[2], Fidanza Lucia Michela Pia[1], Caramaschi Elisa[2], Spezia Elisabetta[2], Fasano Tommaso[1], Melegari Alessandra[3]
[1] AUSL Modena, [2] AOU Modena, [3] AUSLModena

146 COMUNICAZIONE ORALE
VALUTAZIONE CRITICA DELL'UTILIZZO DEI TEST SIEROLOGICI NELLA DIAGNOSI DI CELIACHIA: CONTRIBUTO DI UN SISTEMA DI INTELLIGENZA ARTIFICIALE CHE INTEGRA CHATBOT E SISTEMI DI ANALISI COMPLESSE PER L'OTTIMIZZAZIONE DEL PERCORSO DIAGNOSTICO.
Garrafa Emirena*[1], Signorini Simona[2], Dedei Manuel[3], Ducoli Alice[3], Vezzoli Marika[3]
[1] Dipartimento di Medicina Molecolare e Traslazionale, Università degli Studi di Brescia ed Laboratorio di analisi, AST Spedali Civili di Brescia., [2] Laboratorio di analisi, AST Spedali Civili di Brescia., [3] Dipartimento di Medicina Molecolare e Traslazionale, Università degli Studi di Brescia

147
VALUTAZIONE DELL'IMPATTO DELL'ESPOSIZIONE A PM2.5 E NOΓ SULLO STATO DEGLI AUTOANTICORPI NELL'ARTRITE REUMATOIDE IN UN HOTSPOT EUROPEO DI INQUINAMENTO ATMOSFERICO
Campisi Giovanni[1], Vezzoli Marika[2], Volta MariaLuisa[3], Garrafa Emirena*[4]
[1] Laboratorio Analisi AST Spedali Civili di Brescia, [2] Dipartimento di Medicina Molecolare e Traslazionale, Università degli Studi di Brescia, [3] Dipartimento di Ingegneria Meccanica ed Industriale, Università degli Studi di Brescia, [4] Laboratorio Analisi AST Spedali Civili di Brescia e Dipartimento di Medicina Molecolare e Traslazionale, Università degli Studi di Brescia

148
VALUTAZIONE DEL RUOLO DEL TEST DI INIBIZIONE IGE NEL PERCORSO DIAGNOSTICO-TERAPEUTICO DI ALLERGIA A VELENO DI VESPA C.

Furlani Matteo*[1], Pesente Fiorenza[2], Curcio Francesco[3], Reccardini Federico[4], Visentini Daniela[2]

[1] Dipartimento di Medicina (DMED), Università degli studi di Udine, [2] Dipartimento di Medicina di Laboratorio, Istituto di Patologia Clinica, Azienda Sanitaria Universitaria Friuli Centrale, [3] Dipartimento di Medicina (DMED), Università degli studi di Udine; Dipartimento di Medicina di Laboratorio, Istituto di Patologia Clinica, Azienda Sanitaria Universitaria Friuli Centrale, [4] SOSD Fisiopatologia Respiratoria, Azienda Sanitaria Universitaria Friuli Centrale

149
COMMENTI INTERPRETATIVI NEL REFERTO DELL'ALLERGOLOGIA MOLECOLARE

Bracaglia Giorgia[1], Conte Maria Elisabetta*[2], Ghisellini Sara[3], Di Martino Maria Chiara[4], Porcelli Brunetta[5], De Cagna Maria Rosaria[6], Signorini Simona Giulia[7], Villalta Danilo[8]

[1] Laboratorio Analisi Cliniche-Allergologia e Autoimmunità Ospedale Pediatrico Bambino Gesù Roma, [2] Immunologia e Allergologia di Laboratorio, Azienda Ospedaliera Friuli Occidentale, Ospedale S. Maria degli Angeli, Pordenone, [3] UOS Specialistica di II livello, Laboratorio Unico Provinciale - Dipartimento di Diagnostica per Immagini e di Laboratorio; Azienda Ospedaliero-Universitaria S. Anna, [4] UOC Patologia Clinica, Ospedale Santa Maria della Pietà, Nola, ASL Napoli 3 Sud, [5] Dipartimento Biotecnologie Mediche, Università degli Studi di Siena, Siena UOC Laboratorio Patologia Clinica, Policlinico S. Maria alle Scotte, AOU Senese, Sien, [6] Unità di Patologia Clinica, Ospedale SS. Annunziata, Taranto, [7] Laboratorio Analisi chimico -cliniche ASST Spedali Civili di Brescia, [8] SC Immunologia e Allergologia di Laboratorio, Azienda Ospedaliera Friuli Occidentale, Ospedale S. Maria degli Angeli, Pordenon

150
EVALUATION OF A NEW POCT INSTRUMENT FOR USTEKINUMAB THERAPEUTIC DRUG MONITORING

Metani Roberta*[1], Furlani Matteo[1], Ellero Francesco[1], Fabris Martina[2]

[1] Institute of Clinical Pathology, Department of Medicine (DMED), University of Udine, [2] Institute of Clinical Pathology, Department of Medicine (DMED), University of Udine. Department of Laboratory medicine, University Hospital of Udine

151
UTILITÀ DI API M 3 NEL PROFILO IGE DI SENSIBILIZZAZIONE PRIMARIA VERSO APIS MELLIFERA

Pesente Fiorenza[1], Furlani Matteo*[2], Carletti Marina[1], Curcio Francesco[3], Visentini Daniela[1]

[1] Dipartimento di Medicina di Laboratorio, Istituto di Patologia Clinica, Azienda Sanitaria Universitaria Friuli Centrale, [2] Dipartimento di Medicina (DMED), Università di Udine, [3] Dipartimento di Medicina di Laboratorio, Istituto di Patologia Clinica, Azienda Sanitaria Universitaria Friuli Centrale; Dipartimento di Medicina (DMED), Università di Udine

152
ENCEFALITE MEDIATA DA ANTICORPI ANTI-NMDA-R: CASO CLINICO

CUOMO LAURA[1], CORTESE FRANCESCA[2], DE GIGLIO LAURA[2], COSIMI FRANCESCO[3], VITILLO MARINA*[3]

[1] U.O.C Patologia Clinica, Ospedale San Filippo Neri, ASL Roma1, [2] U.O.C. Neurologia, Ospedale San Filippo Neri, ASL Roma1, [3] U.O.C. Patologia Clinica, Ospedale San Filippo Neri, ASL Roma1

153
A CASE REPORT OF RIGHT MASSETER MUSCLE ABSCESS CAUSED BY FINEGOLDIA MAGNA
Laneve Mario*[1], Carluccio Maria Ester[1], Sticchi Massimiliano[1], Semeraro Stefano[2], Santoro Roberto[3]
[1] Clinical Pathology and Microbiology Laboratory, Scorrano Hospital (Lecce), [2] Medicine Department, Scorrano Hospital (Lecce), [3]Radiology Department, Scorrano Hospital (Lecce)

154
VALUTAZIONE DI UN SISTEMA MUTIPLEX PCR PER LA SORVEGLIANZA DELLE INFEZIONI RESPIRATORIE VIRALI
Bardelli Marta*[1], Bettinardi Alessandra[1], Camossi Paola Elisabetta[1], Fiordalisi Gianfranco[1], Saveriampillai Graziella[1], Volpi Roberta[1], Bonetti Graziella[1]
[1] SC Laboratorio Analisi, ASST-Valcamonica, Esine

155
SEPSI DA GRAM-NEGATIVI: NUOVE PROSPETTIVE DIAGNOSTICHE ATTRAVERSO L'INTEGRAZIONE DI PARAMETRI EMATOLOGICI AVANZATI
Margheriti Antonio*[1], Bocci Ilaria[2], Roncetti Gabriele[1], Gigante Lorella[2], Mariottini Alessandro[2]
[1] Dipartimento di Medicina e Chirurgia, Università di Perugia, [2] SC Laboratorio Analisi e Microbiologia, Azienda Ospedaliera Santa Maria, Terni

156
PREVALENZA DEI PATOGENI DELLE VIE RESPIRATORIE SUPERIORI RILEVATI TRAMITE FILM ARRAY RESPIRATORY PANEL IN SOGGETTI DI ETÀ INFERIORE AI 18 ANNI E VALUTAZIONE DELLA STEWARDSHIP DIAGNOSTICA IN PRESENZA DI SOSPETTA INFEZIONE DELLE ALTE VIE RESPIRATORIE.
Motta Claudia*[1]
[1] SC Laboratorio Analisi e Microbiologia, Azienda Ospedaliera Santa Maria Terni, Italia

157
SEPSI DA DERMACOCCUS NISHINOMIYAENSIS IN PAZIENTE CON PREGRESSA SOSTITUZIONE DI VALVOLA AORTICA
Bonelli Efrem*[1], Vizzini Marco[1], Gualdi Paola[1], Delle Donne Livia[2], Rizzardo Sebastiano[2], Bertoldi Marco[2], Cozzio Susanna[2], Anesi Adriano[1]
[1] Unità Operativa Multizonale Laboratorio di Patologia clinica, APSS di Trento, Ospedale S.Maria del Carmine, Rovereto, [2] Unità Operativa Medicina Interna - sezione di Malattie Infettive, APSS di Trento, Ospedale S.Maria del Carmine, Rovereto

158
L'ESAME MICROSCOPICO DEL SEDIMENTO URINARIO COME INDAGINE COMPLEMENTARE NELLA VALIDAZIONE CLINICA DELL'URINOCOLTURA: PROPOSTA DI UN PROTOCOLLO OPERATIVO
Negri Rocco*[1], Faienza Augusta[1], Di Roma Simona[2]
[1] Laboratorio Analisi Villani srl, [2] Labotek Analiticals srl

159 COMUNICAZIONE ORALE
PREDITTORI DI MORTALITÀ NELLE BATTERIEMIE DA E. FAECIUM: UNO STUDIO QUINQUENNALE DELL'OSPEDALE-UNIVERSITÀ DI PADOVA

Barbieri Umberto*[1], M. Mazzitelli [1], A. Maraolo [2], V. Scaglione [1], F. Giovagnorio [1], L. Sasset [1], S. Lo Menzo [1], I. Castagliuolo [3], P. Burra [4], L. Furian [5], F. Nalesso [6], P. Navalesi [7], T. Ivo [8], P. Simioni [9], A. Cattelan [1]

[1] Infectious and Tropical Diseases Unit, Padua University Hospital, Padua Italy - Padua (Italy), [2] Section of Infectious Diseases, Department of Clinical Medicine and Surgery, University of Naples "Federico II", 80131, Naples, Italy - Naples (Italy), [3] Microbiology and Virology Unit, Padua University Hospital, Padua Italy - Padua (Italy), [4] Department of Surgery, Oncology and Gastroenterology, Padua University Hospital, Padua, Italy - Padua (Italy), [5] Kidney and Pancreas Transplantation Unit, Department of Surgical Gastroenterological and Oncological Sciences, University Hospital of Padua - Padua (Italy), [6] Nephrology, Dialysis and Transplantation Unit, Department of Medicine, University of Padova - Padua (Italy), [7] Institute of Anesthesia and Intensive Care, Padua University Hospital - Padua (Italy), [8] Anaesthesiology and Intensive Care Unit, Padua University Hospital - Padua (Italy), [9] Haemorrhagic and Thrombotic Diseases Unit - Padua (Italy)

160
MENINGITE FULMINANTE DA ESCHERICHIA COLI: VALORE DELLA COLTURA E DELL'ANTIBIOGRAMMA

Ametrano Marcello*[1], Antonio Barbieri[1], Merola Elena[1], Squilla Angela[1], Vitale Angela[1], Giordano Giuseppina[1]

[1] Ospedale San Luca, DEA I livello, Vallo della Lucania

161 COMUNICAZIONE ORALE
ANALISI RETROSPETTIVA SUI POTENZIALI BIOMARCATORI PREDITTORI DI BATTERIEMIA IN PRONTO SOCCORSO

Bonetti Graziella*[1], Bardelli Marta[1], Corona Alberto[2], Michelini Mariachiara[2], Saveriampillai Graziella[1], Tomasini Giacomina[2], Volpi Roberta[2], Adamini Riccardo[3]

[1] SC Laboratorio Analisi, ASST-Valcamonica, Esine, [2] Dipartimento Emergenza Urgenza ed Accettazione, ASST-Valcamonica, Esine, [3] DIMI, Università degli Studi di Brescia, Brescia

162
RISCONTRO INCIDENTALE DI CANDIDOSI INVASIVA ALLO STRISCIO DI SANGUE VENOSO PERIFERICO: CASO CLINICO

Frattolillo Daniele[1], Pierandrei Silvia[1], Puzzolo Maria Cristina[1], Antonelli Mario[1], Corrente Francesco[1], Rocchi Manuela[1], Vitillo Marina*[1]

[1] UOC Patologia Clinica, Dipartimento dei Laboratori, ASL Roma 1

163
HEALTHCARE-ASSOCIATED INFECTIONS: GENDER IMPACT ASSESSMENT

Martora Pina[1], Alfano Settimia[1], Avallone Giuliana[1], Irace Rita[1], Martora Francesca[1], Gargiulo Monica[1], Bove Orlando[1], Nasti Rosanna[1], Adamo Luisa[1], Vernillo Luca[1], Soriente Ilaria[1], Sabatini Paola*[2], Marchitiello Rosita[1], Annunziata Gabriella[1]

[1] P.O. Umberto I Nocera Inferiore ASL Salerno, [2] U.O.S.D. Patologia Clinica P.O. San Francesco d'Assisi Oliveto Citra

164
GESTIONE DEL LIQUOR IN URGENZA NELL'ORGANIZZAZIONE HUB E SPOKE

Francescon Maria Vittoria*[1], De Angelis Stefano[1], Di Sciascio Teresa[1], Rossi Elisa[1], Tonini Alessia[1], Xamin Andrea[1], Zardo Lorena[1], Antico Antonio[1]

[1] Laboratorio Analisi ULSS 2 Marca Trevigiana

165
KIDNEY FUNCTION IN HEART FAILURE: CREATININE HACKS, CYSTATIN RESCUE
Valaperta Serenella*[1], Moioli Valentina[2], Gamba Sara[3], Saiaci Clelia[1], Nembrini Sara[1], Colombo Giovanni[1], Del Popolo Davide[1], Alessio Maria Grazia[1]
[1] Chemical Clinical Laboratory - ASST Papa Giovanni XXIII, Bergamo, Italy, [2] Specialization School in Clinical Pathology and Clinical Biochemistry - University of Milan, [3] Clinical Pathology Laboratory - ASST Brianza, Vimercate, Italy

166 COMUNICAZIONE ORALE
PECULIARITÀ DELL'ESAME URINE IN ETÀ PEDIATRICA
Parisi Gelsomina*[1], Cristofaro Rosa Carmela[1], Bececco Silvia[1], Pelicelli Valerio[1], D'Agostini Matteo[1], Porzio Ottavia[1], Carletti Michaela[1]
[1] Ospedale Pediatrico Bambino Gesù

167
ALGORITMO DIAGNOSTICO PER LA DETERMINAZIONE DELLA PROCALCITONINA: COME CONTENERE I COSTI GARANTENDO L'EFFICACIA CLINICA.
Crescenzo Laura*[1], Gatani Simona[1]
[1] Scuola di Specializzazione in Patologia Clinica e Biochimica Clinica, Università degli Studi di Salerno, 84081, Baronissi (SA), Italia.

168
LA TRANSIZIONE VERSO UN LABORATORIO PIÙ GREEN A RIDOTTO IMPATTO ENERGETICO: L'ESPERIENZA DELLA UOC PATOLOGIA CLINICA ASL TERAMO
Colasante Rita*[1], Di Battista Ilaria[1], Magenta Angelica[1], D'Addiego Antonio[2], Fiorà Edoardo[3], Marinelli Riccardo[3], Ranieri Antonia[4], Iacovone Giorgia[4], D'Amico Virginia[4], Facciolini Elena[1], Tomassetti Italia[2], Chiatamone Ranieri Sofia[1]
[1] UOC Patologia Clinica ASL Teramo P.O. Teramo, [2] UOC Patologia Clinica ASL Teramo P.O. Giulianova, [3] UOC Patologia Clinica ASL Teramo P.O. Sant'Omero, [4] UOC Patologia Clinica ASL Teramo P.O. Atri

169 COMUNICAZIONE ORALE
VERSO L'ARMONIZZAZIONE DELLE PROCEDURE PRE-PREANALITICHE E PREANALITICHE DEGLI ESAMI SU MATRICE URINARIA: SVILUPPO DI SCHEDE SINTETICHE OPERATIVE
Porcelli Brunetta*[1], Campolucci Carla[2], Polizzi Alessandro[3], Morelli Renato[2], Nembrini Francesca[4], Tatò Daniela[5], Zocca Elena[6], Ottomano Cosimo[7], Daves Massimo[8], Manoni Fabio[9], Negri Rocco[1]
[1] Dipartimento di Biotecnologie Mediche, Università degli Studi di Siena-UOC Laboratorio Patologia Clinica, Azienda Ospedaliera Universitaria Senese, Siena, [2] SOD Medicina di Laboratorio, Azienda Ospedaliero Universitaria delle Marche, Ancona, [3] UO Patologia clinica, Ospedali Riuniti di Vittoria e Comiso, ASP di Ragusa, Italia, [4] Medicina di Laboratorio, ASST Bergamo Est, Seriate, [5] UOSVD Patologia Clinica PO Barletta ASL BT, [6] Rete Diagnostica Italiana - Cerba Health Care Italia, Padova, [7] Synlab Italia Srl, Monza, [8] Laboratorio di Biochimica Clinica, Ospedale di Bolzano, [9] Gruppo Ospedaliero Leonardo, Policlinico Abano Terme

170 COMUNICAZIONE ORALE
IL DOSAGGIO DI INFLIXIMAB E ANTICORPI ANTI INFLIXIMAB: QUALE STRATEGIA DIAGNOSTICA?
Baldassari Michela*[1], Morelli Renato[2], Calcinari Alessandra[2], Babini Lucia[2], Gatti Simona[3], Franceschini Elisa[3], Brusco Mario[3], Lionetti Maria Elena[3], Moretti Marco[2]
[1] Scuola di Specializzazione Patologia clinica e Biochimica Clinica UNIVPM, Ancona, [2] SOD Medicina di Laboratorio, Azienda Ospedaliero Universitaria delle Marche, Ancona, [3] SOD Clinica Pediatrica ad indirizzo genetico-metabolico e gastro-nefrologico, Azienda Ospedaliero Universitaria delle Marche, Ancona

171
THERAPEUTIC DRUG MONITORING OF CENOBAMATE IN ADULTS: EVALUATION OF DEMOGRAPHIC AND ANTHROPOMETRIC FACTORS AND THEIR IMPACT ON PHARMACOKINETIC VARIABILITY
Rufolo Sandra*[1], Balsamo Anna Chiara[2], Charlier Bruno[1], Coglianese Albino[1], Operto Francesca Felicia[3], Dal Piaz Fabrizio[1], Izzo Viviana[1]
[1] University Hospital "San Giovanni di Dio e Ruggi d'Aragona", Salerno (Italy); Department of Medicine, Surgery and Dentistry, University of Salerno (Italy)., [2] University Hospital "San Giovanni di Dio e Ruggi d'Aragona", Salerno (Italy)., [3] Department of Health Sciences, Faculty of Medicine and Surgery, University "Magna Grecia" of Catanzaro

172
LA TOSSICOLOGIA ANALITICA
Palumbieri Vincenzo*[1], Ficco Angela[2], Ferrara Gianfilippo[3], Bertolini Marina[4], Capuano Renato[5], Fiorella Antonio[6], Mei Monica[7], Farci Santarcangeli Davide[8], Del Fine Pietro[9], Gautiero Eugenio[10]
[1] ASREM Molise - P.O. Termoli (CB), [2] ASL BT - P.O. Barletta, [3] AOUC Policlinico - Bari, [4] Dirigente Area Tecnica IFO Roma, [5] AOU Parma, [6] S.C. Ematologia e trapianto cellule staminali emopoietiche, Foggia [7] AO Sant'Andrea Rom, [8] Fondazione IRCCS Ca' Granda Ospedale Maggiore Policlinico di Milano, [9] ASL Lanciano Vasto Chieti - P.O. Chieti, [10] Fondazione IRCCS San Gerardo dei Tintori di Monza

173
CANNABIS AND COCAINE CONSUMPTION DURING COVID-19 PANDEMIC: A PROSPECTIVE STUDY.
Caiazzo Giuseppina*[1], Renga Barbara[1], Sebastiani Carla[1], Colabella Claudia[1], Proietti Antonella[1]
[1] USL UMBRIA 2

174
IMMUNOSUPPRESSANTS STABILITY: IMPLICATIONS FOR TDM AND CHALLENGES IN CLINICAL PRACTICE
Spataro Riccardo*[1], Di Cecio Davide[1], Macri' Nadia[1], Fodero Cristina[1], Gazzola Valentina[1], Di Stasi Bruna Brigida Carmela[1]
[1] U.O.C. Biochemistry, Guglielmo da Saliceto Hospital, Piacenza, Italy

175
COMPARISON OF A SEMI-QUANTITATIVE IMMUNOENZYMATIC METHOD AND CONFIRMATION LC-MS/MS METHOD FOR THE EXTRACTION OF THE ETG FROM HAIR.
Pagano Giulia[1], Stocchero Giulia*[2], cambria Antonio[2], Marchio Giovanni Michele[2], Donini Flora[2], Ingenito Francesco[2], Bertoldi Lucia[2], Fait Cristiana[2], Pecoraro Lucia[2], Anesi Adriano[2]
[1] Department of Chemistry, University of Turin, [2] Toxicology Laboratory Unit, Multi-zone Operating Unit Clinical Pathology Laboratory, Department of Laboratories, APSS of Trento, Trento, Italy

176
DEVELOPMENT AND VALIDATION OF SPE-HPLC-MS/MS METHOD FOR THE QUANTIFICATION OF CYCLOPHOSPHAMIDE IN URINE
Ingenito Francesco[1], Stocchero Giulia*[1], Cambria Antonio[1], Pagano Giulia[1], Marchio Giovanni Michele[1], Donini Flora[1], Bertoldi Lucia[1], Fair Cristiana[1], Pecoraro Lucia[1], Anesi Adriano[1]
[1] Toxicology Laboratory Unit, Multi-zone Operating Unit Clinical Pathology Laboratory, Department of Laboratories, APSS of Trento, Trento, Italy

177
OTTIMIZZAZIONE DELLE CURE CHEMIOTERAPICHE RIVOLTE AI PAZIENTI ONCOLOGICI E CONTENIMENTO DEI COSTI, MEDIANTE ESECUZIONE DI TEST GENETICI PRE-TRATTAMENTO CON FLUOROPIRIMIDINE E IRINOTECANO" : I DATI EPIDEMIOLOGICI.
Mosavat Mahrokh*[1], Shojaeian Seyedeh Zahra[1], Reccia Luigi[1]
[1] ASL Napoli2 Nord

178
COMPARISON BETWEEN A HOME MADE LC-MS/MS METHOD AND A COMMERCIAL KIT FOR ETG DETERMINATION IN HAIR
Pagano Giulia[1], Stocchero Giulia*[2], Cambria Antonio[2], Marchio Giovanni Michele[2], Donini Flora[2], Ingenito Francesco[2], Bertoldi Lucia[2], Fait Cristiana[2], Pecoraro Lucia[2], Anesi Adriano[2]
[1] Department of Chemistry, University of Turin, [2] Toxicology Laboratory Unit, Multi-zone Operating Unit Clinical Pathology Laboratory, Department of Laboratories, APSS of Trento, Trento, Italy

179
ANALISI COMPARATIVA PER LA RILEVAZIONE DELLE MUTAZIONI ESR1 IN BIOPSIA LIQUIDA: CONFRONTO TRA REAL-TIME PCR, NGS E DPCR
Scopelliti Rosaria [1], Naccarato Giuseppe[1], Scatena Cristian[1], Zavaglia Katia Maria[1], Bengala Carmelo[1]
[1] U.O.S.V.D. Patologia Clinica e Microbiologia-PO Andria ASL/BT

180
PEPTIDE-INDUCED LIPID MEDIATOR MODULATION ON MONOCYTE CELL LINE MODEL
Esposito Jessica Elisabetta*[1], Mucci Matteo[1], Colarelli Martina[1], Pulcini Riccardo[1], Polilli Ennio[2], Botteghi Matteo[3], Robuffo Iole[4], Trofimova Svetlana[5], Trofimov Alexander[5], Di Iorio Giancarlo[6], Martinotti Stefano[7], Recchiuti Antonio[1], Toniato Elena[1]
[1] University of Chieti, Chieti, Italy, [2] Pescara General Hospital, Pescara, Italy, [3] Università Politecnica delle Marche, Italy, [4] National Research Council, Chieti, Italy, [5] Saint Petersburg Institute of Bioregulation and Gerontology, Russia, [6] Pescara General Hospital, Pescara, Italy, [7] Miulli University Hospital, Bari, Italy

181
THE KDM2A-NOTCH3 AXIS AS DRIVER OF STEMNESS AND EPITHELIAL-MESENCHYMAL TRANSITION IN HEPATOCELLULAR CARCINOMA
Caruso Teresita*[1], De Giorgi Irene[1], Scavuzzo Maria Concetta[1], Gentilini Alessandra[2], Porro Nunzia[2], Piaggi Simona[1], Faviana Pinuccia[3], Pillozzi Serena[4], Scolari Federico[2], Paties Montagner Giulia[1], Pratesi Federico[1], Lulli Matteo[4], Corti Alessandro[1], Carloni Vinicio[2], Cavallini Gabriella[1], Gragnani Laura[1]
[1] Department of Translational Research and New Medical and Surgical Technologies, University of Pisa, Pisa, Italy, [2] Department of Experimental and Clinical Medicine, University of Florence, Firenze, Italy, [3] Department of Surgical, Medical, Molecular Pathology and Critical Area, University of Pisa, Pisa, Italy, [4] Department of Experimental and Clinical Biomedical Sciences "Mario Serio," University of Florence, Firenze, Italy

182 COMUNICAZIONE ORALE

ANTAGONISTI DEI RECETTORI ALFA-1-ADRENERGICI SENSIBILIZZANO IL NEUROBLASTOMA AL DIFFERENZIAMENTO

Broso Francesca*[1], Gatto Pamela[2], Sidarovich Viktoryia[2], Ambrosini Chiara[3], De Sanctis Veronica[4], Bertorelli Roberto[4], Zaccheroni Elena[3], Ricci Benedetta[3], Destefanis Eliana[3], Longhi Sara[3], Sebastiani Enrico[3], Tebaldi Toma[5], Adami Valentina[2], Anesi Adriano[6], Quattrone Alessandro[3]

[1] Laboratorio di Genomica Traslazionale, Dipartimento di Biologia Cellulare, Computazionale ed Integrata, Università di Trento e UOM Laboratorio di Patologia Clinica, Ospedale S. Chiara, Azienda Provinciale per i Servizi Sanitari di Trento, [2] Core facility di High-Throughput Screening e validazione, Dipartimento di Biologia Cellulare, Computazionale ed Integrata, Università di Trento, [3] Laboratorio di Genomica Traslazionale, Dipartimento di Biologia Cellulare, Computazionale ed Integrata, Università di Trento, [4] Core facility di Next Generation Sequencing, Dipartimento di Biologia Cellulare, Computazionale ed Integrata, Università di Trento, [5] Laboratorio di of RNA and Disease Data Science, Dipartimento di Biologia Cellulare, Computazionale ed Integrata, Università di Trento e Sezione di Ematologia, Yale Cancer Center e Dipartimento di medicina interna, Yale University School of Medicine, New Haven, United States, [6] UOM Laboratorio di Patologia Clinica, Ospedale S. Chiara, Azienda Provinciale per i Servizi Sanitari di Trento

183

INNATE IMMUNE PHENOTYPE IN NEUROPATHIES MEDIATED BY ANTI-MYELIN-ASSOCIATED GLYCOPROTEIN ANTIBODIES.

Bozzano Federica Maria*[1], Lechiara Anastasia[1], Mobilia Emanuela Maria[1], Castellano Chiara[2], Bavestrello Giacomo[2], Bellucci Margherita[2], Coviello Elisa[3], Cabona Corrado[4], Marchese Monica[5], De Maria Andrea[6], Benedetti Luana[2], Pesce Giampaola[1]

[1] Diagnostic Laboratory of Autoimmunology, IRCCS Ospedale Policlinico San Martino, Genova, Italia, [2] Department of Neuroscience, Rehabilitation, Ophtalmology, Genetics, Maternal and Child Helth (DINOGMI), University of Genoa, Genoa, Italia, [3] Hematology and Bone marrow transplant; IRCCS Ospedale Policlinico San Martino, Genova, Italia, [4] Neurophisiology, IRCCS Ospedale Policlinico San Martino, Genova, Italia, [5] Center of biological resources, IRCCS Ospedale Policlinico San Martino, Genova, Italia, [6] Department of Health Sciences, University of Genova and IRCCS Ospedale Policlinico San Martino, Genoa, Italy

184

MOLECULAR DIAGNOSIS OF HEREDITARY HEMOCROMATOSIS BY NEXT GENERATION SEQUENCING: A CASE REPORT

Furlani Matteo*[1], Cmet Sara[2], Curcio Francesco[3], Fabris Martina[3], Fontanini Elisabetta[2]

[1] Department of Medicine (DMED), University of Udine, [2] Department of Laboratory Medicine, Institute of Clinical Pathology, Azienda Sanitaria Universitaria Friuli Centrale, [3] Department of Medicine (DMED), University of Udine; Department of Laboratory Medicine, Institute of Clinical Pathology, Azienda Sanitaria Universitaria Friuli Centrale

185

SPECIALIZZAZIONE IN PATOLOGIA CLINICA E BIOCHIMICA CLINICA: ANALISI DELLA CARENZA CRONICA DI MEDICI SPECIALIZZANDI

Chilà Diego*[1], Liuzzi Giammaria[1], Alfarano Francesco Vito[1], Giuliani Giuseppe[1]

[1] S.C. Servizio Medicina di Laboratorio - ASST Rhodense

186

VERIFICA E MONITORAGGIO DELL'ALLINEAMENTO STRUMENTALE TRA I LABORATORI DI HUB E SPOKE. UN APPROCCIO SEMPLICE MA EFFICACE

Ferraiolo Enrico*[1], Cascone Antonio[1], Coppola Rosanna[1], D'auria Felicia[1], De Luca Lucia[1], Iodice Rossana[1]

[1] ASLNAPOLI3SUD

187
NON CONFORMITÀ NEI CAMPIONI URINARI: QUALE È L'ENTITÀ DEL FENOMENO?
Rina Angela*[1], Fanelli Anna[1], Manoni Fabio[2], Fiorini Marcello[3], Porcelli Brunetta[4]
[1] Dipartimento Medicina molecolare e dello sviluppo, Università Degli Studi di Siena, [2] Gruppo Ospedaliero Leonardo, Policlinico Abano-Terme, [3] UOC Laboratorio Patologia Clinica, AOU Senese, [4] Dipartimento Biotecnologie Mediche, Università degli Studi di Siena-UOC Laboratorio Patologia Clinica, AOU Senese

188
GREENLAB: L'ESPERIENZA DELLA ASL DI TERAMO VERSO LA SOSTENIBILITA' NEI LABORATORI DI PATOLOGIA CLINICA
Tomassetti Italia*[1], Colasante Rita[2], Di Battista Ilaria[2], Magenta Angelica[2], Facciolini Elena[2], D'Addiego Antonio[1], Fiorà Edoardo[3], Marinelli Riccardo[3], Ranieri Antonia[4], Iacovone Giorgia[4], D'Amico Virginia[4], Chiatamone Ranieri Sofia[2]
[1] UOC Patologia Clinica ASL Teramo P.O. Giulianova, [2] UOC Patologia Clinica ASL Teramo P.O. Teramo, [3] UOC Patologia Clinica ASL Teramo P.O. S.Omero, [4] UOC Patologia Clinica ASL Teramo P.O. Atri

189 COMUNICAZIONE ORALE
INNOVAZIONE ECOLOGICA IN MICROBIOLOGIA: UN NUOVO STANDARD PER LA DIAGNOSTICA
Di Battista Ilaria*[1], Magenta Angelica[1], Ranieri Antonia[2], D'Addiego Antonio[2], Fiorà Edoardo[3], Marinelli Riccardo[3], Iacovone Giorgia[2], D'Amico Virginia[2], Colasante Rita[1], Di Giammarco Noemi[1], Platone Ilenia[1], Tommasetti Italia[4], Facciolini Elena[1], Chiatamone Ranieri Sofia[1]
[1] UOC Patologia Clinica ASL Teramo P.O. Teramo, [2] UOC Patologia Clinica ASL Teramo P.O. Atri, [3] UOC Patologia Clinica ASL Teramo P.O. Sant'Omero, [4] UOC Patologia Clinica ASL Teramo P.O. Giulianova

190
LA PERCEZIONE DELLA MEDICINA DI LABORATORIO NEGLI STUDENTI DI MEDICINA E CHIRURGIA: DATI DERIVATI DALLA ATTIVITÀ FORMATIVA PROFESSIONALIZZANTE
Longhi Eleonora*[1], Baldassari Michela[1], Niccoletti Beatrice[2], Sabbatinelli Jacopo[3], Moretti Marco[2]
[1] Scuola di Specializzazione in Patologia Clinica e Biochimica Clinica. Dipartimento di Scienze Cliniche e Molecolari DISCLIMO, Università Politecnica delle Marche, Ancona, Italy, [2] SOD Medicina di Laboratorio, Azienda Ospedaliero Universitaria delle Marche, Ancona, Italy, [3] Dipartimento di Scienze Cliniche e Molecolari DISCLIMO, Università Politecnica delle Marche, Ancona, Italy

191
VERIFICA ESTERNA DI QUALITÀ: LA NOSTRA ESPERIENZA IN REGIONE CAMPANIA
Gambardella Anna Laura*[1], Antonucci Marina[1], Incoronato Mariarosaria[1], Lipartiti Tommaso[1], Cinquanta Luigi[1]
[1] Laboratorio IRCCS SYNLAB SDN, Pagani, Salerno, Italia

192
LA LEADERSHIP NELLA GESTIONE DELLA COMPLESSITÀ IN DIAGNOSTICA DI LABORATORIO
Falciani Veronica*[1], Moretti Marco[1]
[1] Azienda Ospedaliero Universitaria delle Marche, Ancona

193 COMUNICAZIONE ORALE

OLTRE LE ANALISI: LA COMUNICAZIONE COME STRUMENTO PER LA QUALITÀ DEI LABORATORI

Negri Rocco*[1], Porcelli Brunetta[2], Casolari Barbara[3]
[1] Laboratorio Analisi Villani srl, San Giovanni Rotondo (FG), [2] Dipartimento di Biotecnologie Mediche, Università degli Studi di Siena, Siena, [3] Direzione Medica di Presidio Ospedaliero, Ospedale di Vignola, AUSL Modena, Modena

194

AUTOMAZIONE E VARIANZA DEI CODICI A BARRE: UN RISCHIO CLINICO IN PREANALITICA DI LABORATORIO

Nota Andrea*[1], Mazzei D.[1], Bartoli S.[1], Batini I.[1], Corallo S.[1], Mantellassi B.[1], Marotta R.[1], Pezzano M.[1], Pierini S.[1], Salvadori S.[1], Malloggi L.[1].
[1] Azienda Ospedaliero Universitaria Pisana

195

LA CORRETTA GESTIONE DEI CAMPIONI NON IDONEI

Palumbieri Vincenzo*[1], Bertolini Marina[2],Gautiero Eugenio[3], Todaro Maria[4], Negri Giovanna[5], Periccioli Anna[6], Amato Giuseppe[7], Del Fine Pietro[8], De Giovanni Davide[9], Farci Santarcangeli Davide[10]
[1] ASREM Molise - P.O. Termoli, [2] Istituto Regina Elena ROMA, [3] IRCCS San Gerardo dei Tintori di Monza, [4] AOU Parma, [5] AOU Ferrara, [6] ASL Toscana Sud Est, [7] AOU "Federico" di Napoli, [8] ASL Lanciano Vasto Chieti - P.O. Chieti, [9] IRCCS Istituto Nazionale Tumori "Fondazione G. Pascale", Napoli, [10] IRCCS Ca' Granda Ospedale Maggiore Policlinico di Milano

196 COMUNICAZIONE ORALE

L'INTELLIGENZA ARTIFICIALE NEL LABORATORIO ANALISI: CHATGPT ALLA PROVA DEL 9

Longhi Eleonora*[1], Baldassari Michela[1], Çeka Artan[2], Moretti Marco[2]
[1] Scuola di Specializzazione in Patologia Clinica e Biochimica Clinica, Università Politecnica delle Marche (UNIVPM), Ancona, Italy, [2] SOD Medicina di Laboratorio, Azienda Ospedaliero Universitaria delle Marche, Ancona, Italy

197

DALLA PRATICA AL MIGLIORAMENTO: FEEDBACK DEGLI OPERATORI SUL SOFTWARE IVLIS

Molon Sabrina*[1], Slomp Paola[1], Prighel Lisa[1], Leonardi Rosanna[1], Briani Anita[1], Anesi Adriano[1]

[1] Unità Operativa Multizonale Laboratorio di Patologia Clinica, Dipartimento Laboratori, APSS di Trento

198 COMUNICAZIONE ORALE

RISCHIO DI SANZIONI, RISARCIMENTO PER DANNI E NON CONFORMITÀ ISO PER LA CONSEGNA DI RISULTATI DIGITALI DI ESAMI DI LABORATORIO

Rossi Luca*[1], Casiraghi Giovanni[2], Pradella Marco[2]
[1] Azienda Ospedaliero Universitaria Pisana, [2] SIPMeL Castelfranco Veneto

199
LABERASMUS. LA FORMAZIONE COME VALORE AGGIUNTO NEL LABORATORY MIDDLE MANAGEMENT
Grandi Barbara*[1], Rossi Luca[1]
[1] Azienda Ospedaliero Universitaria Pisana

200
IMPLEMENTAZIONE DI UN MODELLO DI GESTIONE DEL RISCHIO PER IDENTIFICARE, VALUTARE E MITIGARE GLI ERRORI PREANALITICI IN UN PUNTO PRELIEVI
Bacca Cristina*[1], Calvi Paola[1], Vecchione Katia[2], Disabella Eliana[1], Eccher Cristina[2], Pancheri Serena[2], Anesi Adriano[1]
[1] Unità Operativa Multizonale Laboratorio di Patologia Clinica, APSS di Trento, [2] DMO Ospedale Valli del Noce, Cles. (TN)

201
L'INTELLIGENZA ARTIFICIALE NELLA DIAGNOSI DELL'INFARTO DEL MIOCARDIO
Polizzi Alessandro*[1], Cappelletti Piero[2], Moretti Marco[3], Malloggi Lucia[4], Manno Massimiliano[5], Mazzei Deborah[6], Burgio Maria Aurora[7], Stenner Elisabetta[8], Veneziani Francesca[9], Marino Giulio[10], Viola Jessica[11], Di Maria Dina[12], Di Pietro Martina[13], Morandini Margherita[14], Gamboni Alessio[15], Proietti Antonella[16], Galli Gianni Antonio[17]
[1] U.O di Patologia Clinica, Ospedali Riuniti di Vittoria e Comiso, A.S.P di Ragusa, Italia, [2] SIPMeL, Castelfranco Veneto, Treviso, Italia, [3] SOD Medicina di Laboratorio AOU delle Marche, Ancona, Italia, [4] Laboratorio Analisi, AOU Pisa, Pisa, Italia, [5] UOSVD Patologia Clinica PO "S.Caterina Novella", Galatina, ASL Lecce, Lecce, [6] Laboratorio Analisi, AOU Pisa, Pisa, [7] Patologia Clinica Ospedale Barone Lombardo, Canicattì, Agrigento, Italia, [8] Laboratorio Analisi Chimico Cliniche, Ambito Territoriale Livorno, Azienda USL Toscana Nordovest, Livorno, Italia, [9] Laboratorio Analisi, Ospedale S. Maria Nuova, USL Centro Toscana, Firenze, Italia, [10] UOC Citopatologia Diagnostica, AST Ancona, Senigallia, Italia, [11] U.O.C Patologia Clinica, Asp Enna, Enna, Italia, [12] UOC Patologia Clinica, Asp Caltanissetta, Caltanissetta, Italia, [13] S.S.D. Biochimica ad Elevata automazione, Azienda Ospedaliero Universitaria Parma, Italia, [14] Dipartimento Rete Ospedaliera ASFO, Pordenone, Italia, [15] Medicina d'Urgenza, ASL 2, Foligno, Perugia, Italia, [16] Laboratorio Analisi Aziendale, Dipartimento di Patologia Clinica, USL Umbria 2, Foligno, Italia, [17] Fondazione Estote Misericordes, Borgo San Lorenzo, Firenze, Italia

202
INTELLIGENZA ARTIFICIALE E MEDICINA DI LABORATORIO NEL TRAPIANTO DI ORGANI: QUALE FUTURO POSSIBILE?
Lamanna Roberta*[1], Rossi Luca[1]
[1] Azienda Ospedaliero-Universitaria Pisana

203
LABORATORIO DIGITALE: VALIDAZIONE A DISTANZA DEI DATI PER UNA GESTIONE EFFICIENTE DEI RISULTATI E DELLE RISORSE UMANE. UN'ESPERIENZA DELLA ASL BT
Distasi Maria Antonietta*[1], Bruno Rosa[2], Casamassima Angela[2], Crapolicchio Antonella[2], Leonetti Caterina[2], Miracapillo Vincenza[2], Opinto Giuseppina[2], Sasso Mauro[2], Tarricone Nunzia Rita[2], Dimatteo Tiziana[3]
[1]Dirigente Medico responsabile [2]Dirigente Biologo UO Patologia Clinica e Microbiologia Ospedale di Andria, ASL BT [3]Commissario Straordinario ASL BT

204
VERSO UNA SANITA' EFFICACE: UN INVESTIMENTO STRATEGICO NELLA DIAGNOSTICA DI LABORATORIO
Crapolicchio Antonella*[1], Opinto Giuseppina[1], Bollino Massimiliano Antonio[1], Colucci Claudia[1], Nancy Cultrera[1], Fortunato Monica[1], Lamanna Michela[1], Leonetti Annamaria Vincenza[1], Lorusso Patrizia[1], Masi Gabriella[1], Petrilli Stefania Rosaria[1], Rella Vincenza[1], Russo Matteo[1], Saulle Nicola[1], Sfregola Anna[1], Urano Sabino[1], Lalli Pietro[2], Distasi Maria Antonietta[1]
[1] UO Patologia e Microbiologia - PO Andria, [2] Dipartimento Materno Infantile ASL BT

205
MONITORAGGIO DELLE "NON CONFORMITÀ" DELLA FASE ANALITICA PER IL CONTROLLO DI QUALITÀ INTERNO (CQI) ATTRAVERSO IL SOFTWARE UNITY REAL TIME
Ciammaichella Stefania*[1], De Santis Francesca[1], Pistelli Chiara[1], Ruggieri Osvaldo[1], Topi Antonietta Pascua[1], Rodomonti Antonella[1], Caterini Claudia[1], De Rugeriis Roberta[1], Marinelli Riccardo[1], Chiatamone Ranieri Sofia[1]
[1] U.O.C. Patologia Clinica ASL Teramo

206
CUT-OFF PER LA RICERCA DEL SANGUE OCCULTO FECALE: TRA RIGORE ANALITICO E REAL LIFE
Niccoletti Beatrice*[1], Longhi Eleonora[2], Çeka Artan[1], Moretti Marco[1]
[1] SOD Medicina di Laboratorio, Azienda Ospedaliero Universitariadelle Marche, Ancona, [2] DISCLIMO, Dipartimento di Scienze cliniche e Molecolari, Università Politecnica delle Marche, Ancona

207
CONFRONTO TRA DUE TIPOLOGIE DI PROVETTE PER IL DOSAGGIO DELL'OMOCISTEINA
Fasanella Silvia*[1], Ventimiglia Gaspare[1], Franciotta Diego[1], Slomp Paola[1], Brovarone Flavia[1], Anesi Adriano[1]
[1] Unità Operativa Multizonale Laboratorio di Patologia Clinica, Dipartimento Laboratori, APSS di Trento

208
REALIZZAZIONE DI UNA FAD ONE HEALTH» SULLA SEPSI ALLINEATA AL NUOVO HW-SW AZIENDALE
Sartor Assunta*[1], Collavini Sabrina[1], Lestani Jlenia[1], Miani Mauro[1], Sepulcri Alessia[1], Todone Nadia[1], Virgili Guerrina[2], Montemurro Domenico[3]
[1] ASUFC (AZIENDA SANITARIA UNIVERSITARIA FRIULI CENTRALE) - SOC di Microbiologia Udine, [2] ASUFC (AZIENDA SANITARIA UNIVERSITARIA FRIULI CENTRALE) - Direzione Medica di Presidio, [3] ASUFC (AZIENDA SANITARIA UNIVERSITARIA FRIULI CENTRALE) - Direttore Medico di Presidio

209
MALARIA: DIAGNOSTIC ALGORITHM TO SATISFY A CLINICAL EMERGENCY FROM THE LABORATORY MEDICINE DEPARTMENT OF MODENA
Varani Manuela*[1], Rizkallah Rima[1], Gargiulo Raffaele[1], Fasano Tommaso[1], Sarti Mario[1]
[1] Department of Laboratory Medicine and Pathology AUSL-AOU Modena

AREA ESPOSITVA SPONSOR

Planimetria area accredito ed espositiva
Espositori
Planimetria ingresso
Planimetria primo e secondo piano
Sponsor
Workshop

AREA ESPOSITIVA PALAVELA

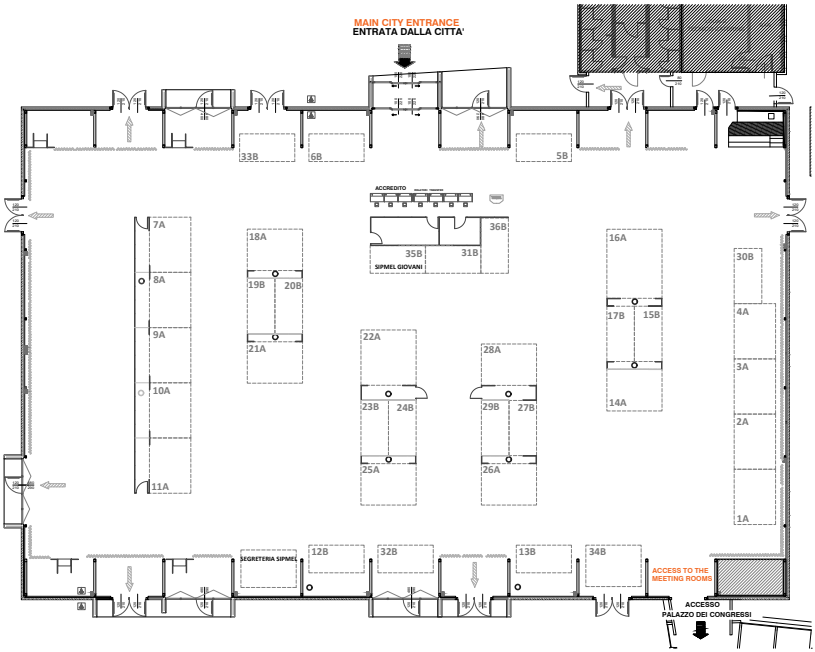

A. DE MORI	24B	Horiba ABX	6 B
A. Menarini Diagnostics	21A	Interconsult	5B
Abbott	27B	Maps Healthcare	33B
Anatolia Geneworks / ALPHA IVD	23B	Medical Systems	14A
Alifax	29B	Pantec	12B
Arkray	25A	QuidelOrtho	2A
Beckman Coulter	18A	Relab	19B
bioMérieux Italia	31B	Roche Diagnostics	20B
Cepheid	32B	SARSTEDT	26A
Comedical	36B	Sentinel CH.	34B
DASIT	17B	Siemens Healthineers	7-8-9A
DiaSorin Italia	30B	Stago	1A
DIESSE Diagnostica Senese	13B	Sysmex Italia	4A
ESAMED	16A	Binding Site	28A
EUROIMMUN	22A	Thermo Fisher Scientific	28A
Eurospital Diagnostic	3A	Werfen	10-11A
Greiner Bio-One Italia	15B		

PIANO TERRA

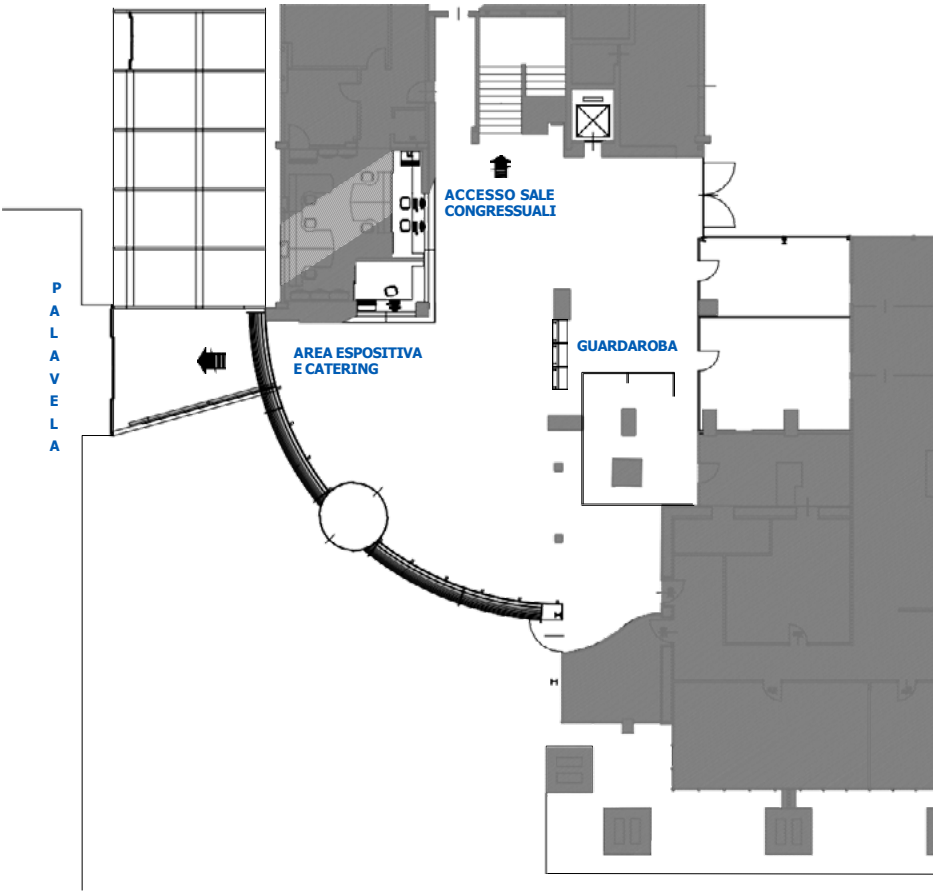
ACCESSO SALE CONGRESSUALI
PALAVELA
AREA ESPOSITIVA E CATERING
GUARDAROBA

PRIMO E SECONDO PIANO

SECONDO PIANO

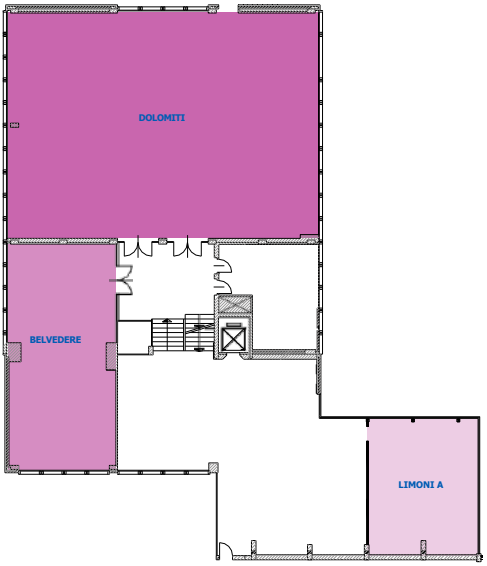

PRIMO PIANO

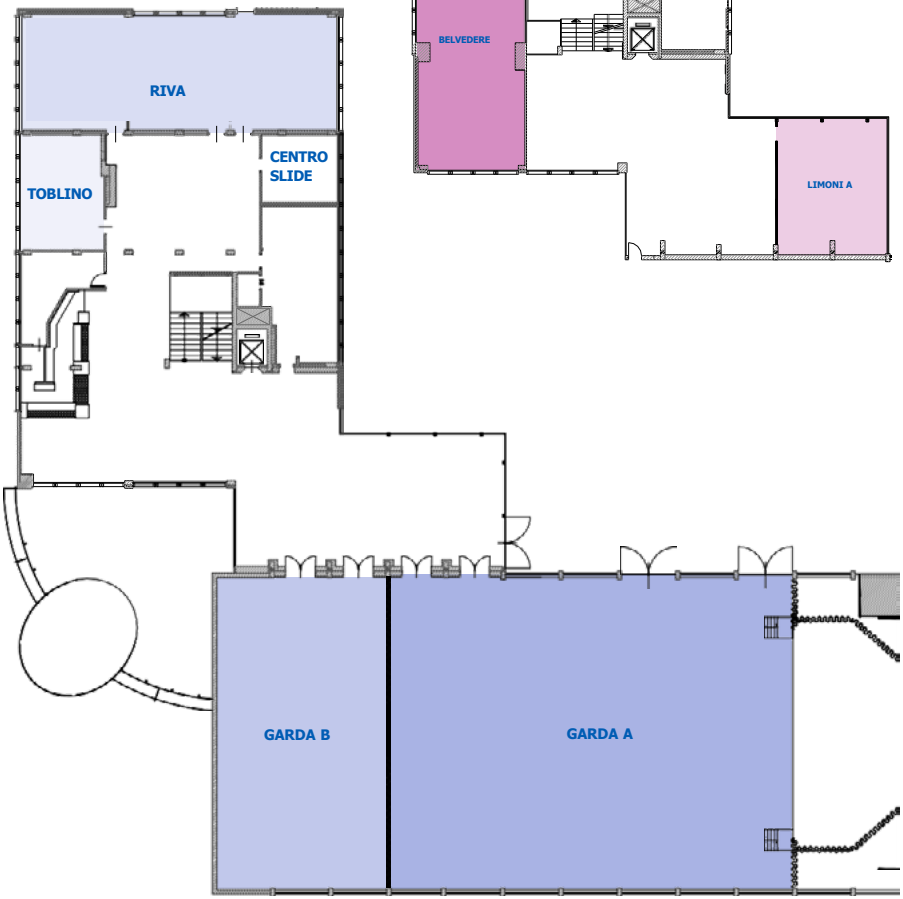

Gli Organizzatori ed i Partecipanti al 10° Congresso Nazionale SIPMeL, esprimono un sincero ringraziamento alle Aziende di seguito elencate per il loro apporto non condizionante l'attività ECM:

SPONSOR

Eurospital DIAGNOSTIC

Flow Assessment
Innovation & Quality Assurance in Health Care

FUJIREBIO

gepa
Professional Point of Care

greiner BIO-ONE

HORIBA Medical

inpeco

INTERCONSULT s.r.l.

MAPS HEALTHCARE

MEDICAL SYSTEMS

nal von minden

nova biomedical

PANTEC

QuidelOrtho

relab

Roche

SARSTEDT

sebia
The new language of life

SENTINEL DIAGNOSTICS

SIEMENS Healthineers

Snibe Diagnostic

Stago
ITALIA
Diagnostics is in our blood.

sysmex

TESI GROUP
a company of GPI

Binding Site
part of Thermo Fisher Scientific

ThermoFisher SCIENTIFIC

TOSOH

werfen

MARTEDÌ 07 OTTOBRE

10:05 - 12:35 *Workshop aziendali (attività non accreditata ECM)*

10.05 – 11.05 SALA DOLOMITI

DIASORIN ITALIA

VITAMINA D E OLTRE: APPROPRIATEZZA PRESCRITTIVA DELLA 25-OH E BIOMARCATORI DI SECONDO LIVELLO

Moderatore: Antonio Antico (Treviso)

APPROPRIATEZZA DELLE RICHIESTE DELLA 25-OH VITAMINA D E APPROFONDIMENTI DIAGNOSTICI

Francesco Bertoldo (Verona)

IL METABOLISMO VITAMINICO D IN LABORATORIO: COMPLETEZZA DEI PANNELLI

Monica Vignoli (Bologna)

10.05 – 10.35 SALA GARDA B

BECKMAN COULTER

LA TECNOLOGIA AL SERVIZIO DEL LABORATORIO PER IL MIGLIORAMENTO DELLA QUALITÀ E L'OTTIMIZZAZIONE DELLE RISORSE

Moderatori: Giuseppe Catanoso (Varese), Emirena M. Garrafa (Brescia)

Relatore: Teresa Carbone (Potenza)

10.05 - 10.35 SALA RIVA

MAPS HEALTHCARE

LA TRASFORMAZIONE DIGITALE DEI CENTRI PRELIEVO: IL PROGETTO PRELIEVO FACILE DI REGIONE MARCHE

Moderatori: Marco Moretti (Ancona)

Relatori: Francesca Damiano (Ancona), Fabio Salvatelli (Fermo)

10.40 - 11.10 SALA BELVEDERE

BECKMAN COULTER LIFE SCIENCES

AGGIORNAMENTI IN CITOFLUORIMETRIA

Moderatori: Paolo Doretto (Pordenone), Alessandra Falda (Padova), Donatella Tanca (Genova)

OTTIMIZZAZIONE DI PANNELLI MULTIPARAMETRICI IN CITOFLUORIMETRIA PER LA DIAGNOSTICA ONCOEMATOLOGICA IN LABORATORI "HIGH WORKFLOW"

Sabrina Aliberti (Torino)

APPLICAZIONE DI UN PANNELLO AD AMPIO SPETTRO PER LO SCREENING DELLE POPOLAZIONI LINFONODALI

Lorella Lanza (Savona)

10.40 - 11.10 SALA GARDA B

A. DE MORI

IL LABORATORIO POCT NELLA NUOVA MEDICINA TERRITORIALE

Moderatori: Fabio Facco (Genova), Luca Rossi (Pisa)

Relatore: Monica Torello (Pievesestina di Cesena, FC)

10.40 - 11.10 SALA RIVA

ROCHE DIAGNOSTICS

OTTIMIZZAZIONE DEGLI INDICI DEL SIERO: EFFICIENZA SENZA COMPROMESSI

Moderatore: Fabrizio Papa (Roma)

Relatore: Massimiliano Valisi (Milano)

MARTEDÌ 07 OTTOBRE

11.30 - 12.30 — SALA GARDA B

CELLAVISION

MORFOLOGIA DIGITALE DELL'ASPIRATO MIDOLLARE CELLAVISION: IL GDS-E VALUTA LIMITI, POTENZIALITÀ E PROSPETTIVE FUTURE

Moderatore: Fabrizio Papa (Roma)

Relatori: Sofia Chiatamone Ranieri (Teramo), Maria Lorubbio (Arezzo)

11.30 - 12.30 — SALA DOLOMITI

WERFEN

TECNOLOGIA E FRAGILITÀ NEONATALE: L'EMOLISI COME INDICATORE DI QUALITÀ A SUPPORTO DEL CLINICO

Moderatore: Alessandro Camerotto (Rovigo)

EMOLISI IN TERAPIA INTENSIVA NEONATALE: UN INDICATORE DI QUALITÀ A SERVIZIO DEL CLINICO

Barbara Grandi (Pisa)

L'EMOLISI NELLA FRAGILITÀ NEONATALE: MARKER CLINICO INDIRETTO E IMPLICAZIONI GESTIONALI IN TIN

Massimiliano Ciantelli (Pisa)

11.30 - 12.00 — SALA RIVA

RELAB

MONITORAGGIO DELLA TROPONINA DURANTE VALUTAZIONE FUNZIONALE ED ESERCIZIO: CONFRONTO TRA DIAGNOSTICA DECENTRATA E LABORATORIO CENTRALE

Moderatore: Antonio Antico (Treviso)

Relatore: Patrizio Sarto (Treviso)

12.05 - 12.35 — SALA BELVEDERE

GREINER BIO-ONE ITALIA

STRATEGIE EFFICACI PER RIDURRE GLI ERRORI DI IDENTIFICAZIONE DURANTE IL PRELIEVO

Moderatore: Gianluca Salvagno (Verona)

Relatore: Giuseppe Lippi (Verona)

12.05 - 12.35 — SALA RIVA

CEPHEID

SINERGIE DIAGNOSTICHE: LABORATORIO ANALISI E UROLOGIA PER UNA NUOVA ERA NELLA GESTIONE DEL PAZIENTE CON CARCINOMA VESCICALE

Moderatore: Antonio Antico (Treviso)

Relatori: Gaetano Cammarota (Milano), Alberto Macchi (Milano)

14:40 -18:45 Workshop aziendali (attività non accreditata ECM)

14.40 - 15.40 SALA GARDA A

DASIT

OLTRE L'EMOCROMO: TECNOLOGIE INNOVATIVE AL SERVIZIO DELLA DIAGNOSTICA EMATOLOGICA

Moderatore: Michela Pelloso (Padova)

EVOLUZIONE E VISIONE IN EMATOLOGIA: LA PROPOSTA DI DASIT PER LA DIAGNOSTICA DEL FUTURO

Stefania Bruzzi (Cornaredo, MI)

VES E NUOVI CONTRIBUTI DIAGNOSTICI PER UNA VALUTAZIONE CLINICA PIÙ COMPLETA

Fabrizio Papa (Roma)

MINDRAY BC-7800: ALGORITMI E PARAMETRI INNOVATIVI A SUPPORTO DELLA DIAGNOSTICA EMATOLOGICA

Vincenzo De Iuliis (Teramo)

14.40 - 15.40 SALA DOLOMITI

SIEMENS HEALTHINEERS

INNOVAZIONE NEL TEST DEL SANGUE OCCULTO: WORKFLOW LABORATORISTICI E PROSPETTIVE CLINICHE NELLE MALATTIE GASTROINTESTINALI

Moderatore: Sergio Finazzi (Legnano, MI)

OVERVIEW DELLE MALATTIE GASTROINTESTINALI: IMPORTANZA DELLA PREVENZIONE

Renato Fasoli (Cuneo)

TEST IMMUNOCHIMICI PER LA RILEVAZIONE DEL SANGUE OCCULTO A CONFRONTO: I VANTAGGI DEL WORKFLOW AUTOMATIZZATO

Elena Rimini (Sassari)

VALUTAZIONE ANALITICA DEL TEST PER LA RICERCA DEL SANGUE OCCULTO NELLE FECI PER L'ADOZIONE IN CORELAB AUTOMATIZZATO

Beatrice Niccoletti (Ancona)

MARTEDÌ 07 OTTOBRE

14.40 - 15.40 SALA GARDA B

GEPA

DAL DATO AL VALORE CLINICO: ORGANIZZAZIONE DEL POCT E RUOLO DEL LABORATORIO, TRA GOVERNANCE E CASI CLINICI

Moderatori: Antonio Antico (Treviso), Anna Maria Leo (Schiavonia, PD)

DIAGNOSTICA DECENTRATA IN PRONTO SOCCORSO: NUOVE PROSPETTIVE PER LA GESTIONE DEL PAZIENTE PEDIATRICO E A BASSA INTENSITÀ ASSISTENZIALE

Veronica Mazzola (Milano)

TROPONINA HS IN PRONTO SOCCORSO: EVIDENZE REAL LIFE DAL CONFRONTO TRA POCT E LABORATORIO

Carmelo Rodolico (Siracusa)

LA PRESEPSINA OGGI: UPDATE E CASI CLINICI A CONFRONTO

Stefano Grandesso (San Donà di Piave, VE)

14.40 - 15.40 SALA RIVA

ABBOTT

LA SOSTENIBILITÀ INIZIA DOVE NASCE IL CAMPIONE

Moderatore: Adriano Anesi (Trento)

VERSO UNA TRACCIABILITÀ TERRITORIALE SOSTENIBILE

Sara Metraglia (Desenzano del Garda, BS)

IL PERCORSO DEL CAMPIONE IN OSPEDALE: TRACCIABILITÀ ED INTEGRAZIONE DELLE INFORMAZIONI

Mauro Rongioletti (Roma)

15.45 - 16.45 SALA DOLOMITI

THERMO FISHER SCIENTIFIC

PATOLOGIE IMMUNOLOGICHE DEL TRATTO GASTROENTERICO: QUALI ALGORITMI?

Moderatori: Antonio Antico (Treviso), Vittorio Sargentini (Roma)

ADVERSE WEAT REACTIONS: ALLERGIA, CELIACHIA E NCGS
Gaia Deleonardi (Bologna)

DIAGNOSI DELL'IBD: DALLA CALPROTECTINA AGLI ASCA
Giulia Previtali (Bergamo)

L'APPROCCIO ALLE GASTRITI AUTOIMMUNI
Antonio Antico (Treviso)

15.45 - 16.45 SALA GARDA B

STAGO ITALIA

MIDDLEWARE NEI LABORATORI DI COAGULAZIONE: EFFICIENZA, QUALITÀ E SUPPORTO DECISIONALE. L'ESPERIENZA NELLA GESTIONE DEL LUPUS ANTICOAGULANTE E DELLA SINDROME DA ANTICORPI ANTIFOSFOLIPIDI (APS)

Moderatore: Alessandro Camerotto (Rovigo)
Relatori: Jacopo Sabbatinelli (Ancona), Sophie Testa (Cremona)

15.45 - 16.45 SALA BELVEDERE

FLOW ASSESSMENT

Moderatori: Paolo Doretto (Pordenone), Simona Geroldi (Genova)

MORFOLOGIA SANGUE PERIFERICO
Marco Rosetti (Pievesestina di Cesena, FC)

IMMUNOFENOTIPO DEL SANGUE PERIFERICO
Elisa Cannizzo (Ragusa)

15.45 - 16.15 SALA RIVA

ADA

LA CORSA ALL'ORO DELLA MICROBIOLOGIA PER AVVICINARSI ALLA "GOLDEN HOUR" NELLA GESTIONE DELLA SEPSI DA GRAM NEGATIVI: CONFRONTO TRA METODI PER ANTIBIOGRAMMA FENOTIPICO RAPIDO SU EMOCOLTURA

Moderatore: Antonio Antico (Treviso)
Relatore: Nicola Menegotto (Treviso)

MARTEDÌ 07 OTTOBRE

16.50 - 17.20 SALA GARDA B

DASIT

IL TEST MULTIPLEX NELLA DIAGNOSI DELLE ALLERGIE ALIMENTARI: VANTAGGI E LIMITI

Moderatore: Danilo R. Villalta (Pordenone)

Relatore: Gaia Deleonardi (Bologna)

16.50 - 17.20 SALA DOLOMITI

SYSMEX ITALIA

IL PROCESSO DECISIONALE NELL'ERA DELL'IA E GLI SCORE DIAGNOSTICI: APPLICAZIONI ATTUALI E IMPLEMENTAZIONI EMERGENTI

Moderatori: Alessandro Camerotto (Rovigo), Agostino Ognibene (Arezzo)

L'EVOLUZIONE DELL'IA NELLA MEDICINA DI LABORATORIO: DALLA PRE-CLASSIFICAZIONE MORFOLOGICA ALLA DIAGNOSI ASSISTITA

Assunta Farella (Rovigo)

INTENSIVE CARE INFECTION SCORE: UTILIZZO DEI PARAMETRI DELL'EMOCROMO PER LA STRATIFICAZIONE DEL RISCHIO DI INFEZIONE IN PAZIENTI IN ICU

Maria Lorubbio (Arezzo)

16.50 - 17.20 SALA BELVEDERE

DEDALUS

LIS UNICO DELLA REGIONE VENETO NEL CONTESTO DELLA AULSS 7 PEDEMONTANA

Moderatore: Giorgio Canova (Bologna)

Relatore: Mariela Marinova (Bassano del Grappa, VI)

16.50 - 17.20 SALA RIVA

SIEMENS HEALTHINEERS

DIAGNOSTICA DECENTRATA: INCIDERE SULL'OUTCOME MODULANDO LE RISORSE

Moderatore: Luca Nanni (Genova)

Relatore: Antonio Antico (Treviso)

17.45 - 18.15 SALA RIVA
BAXTER
UN MODERNO SISTEMA DIGITALE DI SORVEGLIANZA EPIDEMIOLOGICA, GESTIONE DELLE INFEZIONI CORRELATE ALL'ASSISTENZA E STEWARDSHIP ANTIBIOTICA - PRESENTAZIONE E DIMOSTRAZIONE

Moderatore: Assunta Sartor (Udine)
Relatore: Federico Zeffin (Roma)

17.45 - 18.15 SALA GARDA B
BECTON DICKINSON
PRELIEVO ARTERIOSO, UN "MONDO" POCO CONOSCIUTO

Moderatore: Rocco Negri (San Giovanni Rotondo, FG)
Relatore: Brunetta Porcelli (Siena)

17.45 - 18.15 SALA DOLOMITI
SEBIA
DIAGNOSI PRECOCE DEL MIELOMA MULTIPLO: STRATEGIE E PROSPETTIVE FUTURE

Moderatore: Luca Nanni (Genova)
Relatore: Maria Livia Del Giudice (Pisa)

18.15 - 18.45 SALA GARDA B
COMEDICAL
AGGIORNAMENTI IN TEMA DI TOSSICOLOGIA CLINICA E FORENSE

Moderatore: Patrizio Caciagli (Rovereto, TN)
Relatore: Giulia Stocchero (Trento)

18.15 - 18.45 SALA DOLOMITI
ARROWS DIAGNOSTICS
LA SORVEGLIANZA MICROBIOLOGIA NEL CONTESTO DELL'ANTIBIOTICO-RESISTENZA

Moderatore: Antonio Antico (Treviso)
Relatore: Elisa Vian (Treviso)

PROGRAMMA A COLPO D'OCCHIO

Programma
a colpo d'occhio

PROGRAMMA A COLPO D'OCCHIO

DOMENICA 05 OTTOBRE	
SALA	DOLOMITI
16.00 - 19.00	Consiglio Nazionale SIPMeL

LUNEDÌ 06 OTTOBRE					
SALA		DOLOMITI	RIVA	BELVEDERE	GARDA B
09.00 - 14.00	CORSI PRE-CONGRESSO	Corso 1: "Proposte dei GDS della SIPMeL per rendere intervalli di riferimento, limiti decisionali, cut-off più corretti ed efficaci" *pag. 14*	Corso 2: "Buone pratiche di laboratorio, un cammino che inizia nei punti prelievo" *pag. 15*	Corso 3: "Aggiornamenti in emogasanalisi" *pag. 16*	Corso 4: "Approccio razionale alla tossicologia analitica" *pag. 17*

SALA	GARDA A - *pag. 22*
14.45-15.30	Saluto delle Autorità - Saluto del Presidente **INAUGURAZIONE DEL CONGRESSO**
15.35-16.35	**Lettura Magistrale:** **Squadra, valori ed emozioni: principi per raggiungere efficacia e sostenibilità**
16.40-18.00	**Plenaria: IA e Medicina: verso una nuova gerarchia decisionale**
18.10-19.10	**Plenaria: Medicina di Precisione**

SALA	GARDA A	GARDA B	DOLOMITI
19.15-20.00	Sess. Parallela n.1 *pag.23*	Sess. Parallela n.2 *pag.23*	Sess. Parallela n.3 *pag.23*

	SPIAGGIA OLIVI*
20.15	**Cena a buffet del "10° Congresso Nazionale"**

*In caso di maltempo, la cena si terrà in Area Espositiva

PROGRAMMA A COLPO D'OCCHIO

MARTEDÌ 07 OTTOBRE

SALA	GARDA A	GARDA B	DOLOMITI	RIVA	BELVEDERE
09.00 - 10.00	Sess. Parallela n.4 *pag.24*	Sess. Parallela n.5 *pag.24*	Sess. Parallela n.6 *pag.25*		
10.05 - 10.35		Workshop-*pag.96* BECKMAN COULTER	Workshop-*pag.96* DIASORIN	Workshop-*pag.96* MAPS HEALTHCARE	
10.40 - 11.10		Workshop-*pag.97* A. DE MORI		Workshop-*pag.97* ROCHE DIAGNOSTICS	Workshop-*pag.97* BECKMAN COULTER LIFE SCIENCES
11.10 - 11.30	Intervallo				
11.30 - 12.00		Workshop-*pag.98* CELLAVISION	Workshop-*pag.98* WERFEN	Workshop-*pag.98* RELAB	
12.05 - 12.35				Workshop-*pag.98* CEPHEID	Workshop-*pag.98* GREINER BIO-ONE ITALIA
12.40 - 13.40	Tavola Rotonda La Medicina di Laboratorio driver di una sanità futura efficace e sostenibile *pag.26*				
13:40- 14:40					Colazione con l'esperto *pag.26*
13:40- 14:40	Light Lunch				
14.40 - 15.40	Workshop-*pag.99* DASIT	Workshop-*pag.100* GEPA	Workshop-*pag.99* SIEMENS HEALTHINEERS	Workshop-*pag.100* ABBOTT	
15.45 - 16.15		Workshop-*pag.101* STAGO	Workshop-*pag.101* THERMO FISHER SCIENTIFIC	Workshop-*pag.101* ADA	Workshop-*pag.101* FLOW ASSESSMENT
16.15 - 16.45					
16.50 - 17.20		Workshop-*pag.102* DASIT	Workshop-*pag.102* SYMEX	Workshop-*pag.102* SIEMENS HEALTHINEERS	Workshop-*pag.102* DEDALUS
17:20- 17:40	Intervallo				
17.45 - 18.15		Workshop-*pag.103* BECTON DICKINSON	Workshop-*pag.103* SEBIA	Workshop-*pag.103* BAXTER	
18.15 - 18.45		Workshop-*pag.103* COMEDICAL	Workshop-*pag.103* ARROWS DIAGNOSTICS		
18.50 - 19.50		Sess. Parallela n.8 *pag.27*	Sess. Parallela n.7 *pag.26*		
19.55 - 20.30			Incontro-dibattito con IVD		

	SALA LIMONI
20.30	**Aperitivo con IVD**

PROGRAMMA A COLPO D'OCCHIO

MERCOLEDÌ 08 OTTOBRE					
SALA	**GARDA A**	**GARDA B**	**DOLOMITI**	**RIVA**	**BELVEDERE**
08.30 - 09.30		Sess. Parallela n.9 Comunicazioni orali *pag.28*	Sess. Parallela n.10 Comunicazioni orali *pag.28*	Sess. Parallela n.11 Comunicazioni orali *pag.29*	Sess. Parallela n.12 Comunicazioni orali *pag.30*
09.35 - 10.35	Sess. Parallela n.13 *pag.31*	Sess. Parallela n.14 *pag.31*	Sess. Parallela n.15 *pag.32*		
10.40 -11.40	Sess. Parallela n.16 *pag.32*	Sess. Parallela n.18 *pag.33*	Sess. Parallela n.17 *pag.32*		
11.45-11.50	Intervallo				
11.50 -12.50	Sess. Parallela n.20 *pag.34*		Sess. Parallela n.19 *pag.33*		
13.00 - 13.45	Premiazioni e chiusura Congresso				
14.00 - 15.00	Farewell Cocktail				

NOTE

NOTE

NOTE

NOTE

11° Congresso Nazionale
della Società Italiana di
Patologia Clinica
e Medicina di Laboratorio

SAVE THE DATE

OTTOBRE 2026
Riva del Garda (TN), Centro Congressi



SIPMeL
Società Italiana di Patologia Clinica e Medicina di Laboratorio

ONTHEGO
building memories

Segreteria organizzativa SIPMeL
Via Ponchini, 17 int. 17
31033 Castelfranco Veneto (TV)
tel. 0423 738098
sipmel@sipmel.it
segreteria@sipmel.it

Segreteria per i servizi ON THE GO
V.le F. Guella, 3
38066 Riva del Garda (TN)
tel. 0464 570370
sponsorcongresso@sipmel.it
congressosipmel@otg.agency