




26° Congresso Nazionale della Società Italiana di Medicina di Laboratorio

SIMeL 2012



SIMeL
SOCIETÀ ITALIANA
MEDICINA DI LABORATORIO
Società Italiana di Medicina
di Laboratorio
Componente della
World Association of Societies
of Pathology and Laboratory Medicine
Certificazione ISO 

26° CONGRESSO NAZIONALE DELLA SOCIETÀ ITALIANA DI MEDICINA DI LABORATORIO

**MEDICINA DI LABORATORIO:
SCENARI E RUOLI AL TEMPO DELLA CRISI**

Presidente del Congresso
Dr. Bruno Biasoli

Salerno, 3-4-5 Ottobre 2012
Grand Hotel Salerno

Programma definitivo

in copertina
Opere dei Maestri della celebre Scuola "La Scuola Medico Salernitana".



Collaborazioni Patrocini

Salerno, 3-5 Ottobre

in Collaborazione con

Associazione Medici Endocrinologi (AME)

Comitato Italiano per la Standardizzazione dei Metodi Ematologici
e di Laboratorio (CISMEL)

con il Patrocinio di

A.I.Pa.C.Me.M. - Associazione Italiana di Patologia Clinica e Medicina Molecolare

AIMEF - Associazione Italiana Medici di Famiglia

AMCLI - Associazione Microbiologi Clinici Italiani

ANMCO - Associazione Nazionale Medici Cardiologi Ospedalieri

CONI - Comitato Provinciale di Salerno

EBG&H - Evidence Based Gastroenterology & Hepatology

ELAS Italia - European Ligand Assay Society

FIRMA - Forum Interdisciplinare per la Ricerca nelle Malattie Autoimmuni

FISM - Federazione delle Società Medico Scientifiche Italiane

FISMeLab - Federazione Italiana delle Società di Medicina di Laboratorio

Fondazione Scuola Medica Salernitana

NEW MICRO - Network di Microbiologia e Virologia del Nord Est

SIAPEC-IAP - Società Italiana di Anatomia Patologica e Citopatologia Diagnostica

SIBioC - Società Italiana di Biochimica Clinica e Biologia Molecolare Clinica

SICiCS - Società Italiana di Citometria Clinica e Sperimentale

SIE - Società Italiana di Ematologia

SIM - Società Italiana di Microbiologia

SIMET - Società Italiana di Medicina Tropicale

SIPMeT - Società Italiana di Patologia e Medicina Traslazionale

e

Ministero della Salute

Città di Salerno

Provincia di Salerno

Università degli Studi di Salerno

Università degli Studi di Napoli Federico II*

Azienda Sanitaria Locale Salerno

Azienda Ospedaliera Universitaria OO.RR. S.Giovanni di Dio e Ruggi d'Aragona, Salerno

Federazione Nazionale degli Ordini dei Medici Chirurghi e degli Odontoiatri

Ordine dei Medici Chirurghi e degli Odontoiatri della Provincia di Salerno

Ordine Nazionale dei Biologi

Consiglio Nazionale dei Chimici

SIMeL 2012





**Segreteria Scientifica
Segreteria Organizzativa
Segreteria Tecnica**

Salerno, 3-5 Ottobre

Segreteria Scientifica

Bruno Biasioli

Presidente Nazionale SIMeL
Via Ponchini, 17 int. 7
31033 Castelfranco Veneto (TV)
Tel. 0423-738098
e-mail: bruno.biasioli@simel.it

Anna Maria Cenci

Laboratorio Patologia Clinica
Nuovo Ospedale "S. Agostino Estense" - AUSL Modena
Via Giardini, 1355
41041 Baggiovara (MO)
Tel. 059-3961057
e-mail: a.cenci@ausl.mo.it

Bruno Talento

Laboratorio Analisi
Ospedale "Umberto I"
Via San Francesco, 1
84014 Nocera Inferiore (SA)
Tel. 081-9213216
e-mail: brunotalento@libero.it

Segreteria Organizzativa

SIMeL



Giuliana Baggio - Stella Pivetta

Via Ponchini, 17 int. 7
31033 Castelfranco Veneto (TV)
Tel. 0423-738098
Fax 0423-740715
e-mail: simel@simel.it

Segreteria Tecnica

M.A.F. Servizi S.r.l.

Società del Gruppo GL events Italia S.p.A.



Via Nizza, 294
10126 Torino
Tel. 011-505900
Fax 011-505976
e-mail: botto@mafservizi.it

SIMeL 2012



**Presidente del Congresso
Comitato Organizzatore
Comitato Promotore**

Salerno, 3-5 Ottobre

Presidente del Congresso

Bruno Biasioli (*Castelfranco Veneto, TV*)

Comitato Organizzatore

Presidente: B. Talento (*Nocera Inferiore, SA*)

L. Amoroso (<i>Nocera Inferiore, SA</i>)	R. Grimaldi (<i>Battipaglia, SA</i>)
L. Atripaldi (<i>Napoli</i>)	E. Marino (<i>Salerno</i>)
M. Boffardi (<i>Cava dei Tirreni, SA</i>)	S. Marino (<i>Pagani, SA</i>)
G. Cafaro (<i>Battipaglia, SA</i>)	A. Massari (<i>Salerno</i>)
A. D'Antonio (<i>Scafati, SA</i>)	G. Rescigno (<i>Nocera Inferiore, SA</i>)
M.G. Di Sevo (<i>Polla, SA</i>)	V. Rocco (<i>Benevento</i>)
M. Escalona (<i>Roccamare, SA</i>)	A. Rosolia (<i>Pagani, SA</i>)
V. Ferrigno (<i>Salerno</i>)	G. Schiavo (<i>Vallo della Lucania, SA</i>)
G. Grande (<i>Sapri, SA</i>)	

Comitato Promotore

P. Allori (<i>Aosta</i>)	E. Migali (<i>Arezzo</i>)
M. Angius (<i>Cagliari</i>)	B. Milanese (<i>Desenzano del Garda, BS</i>)
R. Beneventi (<i>Potenza</i>)	M. Morandini (<i>Pordenone</i>)
B. Biasioli (<i>Castelfranco Veneto, TV</i>)	M. Mori (<i>Genova</i>)
V. Brescia (<i>Bari</i>)	G. Morozzi (<i>Siena</i>)
P. Cappelletti (<i>Aviano, PN</i>)	L. Nanni (<i>Genova</i>)
A.M. Cenci (<i>Baggiovara, MO</i>)	G. Orso Giaccone (<i>Torino</i>)
E. Ciotoli (<i>Campobasso</i>)	S. Platzgummer (<i>Merano, BZ</i>)
P. Cortese (<i>Catania</i>)	E. Romoli (<i>Pozzilli, IS</i>)
M. Cozzi (<i>Aviano, PN</i>)	M. Ruggeri (<i>Roma</i>)
M. Daves (<i>Bolzano</i>)	L.F. Simula (<i>Alghero, SS</i>)
G. Di Iorio (<i>Pescara</i>)	C. Scafuro (<i>Vibo Valentia</i>)
C. D'Amario (<i>Pescara</i>)	B. Talento (<i>Nocera Inferiore, SA</i>)
V. Fuduli (<i>Vibo Valentia</i>)	R. Testa (<i>Ancona</i>)
M. Golato (<i>Lanciano, CH</i>)	E. Toffalori (<i>Trento</i>)
R. Grimaldi (<i>Battipaglia, SA</i>)	R. Tozzoli (<i>Pordenone</i>)
L. Mancini (<i>Roma</i>)	A. Vero (<i>Catanzaro</i>)
V. Miconi (<i>Arzignano, VI</i>)	

SIMeL 2012





Messaggio del Presidente

Salerno, 3-5 Ottobre

SIMeL 2012



Il mio saluto non può prescindere da una breve riflessione derivante dalla consapevolezza del momento delicato che coinvolge tutta la Nazione e quindi anche il Sistema Sanitario. E' chiaro a tutti che ci troviamo in una situazione economica critica, che oggi si presenta con prospettive dense di incognite per l'assistenza sanitaria nel suo insieme e per la Medicina di Laboratorio in particolare. Questa situazione comporta una revisione globale del nostro lavoro, incentrata quasi unicamente sull'austerità dei bilanci, che ci costringe a ridisegnarne in profondità le coordinate. Accanto a questo, un altro cambiamento condiziona la nostra attività: la nuova situazione demografica creatasi con il progressivo invecchiamento della popolazione. Se è pur vero che la razionalizzazione e l'efficienza dei servizi dovrebbe essere condizione necessaria per il risanamento indifferibile di tutto il pianeta sanitario, è altrettanto vero che queste logiche potrebbero rivelarsi insufficienti, se non addirittura controproducenti, in assenza di una vera e profonda riorganizzazione di tutti i servizi sanitari. Contemporaneamente, nell'ultimo decennio, le potenzialità, e di conseguenza, il ruolo del Laboratorio sono profondamente cambiati: nuove tecnologie analitiche ed informatiche hanno permesso di raggiungere dei traguardi impensabili fino a qualche tempo fa. Di conseguenza la Medicina di Laboratorio, interpretando questo suo ruolo di primaria importanza, non deve e non può chiudersi in se stessa, ma deve rappresentare l'interlocutore privilegiato dei clinici, ospedalieri e del territorio. I risultati delle indagini di laboratorio sono in alcune realtà ancora forniti solo sotto forma di valori numerici, ma si impone sempre di più la necessità indifferibile ed irrinunciabile di trasformare tali dati in informazioni diagnostiche utili ai fini clinici; è indispensabile, quindi, consolidare tutte le procedure idonee alla produzione di informazioni. Di contro assume grande rilevanza l'esplicitazione, da parte del medico richiedente, di un sospetto clinico che acquista valore di quesito diagnostico. Su questa base si innesta il rapporto privilegiato tra Clinici e Laboratori, da cui discende una collaborazione di fondamentale importanza per il benessere del Paziente. E' necessaria, quindi, una continua integrazione armonica tra queste figure professionali, anche per potenziare le strutture organizzative che devono sostenere e veicolare il lavoro di tutti, nei vari ruoli, al fine di migliorare la qualità dell'assistenza *in toto* e, quindi, anche della Diagnostica di Laboratorio. Ma cos'è la diagnostica? E' sostanzialmente una dottrina sistematica all'esercizio pratico del riconoscimento di malattia, materia spesso non codificabile e non trasferibile in quanto trattasi del momento diagnostico "per quel singolo Paziente", che ha valore segnaletico con effetti su Clinica, Terapia e Prognosi. Nel corso di un procedimento diagnostico è fondamentale studiare criticamente gli elementi che sono essenziali ai fini diagnostici e quelli che invece sono complementari o di scarso significato,



Messaggio del Presidente

Salerno, 3-5 Ottobre

SIMeL 2012



distinguendoli da quelli fuorvianti, per poter giungere ad un corretto *iter* da percorrere secondo sequenze logico deduttive, non dimenticando mai che anche a fronte di una perfetta conoscenza della teoria semeiologica essa deve essere applicata ad un determinato individuo malato con la propria variabilità biologica. In tale procedimento il Laboratorio interviene in più momenti: dall'appropriatezza della richiesta alla definizione del quesito clinico, attraverso valutazioni di EBLM, fino alla consulenza, entrando a pieno titolo nel Governo Clinico. Oggi la crisi economica impone a tutto il mondo sanitario una razionalizzazione delle risorse attraverso una riorganizzazione del lavoro che deve essere interpretata non come un ostacolo, ma come un'opportunità di miglioramento della nostra professione. Insieme ad un efficace uso delle risorse si possono ottenere notevoli benefici, cicli più brevi a costi minori. E' evidente che i processi di riorganizzazione della Medicina di Laboratorio, alla luce delle mutate condizioni socio economiche, demografiche e tecnologiche, devono essere proposti, condotti e governati dai Professionisti di Laboratorio, che si devono interfacciare con le Istituzioni, con il mondo della Ricerca, con le Associazioni di Pazienti e con l'Industria. Su queste basi e con questi obiettivi è stato pensato ed attuato il programma del 26° Congresso Nazionale SIMeL, che, come si evince da quanto su esposto, si collega direttamente ai programmi dei Congressi Nazionali SIMeL di Modena del 2004 (La Modernizzazione della Medicina di Laboratorio) e di Trieste del 2005 (La Risposta della Medicina di Laboratorio al Quesito Clinico), costituendone l'ideale conclusione. Tutte le sessioni del Congresso, infatti, sono declinate seguendo lo stesso schema di base, esplicitato nella prima sessione plenaria: Tecnologia, Organizzazione e Gestione, Consulenza e Governo Clinico. A conferma ulteriore della visione della Medicina di Laboratorio di SIMeL, in cui crediamo con forza da sempre, come esplicitato in queste brevi note introduttive, mi piace ricordare che tutte le Sessioni sono proposte con argomenti di base corrispondenti ad altrettante Discipline Cliniche e sono state realizzate con la collaborazione di Colleghi Clinici ed delle rispettive Società Scientifiche di appartenenza.


Un grazie di cuore a quanti hanno collaborato alla preparazione del presente programma, per l'impegno profuso che è stato intenso, costante e continuo.

Buon lavoro a tutti.

Verona, 8 Settembre 2012

Bruno Biasioli


SIMeL 2012



Martedì 2
Mercoledì 3
Giovedì 4
Venerdì 5

Programma a colpo d'occhio

SIMeL 2012



MARTEDÌ 2 OTTOBRE 2012 - PROGRAMMA A COLPO D'OCCHIO

Piano Terra		6° Piano	Pianoseminterrato		Piano Terra
Sala Tafuri A	Sala Tafuri B	Sala Le Divine Costiere	Sala Leucosya	Sala Ligea	Sala Paestum
<p>9.00-17.00 Corso 1 Pre-Congr. GdS-FT Approccio razionale alla diagnostica tossicologica: aspetti organizzativi procedurali ed analitici (pag. 12)</p>	<p>9.00-17.00 Corso 2 Pre-Congr. Qualità e sicurezza in laboratorio (pag. 14)</p>	<p>9.00-17.00 Corso 3 Pre-Congr. GdS MdG La medicina di genere: definizione dei percorsi diagnostici nell'ottica dell'educazione alla salute di genere (pag. 16)</p>	<p>9.00-17.00 Corso 4 Pre-Congr. Simposio SIMeL- SICICS GdS-C La citofluorimetria nel percorso decisionale clinico della medicina di laboratorio (pag. 18)</p>		
				<p>15.00-17.00 DN STLB</p>	<p>15.00-17.00 DN DSLB</p>
				<p>17.00-19.00 CN SIMeL</p>	

SIMeL 2012



MERCOLEDÌ 3 OTTOBRE 2012 - PROGRAMMA A COLPO D'OCCHIO

Piano Terra		6°Piano
Sala Tafuri A (Sala A)	Sala Tafuri B (Sala B)	Sala Le Divine Costiere (Sala C)
<p>10.30-11.45 WS_GdS-POCT SIMeL I diversi aspetti delle analisi decentrate (pag. 22)</p>	<p>10.30-11.45 WS_SIMeL Medicina di laboratorio nei paesi in via di sviluppo (pag. 23)</p>	<p>10.30-11.45 WS_SIMeL/CISMEL Percorsi di accreditamento di qualità e sicurezza, confronto con dispositivi medici e laboratori di prova dopo la direttiva 2011/24/UE (pag. 24)</p>
		<p>12.00-13.15 WS_A. De Mori Il POTC: una realtà in espansione (pag. 25)</p>
13.30-14.30 Light Lunch		
<p>14.30-15.45 WS_Instrumentation Laboratory Il Laboratorio di Autoimmunologia: il valore della tradizione, i benefici dell'innovazione (pag. 26)</p>		<p>14.30-14.45 WS_Siemens Healthcare Diagnostics Piste di sviluppo strategico per i professionisti della Medicina di Laboratorio (pag. 27)</p>
<p>16.00-17.15 WS_Phadia ImmunoDiagnostics Division di Thermo Fisher Scientific Novità in tema di diagnosi e prognosi dell'Artrite Reumatoide (pag. 28)</p>	<p>16.00-17.15 WS_Alifax Nuovi percorsi diagnostici in Autoimmunità: tra innovazione ed efficienza (pag. 29)</p>	<p>16.00-17.15 WS_Siemens Healthcare Diagnostics Il ruolo gestionale-organizzativo nel POCT: dalla teoria alla pratica (pag. 30)</p>
17.15-18.00 Intervallo		
AUDITORIUM Clemente Tafuri		
<p>18.00-19.30 WS_SIMeL/Assodiagnostici Problemi e criticità al tempo della crisi: quali sinergie ? (pag. 31)</p>		
<p>19.45 CERIMONIA INAUGURALE DEL CONGRESSO (pag. 32)</p>		

GIOVEDÌ 4 OTTOBRE 2012 - PROGRAMMA A COLPO D'OCCHIO

Piano Terra		
AUDITORIUM Clemente Tafuri		
9.00-11.00 Sessione Plenaria Scenari e ruoli della medicina di laboratorio (pag. 34)		
11.00 Coffee Break		
Piano Terra		6°Piano
Sala Tafuri A	Sala Tafuri B	Sala Le Divine Costiere
11.30-13.30 Ematologia Gli strumenti per il futuro (pag. 35)	11.30-13.30 Autoimmunologia Una nuova disciplina clinica e di laboratorio (pag. 36)	11.30-13.30 Medicina dello Sport Il laboratorio al servizio della salute degli atleti (pag. 37)
13.30 Light Lunch		
14.30-16.30 POSTER E COMUNICAZIONI ORALI SELEZIONATE (pag. 38)		
16.30-18.30 Medicina Molecolare Nuovi orizzonti della medicina molecolare: dalla cura della salute alla personalizzazione della patologia (pag. 40)	16.30-18.30 Allergologia Le nuove frontiere della diagnostica allergologica (pag. 41)	16.30-18.30 Gastroenterologia Il problema dell'evidenza (pag. 42)

Piano Terra		
VENERDÌ 5 OTTOBRE 2012 - PROGRAMMA A COLPO D'OCCHIO		
Piano Terra		6°Piano
Sala Tafuri A	Sala Tafuri B	Sala Le Divine Costiere
8.30-10.30 Endocrinologia Follow-up del cancro differenziato tiroideo (pag. 44)	8.30-10.30 Neurologia Il ruolo dei biomarcatori in neuropatologia (pag. 45)	8.30-10.30 Cardiologia Nuovi marcatori vecchi problemi ? (pag. 46)
10.30 Coffee Break		
11.00-13.00 Oncologia Laboratorio e ricerca (pag. 47)	11.00-13.00 Malattie Infettive La Malaria oggi (pag. 48)	11.00-13.00 Nefrologia Dal laboratorio alla clinica (pag. 49)

13.00 - Assegnazione dei Premi e Chiusura del Congresso



SIMeL 2012



**Programma dei Corsi
di Aggiornamento e Formazione
Professionale**
Organizzati dai
Gruppi di Studio SIMeL

**La Formazione permanente
Martedì 2 Ottobre**

Corso Pre-Congresso n° 1

Salerno, 2 Ottobre



Sala Tafuri A

**APPROCCIO RAZIONALE ALLA DIAGNOSTICA TOSSICOLOGICA:
ASPETTI ORGANIZZATIVI, PROCEDURALI ED ANALITICI**

Referente: GdS-FT (Farmacologia Clinica e Tossicologia):
A. Colatutto (*Udine*)

Partecipanti: 50 Medici, Biologi, Chimici, Tecnici di Laboratorio

- 09.00 **Considerazioni introduttive e presentazione del corso**
P. Sala (*Udine*), V. Bianchi (*Alessandria*)
- 09.30 **Calcolo dell'incertezza di misura in tossicologia analitica e ricaduta sulla qualità globale degli esami tossicologici**
M. Zilli (*Gorizia*)
- 10.00 **Il raggiungimento della qualità in tossicologia: la catena di custodia dei campioni per la ricerca delle sostanze d'abuso ed alcol**
L. Mancini (*Roma*)
- 10.30 *Coffee break*
- 10.45 **Validazione dei metodi in tossicologia**
N. Camusso (*Oristano*)
- 11.15 **Sostanze d'abuso e Sistema Nazionale di Allerta Precoce**
D. Lonati (*Pavia*)
- 12.00 *Discussione*
- 13.15 *Light lunch*

SIMeL 2012



Corso Pre-Congresso n° 1

Salerno, 2 Ottobre



SIMeL 2012



- 14.00 **Considerazioni introduttive presentazione della II° sessione**
E. Gianoli (*Trieste*), A. Colatutto (*Udine*)
- 14.15 **Un esame ancora attuale: la determinazione dell'alcolemia: teoria e pratica**
E. Gianoli (*Trieste*)
- 14.45 **Marcatori di abuso alcolico in diverse matrici biologiche**
V. Bianchi (*Alessandria*)
- 15.15 **L'adulterazione e le richieste "improprie" nella pratica tossicologica**
P. Metus, E. Fadi, P. Doretto (*Pordenone*)
- 15.45 **Un approccio innovativo alla tossicologia "post-mortem", la consulenza del tossicologo forense in sinergia con il medico legale**
A. Colatutto, P. Sala (*Udine*)
- 16.45 **Considerazioni conclusive**
E. Gianoli (*Trieste*), V. Bianchi (*Alessandria*), A. Colatutto, P. Sala (*Udine*)
- 17.00 **Questionario di valutazione finale e Chiusura del Corso**

Corso Pre-Congresso n° 2

Salerno, 2 Ottobre



Sala Tafuri B

SIMeL 2012



QUALITA' E SICUREZZA IN LABORATORIO

Referenti: M. Morandini (*Pordenone*), R. Grimaldi (*Battipaglia, SA*)
L. Mancini (*Roma*)

Partecipanti: 50 Medici, Biologi, Chimici, Tecnici di Laboratorio

QUALITA': FONDAMENTI E PROSPETTIVE

Moderatori: M.G. Colitti (*Tappino, CB*)
R. Grimaldi (*Battipaglia, SA*)
B. Talento (*Nocera Inferiore, SA*)

- 09.00 **Presentazione del corso**
- 09.30 **I principi della Qualità: introduzione**
M. Pradella (*Asolo TV*)
- La qualità della misura: valutazione della performance di precisione e trueness**
M. Pradella (*Asolo, TV*)
- 10.30 **I modi del controllo della qualità. Il controllo di qualità interno in laboratorio e in POCT**
R. Nasti (*Salerno*), F. Como (*Novi Ligure, AL*)
- 11.15 *Coffee Break*
- 11.30 **Il miglioramento della Qualità: dal PDCA al Proficiency Testing**
R. Marchitello (*Salerno*)
- 12.00 **I sistemi per la Qualità: accreditamento e certificazione**
A. Villani (*Pinerolo, TO*)
- 12.30 **La professionalità come strumento per la qualità**
M.R. Finardi (*Verona*)
- 13.15 *Light lunch*

Corso Pre-Congresso n° 2

Salerno, 2 Ottobre



SIMeL 2012



LA SICUREZZA: SAFETY E SECURITY

Moderatori: F. Afflitto (*Vibo Valentia*)
B.A. Nocera (*Potenza*)
L. Rossi (*Pisa*)

- 14.00 **La sicurezza per gli operatori**
N. Camusso (*Oristano*)
- 14.30 **La sicurezza per i pazienti: clinical risk management**
M. Morandini (*Pordenone*)
- 15.00 **La sicurezza per l'organizzazione: clinical governance**
P. Cappelletti (*Aviano, PN*)
- 15.30 **Discussione tra esperti e partecipanti**
- 16.40 **Conclusioni del Corso**
M. Morandini (*Pordenone*)
- 17.00 **Questionario di valutazione finale e Chiusura del Corso**

Corso Pre-Congresso n° 3

Salerno, 2 Ottobre



Sala Le Divine Costiere

SIMeL 2012



LA MEDICINA DI GENERE: DEFINIZIONE DEI PERCORSI DIAGNOSTICI NELL'OTTICA DELL'EDUCAZIONE ALLA SALUTE DI GENERE

Referente GdS-MdG (Medicina di Genere): P. Sabatini (*Nocera Inf., SA*)
Partecipanti: 50 Medici, Biologi, Chimici, Tecnici di Laboratorio

1° Sessione

Moderatori: G. Baggio (*Padova*)
B. Biasioli (*Castellfranco V.to, TV*)
P. Sabatini (*Salerno*)

- 09.00 **Nuove competenze in medicina: epidemiologia e fisiopatologia nell'ottica di genere**
G. Baggio (*Padova*)
- 09.20 **Specificità di genere nella risposta ai farmaci**
A.M. D'Ursi (*Salerno*)
- CUORE, POLMONE, IMMUNOLOGIA, ENDOCRINOLOGIA, ONCOLOGIA, REUMATOLOGIA, AUTOIMMUNITÀ ED EMATOLOGIA DI GENERE**
- 09.40 **Differenze di genere nelle cardiopatie**
G. Esposito (*Salerno*)
- 10.00 **I livelli decisionali di genere della Troponina T e dei biomarkers cardiaci: le applicazioni**
C. Callà, M. Dessì (*Roma*)
- 10.20 **Polmone: quadri clinici, non importa il sesso?**
A. Sica (*Salerno*)
- 10.40 **Il laboratorio nelle vasculiti autoimmuni in una prospettiva di genere**
A. Radice (*Milano*)
- 11.00 *Coffee break*
- 11.15 **Tiroide e valori di riferimento di genere degli esami tiroidei**
V. Brescia (*Bari*)

Corso Pre-Congresso n° 3

Salerno, 2 Ottobre



SIMeL 2012



- 11.40 **La Sindrome Metabolica: esiste una differenza di genere?**
L. Iovino (*Salerno*)
- 12.00 **L'esperienza di un Laboratorio di Area vasta nella definizione di intervalli di riferimento e di limiti decisionali di genere**
R.M. Dorizzi (*Pievesestina di Cesena, FC*)
- 12.20 *Discussione*
- 13.15 *Light lunch*
- 2° Sessione**
- Moderatori:* P. Cappelletti (*Aviano, PN*)
B. Talento (*Nocera Inferiore, SA*)
R. Tozzoli (*Pordenone*)
- 14.00 **Medicina di genere in oncologia**
A. Fabbrocini (*Salerno*)
- 14.20 **Il laboratorio in oncologia: un approccio di genere**
E. Esposito (*Palermo*)
- 14.40 **Malattie infiammatorie croniche e autoimmuni (M.A.R.I.C.A.): esiste una differenza di genere?**
P. Amato (*Salerno*)
- 15.00 **Il laboratorio di autoimmunità e le differenze di genere**
P. Sabatini (*Salerno*)
- 15.20 **Anemia diversa o genere diverso; ematologia di genere**
S. Annunziata (*Salerno*)
- 15.40 **Bias di genere nel laboratorio degli stati ferro carenziali**
C. Esposito (*Salerno*)
- 16.00 **PNL nella medicina di genere. L'arte e la scienza del linguaggio per la guarigione**
M. Vaccaro (*Salerno*)
- 16.20 *Discussione*
- 17.00 **Questionario di valutazione finale e Chiusura del Corso**

Corso Pre-Congresso n° 4

Salerno, 2 Ottobre



SIMeL 2012



Sala Leucosya

SIMPOSIO SIMeL-SiCiCS

LA CITOFLUORIMETRIA NEL PERCORSO DECISIONALE CLINICO DELLA MEDICINA DI LABORATORIO

Referenti: GdS-C (Citofluorimetria): P. Doretto (Pordenone), V. Gattei (Aviano, PN)

Partecipanti: 80 Medici, Biologi, Chimici, Tecnici di Laboratorio

- 09.00 **Apertura dei lavori**
Saluti Presidente SiCiCS - G. Del Poeta (Roma)
Saluti Presidente SIMeL- B. Biasioli (Castelfranco V.to, TV)
- 09.45 **LA CITOFLUORIMETRIA NELLA MEDICINA DI LABORATORIO**
Moderatori: G. De Franchis (Padova)
P. Doretto (Pordenone)
- Pre-analitica ed appropriatezza nella medicina di laboratorio**
P. Bulian (Aviano, PN)
- Pannelli di approfondimento diagnostico**
F. Gervasi (Palermo)
- Citofluorimetria nell'esame del liquor cefalo-rachidiano**
A. Stacchini (Torino)
- 11.00 *Coffee break*
- 11.15 **SEMINARIO**
Introduzione - F. Malavasi (Torino)
- Formazione in citofluorimetria: attualità e prospettive**
C. Ortolani (Venezia)
- 12.05 **LA CITOFLUORIMETRIA NELL'ANATOMIA PATOLOGICA**
Moderatore: G. Gaidano (Novara)
- L'esperienza di Verona**
A. Zamò (Verona)
- L'esperienza di Genova**
G. Fraternali-Orcioni (Genova)
- 13.15 *Light lunch*

Corso Pre-Congresso n° 4

Salerno, 2 Ottobre




SIMeL 2012



- 14.00 **LA CITOFLUORIMETRIA NELLA DECISIONE CLINICA: LA MMR**
Moderatori: F. Di Raimondo (Catania)
M. Krampera (Verona)
- MMR in LMA**
F. Buccisano (Roma)
- MMR in LLA**
O. Perbellini (Verona)
- MMR in LLC**
G. Del Poeta, M.I. Del Principe (Roma)
- MMR in MM**
P. Omedè (Torino)
- 15.30 **LA CITOFLUORIMETRIA NELLA SOLUZIONE DI PROBLEMI CLINICO BIOLOGICI SPECIFICI**
Moderatore: V. Gattei (Aviano, PN)
- Caratterizzazione citofluorimetrica delle Cellule Endoteliali Circolanti**
S. Della Bella (Milano)
- Caratterizzazione citofluorimetrica delle cellule mesenchimali**
L. Lanza (Cremona)
- Caratterizzazione citofluorimetrica delle "Cancer Stem Cells" in tumori epiteliali**
L. Del Vecchio (Napoli)
- Regulatory T cells in patologie onco-ematologiche**
G. D'Arena (Rionero in Vulture, PZ)
- 17.00 **Questionario di valutazione finale e Chiusura del Corso**

SIMeL 2012



**Aggiornamento
Tecnico Diagnostico**
**Workshop realizzati con Grant
Educazionali dell'Industria**

SIMeL 2012



Workshop
Mercoledì 3 Ottobre

Workshop



Salerno, 3-5 Ottobre

SIMeL 2012



Sala Tafuri A (Sala A)

10.30-11.45

Workshop SIMeL/GdS-POCT

I DIVERSI ASPETTI DELLE ANALISI DECENTRATE

Moderatori: G. Bellomo (Novara)
A. Villani (Pinerolo, TO)

Utilità dell'introduzione di uno strumento POCT di Real-Time PCR per le urgenze Virologiche
A.M. Nicosia (Novara)

Progetto di implementazione di un Point-Of-Care-Testing (POCT) presso l'ambulatorio della Casa Circondariale di Monza
F. Lorenzini (Monza)

Valutazione dell'utilizzo di apparecchiature diagnostiche in POCT, nelle RSA e negli Ambulatori di Medicina Generale dell'ASL TO 4
M. Spanò (Ivrea, TO)

Organizzazione dei POCT relativi alla analisi di droghe d'abuso in reparti critico come Pronto Soccorso, Rianimazione e Neonatologia
V. Castellina (Novara)

L'automonitoraggio della terapia nel paziente in TAO: una gestione possibile?
M.R. Portalupi (Novara)

Alla ricerca dell'emolisi nascosta: indagine sulla reale rilevanza dell'emolisi nei campioni per emogasanalisi e sul suo possibile impatto clinico
B. Bardone (Novara)

Discussione

Evento non accreditato ECM

Workshop



Salerno, 3-5 Ottobre

SIMeL 2012



Sala Tafuri B (Sala B)

10.30-11.45

Workshop SIMeL

MEDICINA DI LABORATORIO NEI PAESI IN VIA DI SVILUPPO

Moderatori: B. Biasioli (Castelfranco Veneto, TV)
A. Pellegriotti (Roma)

Cooperazione sanitaria in Malawi in ambito materno infantile
P. Angori (Castiglione del Lago, PG)

Esperienze di Medicina di Laboratorio in Burkina Faso
M. Meacci (Firenze)

Quale cooperazione in Mozambico? Esperienza del progetto del Servizio di Medicina di Laboratorio dell'Azienda Ospedaliera di Padova per la riqualificazione del Laboratorio Centrale di Beira
E. Piva (Padova)

Discussione

Evento non accreditato ECM

Workshop



Salerno, 3-5 Ottobre

SIMeL 2012



Sala Le Divine Costiere (Sala C)

10.30-11.45

Workshop SIMeL/CISMEL

PERCORSI DI ACCREDITAMENTO DI QUALITÀ E SICUREZZA, CONFRONTO CON DISPOSITIVI MEDICI E LABORATORI DI PROVA DOPO LA DIRETTIVA 2011/24/UE

Moderatori: P. Cappelletti (Aviano, PN)
M. Pradella (Asolo, TV)

Percorsi di certificazione europei per dispositivi medici e dispositivi diagnostici in vitro
G. Sorcini (Roma)

Affidabilità dei risultati e incertezza di misura: binomio inscindibile e paradigma universale?
A. Menditto (Roma)

Discussione

Evento non accreditato ECM

Workshop



Salerno, 3-5 Ottobre

SIMeL 2012



Sala Le Divine Costiere (Sala C)

12.00-13.15

Workshop A. DE MORI

II POCT, UNA REALTÀ IN ESPANSIONE

Moderatori: B. Biasioli (Castelfranco Veneto, TV)
P. Caciagli (Trento)

La Gestione del Processo Emogasanalitico
M. Mori (Genova)

La pianificazione di un moderno POCT
R. Colla (Correggio, RE), L. Rovina (Guastalla, RE)

Discussione

13.30

Light lunch

Eventi non accreditato ECM

Workshop



Salerno, 3-5 Ottobre

SIMeL 2012



Sala Tafuri A (Sala A)

14.30-15.45

Workshop INSTRUMENTATION LABORATORY

IL LABORATORIO DI AUTOIMMUNOLOGIA:
IL VALORE DELLA TRADIZIONE, I BENEFICI
DELL'INNOVAZIONE

Moderatori: L. Cinquanta (Salerno)
R. Tozzoli (Pordenone)

**Nuovi orizzonti e nuove prospettive nella
diagnostica autoimmune**
R. Tozzoli (Pordenone)

**Algoritmi diagnostici in Autoimmunità:
test riflessi e riflessivi**
E. Tonutti (Udine)

**Gestione ed integrazione delle informazioni
nel laboratorio di Autoimmunologia**
M. Zabeo (Milano)

**BioFlash®: la tecnologia di chemiluminescenza
in autoimmunità**
M.G. Alessio (Bergamo)

Discussione

Evento non accreditato ECM

Workshop



Salerno, 3-5 Ottobre

SIMeL 2012



Sala Le Divine Costiere (Sala C)

14.30.15.45

Workshop SIEMENS HEALTHCARE DIAGNOSTICS

PISTE DI SVILUPPO STRATEGICO PER I
PROFESSIONISTI DELLA MEDICINA DI
LABORATORIO

Moderatori: B. Biasioli (Castelfranco Veneto, TV)
M. Golato (Lanciano, CH)

**Maturare le riflessioni nella comunità ed
implementare azioni**
D. Salvatore (Milano)

Il portafoglio dei ruoli nel tempo del mutamento
P. Cappelletti (Aviano, PN)

Discussione

Evento non accreditato ECM

Workshop



Salerno, 3-5 Ottobre

SIMeL 2012



Sala Tafuri A (Sala A)

16.00-17.15 **Workshop PHADIA**
ImmunoDiagnostics Division di Thermo Fisher Scientific
NOVITÀ IN TEMA DI DIAGNOSI E PROGNOSE DELL'ARTRITE REUMATOIDE
Moderatori: C. Montecucco (Pavia)
A. Massari (Salerno)

Il contributo del laboratorio nella diagnosi dell'Artrite Reumatoide
C. Alpini (Pavia)

Il valore aggiunto degli isotipi IgA e IgM del RF nella diagnosi e prognosi dell'Artrite Reumatoide
C. Montecucco (Pavia)

Discussione

17.15-18.00 **Intervallo**

Evento non accreditato ECM

Workshop



Salerno, 3-5 Ottobre

SIMeL 2012



Sala Tafuri B (Sala B)

16.00-17.15 **Workshop ALIFAX**
NUOVI PERCORSI DIAGNOSTICI IN AUTOIMMUNITÀ: TRA INNOVAZIONE ED EFFICIENZA
Moderatori: C.L. Bottaro (Genova)
P. Cappelletti (Aviano, PN)

Riconoscimento automatizzato dei pattern ANCA- un nuovo approccio per la diagnostica delle vasculiti associate ad ANCA
D. Roggenbuck (Berlino, Germany)

Studio comparativo sull'affidabilità di un sistema automatico per la valutazione dell'immunofluorescenza indiretta su base cellulare
A. Melegari (Modena)

Riorganizzazione del settore di autoimmunità presso SIMT- Istituto Gaslini
G. Tripodi (Genova)

Importanza del workflow diagnostico nel laboratorio di Autoimmunità
C. Bonaguri (Parma)

Discussione

17.15-18.00 **Intervallo**

Evento non accreditato ECM

Workshop



Salerno, 3-5 Ottobre

SIMeL 2012



Sala Le Divine Costiere (Sala C)

16.00-17.15

**Workshop SIEMENS HEALTHCARE DIAGNOSTICS
IL RUOLO GESTIONALE-ORGANIZZATIVO NEL POCT:
DALLA TEORIA ALLA PRATICA**
Moderatori: G. Gambale (Forlì)
R. Tozzoli (Pordenone)

**Il modello organizzativo del laboratorio
nell'esperienza di Pordenone**
M. Morandini (Pordenone)

Il processo di integrazione nella pratica clinica
M. Terzitta (Forlì)

Discussione

17.15-18.00

Intervallo

Evento non accreditato ECM

Tavola Rotonda
SIMeL-Assodiagnostici



Salerno, 3-5 Ottobre

SIMeL 2012



Auditorium Clemente Tafuri

18.00-19.30

**PROBLEMI E CRITICITA' AL TEMPO DELLA CRISI:
QUALI SINERGIE ?**
Moderatori: B. Biasioli (Castelfranco Veneto, TV)
P. Mosella (Milano)

ACQUISIZIONE DI BENI E SERVIZI

**Il Valore della Qualità nei processi di acquisto -
Razionalizzare in un'ottica di breve;
investire sulla Qualità nella prospettiva di medio-
lungo termine**
P. Mosella (Milano)
Presidente AssoDiagnostici-Assobiomedica

**Verso un approccio al Mercato attuale e
sostenibile, per il Sistema e per le Imprese**
C. D'Amario (Pescara)
Vice Presidente Nazionale SIMeL

ATTIVITA' FORMATIVE

**Qualità e quantità degli eventi formativi:
Codice Etico e limitatezza delle Risorse**
A.M. Cenci (Baggiovara, MO)
Segretario Nazionale SIMeL

**Innovazione e tecnologia: il ruolo fondamentale
del partner industriale**
M. Boggetti (Firenze)
Componente Comitato Direttivo
AssoDiagnostici-Assobiomedica

Dibattito

Evento non accreditato ECM

Seduta Inaugurale



Salerno, 3-5 Ottobre

Auditorium Clemente Tafuri

19.45

Saluto dei Presidenti

B. Biasioli (*Castelfranco Veneto, TV*)
Presidente della Società Italiana di Medicina di Laboratorio
Presidente del 26° Congresso Nazionale

B. Talento (*Nocera Inferiore, SA*)
Presidente del Comitato Organizzatore
del 26° Congresso Nazionale

Saluto delle Autorità

Cocktail Inaugurale

SIMeL 2012



SIMeL 2012



Sessione Plenaria

Sessioni Parallele

Ematologia

Autoimmunologia

Medicina dello Sport

Poster e Comunicazioni Orali

Medicina Molecolare

Allergologia

Gastroenterologia

Programma Scientifico
Giovedì 4 Ottobre

Sessione Plenaria

Salerno, 3-5 Ottobre



SIMeL 2012



Auditorium Clemente Tafuri

09.00-11.00

SCENARI E RUOLI DELLA MEDICINA DI LABORATORIO

Moderatori: B. Biasioli (Castelfranco V.to, TV)
R. Grimaldi (Battipaglia, SA)
G. Morozzi (Siena)

I sacerdoti della tecnologia

M. Nanni (Roma)

Pianificazione, organizzazione e gestione

M. Morandini (Pordenone)

Consulenti clinici

A.M. Cenci (Baggiovara, MO)

Governance clinica: EBLM, Linee Guida, PDT, Audit clinico

R.M. Dorizzi (Pievesestina di Cesena, FC)

11.00-11.30

Coffee break

SESSIONE PLENARIA

Sessione Parallela

Salerno, 3-5 Ottobre



SIMeL 2012



Sala Tafuri A

EMATOLOGIA

11.30-13.30

GLI STRUMENTI PER IL FUTURO

Moderatori: P. Cappelletti (Aviano, PN)
G. Pizzolo (Verona)
G. Zini (Roma)

Evoluzione e prospettive dell'automazione in ematologia

E. Piva (Padova)

Organizzazione ed obiettivi clinici dell'ematologia di laboratorio

V. Miconi (Arzignano, VI)

La consulenza dell'ematologo di laboratorio

B. Bain (London, U.K.)

Il percorso diagnostico evidence-based dell'anemia

M.D. Cappellini (Milano)

Discussione

13.30-14.30

Light lunch

SESSIONE EMATOLOGIA

In collaborazione con SIE

Sessione Parallela

Salerno, 3-5 Ottobre



SIMeL 2012



Sala Tafuri B

AUTOIMMUNOLOGIA

11.30-13.30

UNA NUOVA DISCIPLINA CLINICA E DI LABORATORIO

Moderatori: M. Bagnasco (Genova)
P. Cortese (Catania)
G. Pesce (Genova)

The autoimmunologist: Better understanding of novel autoimmune syndromes-diagnosis, prevention and therapy
Y. Shoenfeld (Tel Hashomer, Israele)

Il ruolo dell' autoimmunologo di Laboratorio: gestione delle tecnologie e organizzazione della disciplina
R. Tozzoli (Pordenone)

Il ruolo dell' autoimmunologo di Laboratorio: il governo clinico e la consulenza
N. Bizzaro (Tolmezzo, UD)

Discussione

13.30-14.30

Light lunch

SESSIONE AUTOIMMUNOLOGIA

In collaborazione con FIRMA

Sessione Parallela

Salerno, 3-5 Ottobre



SIMeL 2012



Sala Le Divine Costiere

MEDICINA DELLO SPORT

11.30-13.30

IL LABORATORIO AL SERVIZIO DELLA SALUTE DEGLI ATLETI

Moderatori: C. D'Amario (Pescara)
G. Rescigno (Nocera Inferiore, SA)
T. Trenti (Bagniovara, MO)

Nuovi parametri ematologici nella valutazione dello sforzo
A.M. Cenci (Bagniovara, MO)

L'organizzazione dei controlli per la garanzia degli atleti dediti a sport estremi
E. Stenner (Trieste)

L'Expertise" necessaria per interventi efficaci in medicina dello sport
G. d'Onofrio (Roma)

Contributo del laboratorio nella pratica della gestione dello sportivo
R. Corsetti (Imola, BO)

13.30-14.30

Light lunch

SESSIONE MEDICINA DELLO SPORT

Sessioni Parallele



Salerno, 3-5 Ottobre

SIMeL 2012



Sala Tafuri A

POSTER E COMUNICAZIONI ORALI SELEZIONATE

14.30-16.30

GRUPPO A

Moderatori: V. Brescia (*Bari*)
M. Daves (*Bolzano*)
M. Michelotti (*Torino*)
M. Mori (*Genova*)

da Poster 001 a Poster 040

Analisi decentrate
Automazione e gestione del laboratorio **C.O. 010, 011, 012**
Diagnostica delle coagulopatie **C.O. 014, 016, 018**
Diagnostica ematologica **C.O. 025, 030**
Evidence Based Medicine **C.O. 035**
Informatica - telematica **C.O. 036**
Qualità, standardizzazione, certificazione/accreditamento

Sala Tafuri B

POSTER E COMUNICAZIONI ORALI SELEZIONATE

14.30-16.30

GRUPPO B

Moderatori: N. Bizzaro (*Tolmezzo, UD*)
L. Nanni (*Genova*)
G. Orso Giaccone (*Torino*)
R. Testa (*Ancona*)

da Poster 041 a Poster 079

Diagnostica allergologica **C.O. 041, 046**
Diagnostica immunologica **C.O. 048, 055, 056, 062**
Indicatori di lesione d'organo **C.O. 063, 066, 068, 069**
Valutazione di prodotti, metodi, strumenti e sistemi

C.O.: Comunicazione Orale

Sessione Parallela



Salerno, 3-5 Ottobre

SIMeL 2012



Sala Le Divine Costiere

POSTER E COMUNICAZIONI ORALI SELEZIONATE

14.30-16.30

GRUPPO C

Moderatori: R. Beneventi (*Potenza*)
L. Sangiorgio (*Bronte, CT*)
C. Scafuro (*Vibo Valentia*)
R. Tozzoli (*Pordenone*)

da Poster 080 a Poster 115

Biochimica e patologia cellulare
Biologia e medicina molecolare **C.O. 082, 083, 085, 086**
Diagnostica endocrinologica **C.O. 087, 088, 089, 090**
Diagnostica microbiologica
Diagnostica nefrologica
Diagnostica neurologica
Indicatori del metabolismo fosfo-calcico **C.O. 106**
Malattie genetiche
Marcatori cardiaci
Marcatori di neoplasia **C.O. 110**
Medicina dello sport

Pubblicazione degli Abstract

Tutti gli abstract accettati, redatti in lingua italiana o inglese, sono pubblicati all'interno di un CD Rom in distribuzione agli iscritti presenti al Congresso.

C.O.: Comunicazione Orale

Sessione Parallela

Salerno, 3-5 Ottobre



SIMeL 2012



Sala Tafuri A

MEDICINA MOLECOLARE

16.30-18.30

NUOVI ORIZZONTI DELLA MEDICINA MOLECOLARE: DALLA CURA DELLA SALUTE ALLA PERSONALIZZAZIONE DELLA PATOLOGIA

Moderatori: G. Di Iorio (Pescara)
P. Marchetti (Roma)
B. Milanesi (Desenzano del Garda, BS)

Nuovi sviluppi biotecnologici nel sostegno della Medicina Personalizzata
M. Simmaco (Roma)

Organizzazione di un laboratorio di diagnostica molecolare
E. Capoluongo (Roma)

Genetic counseling per la prevenzione del cancro della mammella e dell'ovaio in soggetti con mutazioni BRCA1/BRCA2: quali indirizzi?
E. Ricevuto (L'Aquila)

Appropriatezza dell'approccio metodologico nella diagnostica molecolare oncologica
S. Martinotti (Chieti)

Discussione

SESSIONE MEDICINA MOLECOLARE

Sessione Parallela

Salerno, 3-5 Ottobre



SIMeL 2012



Sala Tafuri B

ALLERGOLOGIA

16.30-18.30

LE NUOVE FRONTIERE DELLA DIAGNOSTICA ALLERGOLOGICA

Moderatori: G. Melioli (Genova)
A. Rosolia (Salerno)
F. Veneziani (Firenze)

CRD e BAT. Le nuove frontiere della diagnostica allergologica in vitro
I. Brusca (Palermo)

L'impatto delle nuove tecnologie nell'organizzazione del laboratorio allergologico
V. Sargentini (Roma)

Algoritmi diagnostici e referto interpretativo in allergologia
E. Tonutti (Udine)

La CRD: un reale aiuto o una complicazione per il clinico?
D. Villalta (Pordenone)

Discussione

SESSIONE ALLERGOLOGIA

Sessione Parallela

Salerno, 3-5 Ottobre



SIMeL 2012



Sala Le Divine Costiere

GASTROENTEROLOGIA

16.30-18.30

IL PROBLEMA DELL'EVIDENZA

Moderatori: G. Alicino (*San Giovanni Rotondo, FG*)
M. Koch (*Roma*)
S. Platzgummer (*Merano, BZ*)

Validità dei "nuovi" marcatori di lesione gastrica
D. Basso (*Padova*)

Organizzazione della diagnostica di laboratorio della fibrosi epatica
M. Plebani (*Padova*)

Laboratorio ed IBD: un approccio basato sulla evidenza
A. Ciaco (*Roma*)

Laboratorio ed Epatiti Virali croniche da virus B e C: un approccio basato sulla evidenza
A. Moretti (*Roma*)

Discussione

SESSIONE GASTROENTEROLOGIA

In collaborazione con EBG&H

SIMeL 2012



Sessioni Parallele

Endocrinologia

Neurologia

Cardiologia

Oncologia

Malattie Infettive

Nefrologia

Programma Scientifico
Venerdì 5 Ottobre

Sessione Parallela

Salerno, 3-5 Ottobre



SIMeL 2012



Sala Tafuri A

ENDOCRINOLOGIA

8.30-10.30 **FOLLOW UP DEL CANCRO DIFFERENZIATO TIROIDEO**

Moderatori: R.M. Dorizzi (*Pievesestina di Cesena, FC*)
B. Talento (*Nocera Inferiore, SA*)
R. Castello (*Verona*)

Evoluzione e prospettive della determinazione della Tireoglobulina

E. Ciotoli (*Campobasso*)

Cosa è più efficiente: la diagnostica per immagini o quella in vitro?

L. Giovanella (*Bellinzona, CH*)

Serve di più la consulenza dell'endocrinologo al laboratorio o quella del laboratorio all'endocrinologo?

A. Frasoldati (*Reggio Emilia*)

Il follow up del cancro differenziato tiroideo nel 2012: esiste uno "stato dell'arte"?

V. Giammarco (*Roma*)

Discussione

10.30-11.00 *Coffee break*

SESSIONE ENDOCRINOLOGIA

In collaborazione con AME

Sessione Parallela

Salerno, 3-5 Ottobre



SIMeL 2012



Sala Tafuri B

NEUROLOGIA

8.30-10.30 **IL RUOLO DEI BIOMARCATORI IN NEUROLOGIA**

Moderatori: P. Caciagli (*Trento*)
E. Romoli (*Terni*)
L.F. Simula (*Alghero, SS*)

Marcatori biochimici e target molecolari per la diagnosi precoce e la terapia nel morbo di Alzheimer

A.E. Castellano (*Pozzilli, IS*)

Diagnostica liquorale nella Sclerosi Multipla

M. Golato (*Lanciano, CH*)

Autoimmunologia e neurologia

M. Tampoia (*Bari*)

EBLM dei "nuovi" marcatori biochimici dell'ictus

R. Grella (*Pozzilli, IS*)

Discussione

10.30-11.00 *Coffee break*

SESSIONE NEUROLOGIA

Sessione Parallela

Salerno, 3-5 Ottobre



SIMeL 2012



Sala Le Divine Costiere

CARDIOLOGIA

8.30-10.30 **NUOVI MARCATORI, VECCHI PROBLEMI ?**

Moderatori: G.A. Galli (Firenze)
M. Galvani (Forlì)
L. Mancini (Roma)

**Evoluzione dei metodi per la troponina:
le "nuove" cTn**
L. Malloggi (Pisa)

**Il TAT è un vero problema nella richiesta di
marcatori cardiaci?**
D. Rubin (Conegliano, TV)

**Serve una consulenza per l'uso dei peptidi
natriuretici?**
M. Cassin (Pordenone)

EBLM dei peptidi natriuretici
E. Stenner (Trieste)

Discussione

10.30-11.00 Coffee break

SESSIONE CARDIOLOGIA
In collaborazione con ANMCO

Sessione Parallela

Salerno, 3-5 Ottobre



SIMeL 2012



Sala Tafuri A

ONCOLOGIA

11.00-13.00 **LABORATORIO E RICERCA**

Moderatori: P. Allori (Aosta)
E. Cillari (Palermo)
E. Gulletta (Catanzaro)

"Nuovi" marcatori nei tumori epiteliali
A. Catalano (Ancona)

**Biomarcatori e target molecolari nel follow-up
della malattia minima residua e nelle terapie
target-oriented**
S. Ungari (Cuneo)

Ruolo del laboratorio nella ricerca traslazionale
M. Cozzi (Aviano, PN)

EBLM della diagnostica oncologica di laboratorio
A. Vero (Catanzaro)

Discussione

SESSIONE ONCOLOGIA

Sessione Parallela

Salerno, 3-5 Ottobre



SIMeL 2012



Sala Tafuri B

MALATTIE INFETTIVE

11.00-13.00

LA MALARIA OGGI

Moderatori: S. Esposito (Salerno)
D. D'Antonio (Pescara)
P. Lanzafame (Trento)

Patogenesi della malaria grave
P. Arese (Torino)

Algoritmi diagnostici ed organizzazione della diagnostica malarica
P. Stano (Pordenone)

Laboratorio e clinica nella diagnosi e monitoraggio delle malarie
Z. Bisoffi (Negrar, VR)

Sarà eradicata la malaria?
F. Esposito (Camerino, MC)

Discussione

SESSIONE MALATTIE INFETTIVE
In collaborazione con SIMET e NEW MICRO

Sessione Parallela

Salerno, 3-5 Ottobre



SIMeL 2012



Sala Le Divine Costiere

NEFROLOGIA

11.00-13.00

DAL LABORATORIO ALLA CLINICA

Moderatori: V. Fuduli (Vibo Valentia)
L. Rossi (Pisa)
M. Ruggeri (Roma)

L'esame della frazione corpuscolata delle urine: nuove competenze e nuovi scenari
F. Manoni (Monselice, VE)

eGFR: problemi clinici ed organizzativi
D. Giavarina (Vicenza)

Le proteine nella diagnostica nefrologica
L. Cinquanta (Salerno)

EBM dello screening del cancro prostatico
L. Schips (Vasto, CH)

Discussione

SESSIONE NEFROLOGIA

**Chiusura del Congresso
Assegnazione dei Premi**

Salerno, 3-5 Ottobre



Auditorium Clemente Tafuri

13.00 **Assegnazione dei Premi**

CHIUSURA DEL CONGRESSO

SIMeL 2012



SIMeL 2012



**E.C.M.
Programma Societario
Commissioni e Gruppi di Studio
Poster e Comunicazioni Selezionate
Premi
Atti del Congresso
Precedenti Congressi**

Informazioni Scientifiche

E.C.M.



Salerno, 3-5 Ottobre

SIMeL 2012



ACCREDITAMENTO DELLA MANIFESTAZIONE

La SIMeL, Provider ECM n° 203, coerentemente ai criteri che regolano l'attività propria delle Società Scientifiche, ha al suo interno una Commissione Nazionale per la Formazione Permanente e un Comitato Scientifico.

Compiti "istituzionali" di questi organi sono la qualificazione dell'attività formativa con fini d'eccellenza e il rapportarsi con il regolamento ECM del Ministero della Salute. Entrambe hanno collaborato all'organizzazione del Congresso Nazionale definendo l'obiettivo formativo generale ed articolando i lavori con indicazioni mediate dagli obiettivi formativi di interesse nazionale e per specifiche categorie professionali come stabiliti dalla Conferenza permanente per i rapporti tra lo Stato e le Regioni e le Province Autonome.

OBIETTIVO GENERALE DELLA MANIFESTAZIONE

La trasformazione del Laboratorio e della Medicina di Laboratorio sono sconvolgenti: aprono incredibili possibilità diagnostiche ma rischiano di far scomparire disciplina e professionisti. Tutte le previsioni danno per inarrestabile il progresso verso una medicina più "precisa" e focalizzata al "nuovo" paziente. Le organizzazioni del Laboratorio, così come le abbiamo conosciute e abbiamo tentato di difendere e far maturare attraverso dinamiche evolutive, non sono più adeguate alle nuove sfide della sanità. I professionisti della Medicina di Laboratorio, la loro educazione istituzionale e continua, i contenuti professionali di cui dispongono sono sottoposti a radicali innovazioni. Si tratta di immaginare il futuro con coraggio e con la prospettiva di saper cambiare profondamente i nostri saperi e i nostri modi di operare.

I temi del Congresso Nazionale SIMeL sono volti a definire, nel quadro delle dinamiche del SSN, i ruoli dei professionisti di laboratorio, le dinamiche dei servizi di laboratorio ed il presidio dei saperi disciplinari. Le interconnessioni tra i livelli affrontati sono molte, forti e decisive. L'evoluzione organizzativa del SSN condiziona fortemente quella del Laboratorio tra esternalizzazioni e concentrazioni ed entrambe determinano il prevalere dei ruoli manageriali su quelli disciplinari (o viceversa) e il bouquet dei saperi da presidiare. Le possibili vocazioni del professionista di laboratorio

E.C.M.



Salerno, 3-5 Ottobre

SIMeL 2012



sono individuate in: sacerdote della tecnologia (innovazione tecnologica, selezione di tecnologie e partner, controllo di qualità, valutazione delle forme di gestione); ruolo organizzativo-gestionale (pianificazione, organizzazione e gestione del laboratorio e dei suoi addetti, con particolare attenzione ai processi, al prodotto e al loro controllo); consulente clinico (consulenza nella richiesta e nell'interpretazione dei casi singoli, gruppi interdisciplinari, audit clinico); governo clinico (Linee Guida, EBLM, PDTA).

Per rispondere adeguatamente alla sua natura, "fornire informazioni cliniche", la Medicina di Laboratorio deve organizzarsi in una "rete" ("micro" nei rapporti interprofessionali ed interdisciplinari dell'equipe e "macro" nei rapporti tra organizzazioni che servono la popolazione "naturale") gestita (non si tratta di una rete da pescatore ma di una tela di ragno) di "servizi" (non semplicemente prestazioni o test), per governare l'intero processo che la origina, attiva ed utilizza. Il punto chiave diventa l'interfaccia clinica-laboratorio, amplificata a dismisura dalla struttura a rete, rivolta al clinico ed al paziente, coinvolgente tutta l'equipe, caratterizzata dalla qualità della comunicazione e dalla sua coerenza con l'obiettivo clinico. Tutto ciò si realizza secondo le possibilità tecnologiche e le sensibilità culturali. I due aspetti, organizzativo e concettuale, vanno fusi in un approccio globale, dove il servizio della Medicina di Laboratorio e il suo impatto sulla cura dei pazienti vengono declinati nella rete dei rapporti che ne costituiscono la popolazione "naturale", secondo modalità congrue al concetto di centralità del paziente e di appropriatezza dell'intervento. L'applicazione di una Medicina di Laboratorio così concepita deve fronteggiare numerosi problemi, quali la pluralità dell'utente finale, medico curante e cittadino, l'intersecarsi dei piani di azione generali o rivolti al singolo paziente, la molteplicità delle competenze richieste e, soprattutto, la consapevolezza che l'affidabilità della fase analitica non è più un sicuro rifugio per una disciplina costretta ad aprirsi al mondo clinico ed alla società.

E.C.M.



Salerno, 3-5 Ottobre

SIMeL 2012



CREDITI FORMATIVI

Il Provider SIMeL n° 203, ha accreditato presso la Commissione ECM-Agenas, i programmi scientifici dei singoli Corsi pre-congressuali (Martedì 2 Ottobre) e del Congresso (Giovedì 4 e Venerdì 5 Ottobre) per le seguenti figure professionali: Medico (*discipline patologia clinica, biochimica clinica, microbiologia e virologia*), Biologo, Chimico e Tecnico di Laboratorio Biomedico

Data	Titolo Evento	n. Rif. ECM Medici, Biologi Chimici, Tecnici	n. crediti
2/10	Corso n° 1 - GdS-FT Approccio razionale alla diagnostica tossicologica: aspetti organizzativi, procedurali ed analitici	42404	7,1
2/10	Corso n° 2 Qualità e sicurezza in laboratorio	42406	7,1
2/10	Corso n° 3 - GdS-MdG La Medicina di Genere: definizione dei percorsi diagnostici nell'ottica dell'educazione alla salute di genere	42408	7,1
2/10	Corso n° 4 - GdS-C La citofluorimetria nel percorso decisionale clinico della medicina di laboratorio	42409	7
4-5/10	2^a-3^a Giornata del 26° Congresso Nazionale	39292	6

RILEVAZIONE DELLA PRESENZA CORSI PRE-CONGRESSO E CONGRESSO

Al fine del conferimento dei crediti formativi, la rilevazione della presenza dei Partecipanti ai lavori scientifici regolarmente iscritti ai Corsi e/o al Congresso, sarà effettuata attraverso la compilazione della documentazione contenuta all'interno del Volume E.C.M. consegnato all'atto della registrazione.

E.C.M.



Salerno, 3-5 Ottobre

SIMeL 2012



Martedì 2 Ottobre (Corsi pre-Congresso):

- 1) consegnare al termine dei lavori al Desk della Segreteria Tecnica il Volume E.C.M. dopo aver compilato:
 - scheda anagrafica (MO38);
 - questionario di soddisfazione dell'evento (MO42)
 - questionario a risposte multiple relativo al Corso pre-congresso frequentato (MO15).

Mercoledì 3 Ottobre (1^a Giornata Congresso - Non accreditata ECM)

I partecipanti sono pregati di consegnare all'ingresso delle Aule il ticket relativo al Workshop di aggiornamento tecnico-diagnostico a cui intendono partecipare. I ticket personalizzati con il titolo del Workshop sono consegnati al momento della registrazione.

Giovedì 4 e Venerdì 5 (2^a-3^a Giornata Congresso)

- 1) consegnare al termine dei lavori al Desk della Segreteria Tecnica il Volume E.C.M. dopo aver compilato:
 - scheda anagrafica (MO38);
 - questionario di soddisfazione dell'evento (MO42);
 - questionari a risposte multiple relativi alle Sessioni Parallele frequentate (MO15).

Si ricorda di apporre la propria firma sui documenti compilati (MO38-MO15)

TRATTAMENTO DEI DATI INCONGRUENTI

I dati riportati sulla scheda anagrafica del "Volume E.C.M.", anche se diversi da quelli indicati sulla scheda d'iscrizione, saranno utilizzati per la rendicontazione E.C.M.

RILASCIO DEI CREDITI FORMATIVI

L'attestato ECM riportante i crediti formativi conseguiti sarà inviato direttamente all'indirizzo privato del partecipante dopo verifica della frequenza, della consegna del Volume ECM debitamente compilato e della verifica del questionario di apprendimento con il superamento della soglia del 75% degli obiettivi dichiarati. In caso di mancata ricezione o di eventuali errori riscontrati sull'attestato recapitato, è necessario contattare tempestivamente la Segreteria Tecnica M.A.F. Servizi.

ATTESTATO DI PARTECIPAZIONE

Al termine dei Corsi Precongressuali e del Congresso verrà rilasciato un attestato di partecipazione.

Programma Societario



Salerno, 3-5 Ottobre

SIMeL 2012



Nelle giornate del 2-3-4 Ottobre sono previste riunioni di:
CN-SIMeL, DN-DSLB, DN-STLB, Commissioni Nazionali,
Gruppi di Studio, Gruppi di Lavoro, Portale, Redazione Rivista,
Sezioni Regionali.

MARTEDI' 2 OTTOBRE

Sala Ligea	15.00-17.00	Riunione DN SIMeL-STLB
Sala Ligea	17.00-19.00	Riunione CN SIMeL
Sala Paestum	15.00-17.00	Riunione DN SIMeL-DSLB

MERCOLEDI' 3 OTTOBRE

Sala Segr. SIMeL	09.00-10.15	Com. Regolamento Statuto SIMeL
Sala Palinuro	13.15-14.30	Comitato Scientifico SIMeL

GIOVEDI' 4 OTTOBRE

Sala Le Divine Costiere	13.30-14.30	Riunione Redazione Rivista
Sala Le Divine Costiere	18.30-19.30	GdL-Sicurezza SIMeL-STLB
Sala Tafuri B	13.30-14.30	GdS-EBLM
Sala Leucosya	13.30-14.30	GdS-POCT
Sala Leucosya	18.30-20.30	GdS-AI
Sala Segr. SIMeL	18.30-19.30	GdS-ALL
Sala Pertosa	13.30-14.30	GdS-D
Sala Pertosa	18.30-20.30	GdS-EMM
Sala Palinuro	13.30-14.30	GdS-MM
Sala Palinuro	18.30-20.30	GdS-P
Sala Paestum	18.30-19.30	GdS-I
Sala Paestum	19.30-20.30	Com. Qualità e Accreditamento

elenco aggiornato all'14/09/12

Commissioni Nazionali Gruppi di Studio



Salerno, 3-5 Ottobre

SIMeL 2012



COMMISSIONI NAZIONALI

Formazione Permanente
Problemi Professionali
Qualità

GRUPPI DI STUDIO

Allergologia (GdS-ALL)
Autoimmunologia (GdS-AI)
Citofluorimetria (GdS-C)
Coagulazione (GdS-COAG)
Diabete (GdS-D)
Diagnostica Oncologica (GdS-DO)
Ematologia (GdS-E)
Evidence Based Laboratory Medicine (GdS-EBLM)
Endocrinologia e Malattie del Metabolismo (GdS-EMM)
Esame Urine (GdS-EU)
Farmacologia Clinica e Tossicologia (GdS-FT)
Informatica (GdS-I)
Analisi dei Liquidi Cavitari (GdS-LC)
Malattie Infettive (GdS-MI)
Medicina di Genere (GdS-MdG)
Marcatori Miocardici (GdS-MM)
Medicina Molecolare e Diagnosi Predittiva (GdS-MMDP)
Proteine (GdS-P)
Pianificazione e Controllo di Gestione (GdS-PCG)
Point of Care Testing (GdS-POCT)
Risk Management (GdS-RM)
Variabilità Extra-Analitica del dato di Laboratorio (GdS-VEA)

Poster Comunicazioni Orali Selezionate

Salerno, 3-5 Ottobre



SIMeL 2012



POSTER E COMUNICAZIONI ORALI SELEZIONATE

Il programma scientifico del Congresso prevede una Sessione suddivisa in 3 Aule Parallele, per la discussione di comunicazioni scientifiche sottoforma di **Poster** e la presentazione di **Comunicazioni Orali** selezionate tra gli abstract inviati.

I **Poster** accettati dovranno essere esposti nell'area Poster, nello spazio loro riservato identificabile con lo stesso numero assegnato al Riassunto.

Per partecipare all'assegnazione dei Premi, gli Autori sono tenuti a preparare e ad esporre il Poster.

Commissione per l'assegnazione dei Premi

La "*Commissione*", nominata dal Consiglio Nazionale della Società, provvederà alla valutazione di tutte le comunicazioni scientifiche presentate come Poster, per la definizione e l'assegnazione dei Premi.

La "*Commissione*" risulta così composta:

Presidente: M. Di Benedetto
Componenti: N. Camusso
M.R. Finardi
L. Pasini
G. Pesce
A. Radice
M.D. Sofia

Premi Atti del Congresso

Salerno, 3-5 Ottobre



SIMeL 2012



PREMI

Verranno assegnati 2 premi di Euro 2.580,00 (R.A. inclusa), ai Poster ritenuti meritevoli dalla Commissione giudicante. In particolare:

- Premio **Società Italiana di Medicina di Laboratorio alla memoria dei Presidenti**
su argomenti preferibilmente attinenti al tema congressuale
- Premio **Società Italiana di Medicina di Laboratorio alla memoria di Maria Bertilla Fietta**
su argomenti preferibilmente attinenti al tema congressuale.

Il Premio **SIMeL** denominato "**Vota il Poster**" sarà destinato al Poster più votato. La votazione avverrà presso l'area poster, con procedura computerizzata, a partire dalle ore 9.00 di Mercoledì 3 Ottobre sino alle ore 17.00 di Giovedì 4 Ottobre, utilizzando il Ticket "nominativo e numerato" contenuto nel carnet dei Congressisti regolarmente iscritti.

A tutti coloro che avranno votato viene data la possibilità di partecipare al sorteggio del "**Premio ad estrazione**".

Ai vincitori del premio "**Vota il Poster**" e "**Premio ad estrazione**", sarà omaggiata l'iscrizione al 27° Congresso Nazionale SIMeL 2013.

I nomi dei vincitori verranno pubblicati sul sito www.simel.it.

Le premiazioni avranno luogo al termine del Congresso, Venerdì 5 Ottobre presso l'Auditorium Clemente Tafuri alle ore 13.00.

ATTI DEL CONGRESSO

Le relazioni del Congresso e gli abstract dei poster sono pubblicati all'interno di un CD Rom in distribuzione agli iscritti presenti al Congresso.

Precedenti Congressi



Salerno, 3-5 Ottobre

SIMeL 2012



Dall'anno di fondazione, la Società Italiana di Medicina di Laboratorio (SIMeL) ha svolto, in sede di Congresso Nazionale, i seguenti temi:

1987 Milano, 4-7 Novembre

La nuova logica diagnostica del laboratorio

1988 Firenze, 16-18 Novembre

Le basi fisiopatologiche dei test di laboratorio

1989 Genova, 29 Novembre-1 Dicembre

Le tecnologie avanzate nella diagnostica di laboratorio

1990 Roma, 12-14 Novembre

Il monitoraggio di laboratorio del decorso delle malattie

1991 Bari, 14-16 Novembre

I livelli decisionali degli esami di laboratorio

1992 Bologna, 12-14 Novembre

I profili di laboratorio: dai protocolli alla logica diagnostica

1993 Trieste, 28-30 Ottobre

La qualità globale in medicina di laboratorio

1994 Sorrento (NA), 24-26 Novembre

La medicina di laboratorio nella valutazione dei mediatori e degli effetti sistemici delle flogosi

1995 Torino, 9-11 Novembre

Prevenzione e medicina di laboratorio in età evolutiva

1996 Verona, 5-7 Dicembre

Medicina di Laboratorio e polipatologia dell'anziano

1997 Chianciano Terme (SI), 27-29 Novembre

La Medicina di Laboratorio nella decisione clinica

Precedenti Congressi



Salerno, 3-5 Ottobre

SIMeL 2012



1998 Bari, 5-7 Novembre

Biologia e biochimica della cellula nella malattia: la Diagnostica di Laboratorio

1999 Roma, 4-6 Novembre

La Medicina di Laboratorio nel XXI Secolo: l'approccio multidisciplinare alla prevenzione, alla diagnostica ed al monitoraggio delle malattie. L'utopia delle determinazioni *in vivo*

2000 Santa Margherita di Pula (CA), 26-28 Ottobre

SIMeL 2000: Un patto per la salute. Il ruolo della Medicina di Laboratorio tra nuove tecnologie, costi ed efficacia

2001 Montesilvano (PE), 25-27 Ottobre

Linee Guida di comportamento pratico: dal Piano Sanitario Nazionale al Paziente

2002 Milano, 28-30 Novembre

I Servizi di Medicina di Laboratorio in Europa tra tecnologia e pratica clinica

2003 Lamezia Terme (CZ), 3-5 Ottobre

La Medicina Molecolare: dal Laboratorio al Paziente

2004 Modena, 25-27 Novembre

La Modernizzazione della Medicina di Laboratorio

2005 Trieste, 10-12 Novembre

La Risposta della Medicina di Laboratorio al quesito clinico

2006 Altavilla Milicia (PA), 26-28 Ottobre

La sicurezza del Paziente e la Medicina di Laboratorio

2007 Riva del Garda (TN), 25-27 Ottobre

La Medicina di Laboratorio ed il miglioramento delle cure: un servizio essenziale, una prospettiva interdisciplinare, una visione olistica

Precedenti Congressi



Salerno, 3-5 Ottobre

2008 Rimini, 28-31 Ottobre

1° Evento Nazionale Congiunto SIBioC-SIMeL

Come cambia la Medicina di Laboratorio

2009 Napoli, 27-30 Ottobre

2° Evento Nazionale Congiunto SIBioC-SIMeL

**La Medicina personalizzata fra ricerca e pratica clinica:
il ruolo della Medicina di Laboratorio**

2010 Verona, 27-29 Ottobre

**La Medicina di Laboratorio predittiva, personalizzata, preventiva e
partecipata. Il caso della Sindrome Metabolica**

2011 Parma, 15-18 Novembre

1° Congresso Nazionale della Medicina di Laboratorio

25° Congresso Nazionale SIMeL - 43° Congresso Nazionale SIBioC

La Medicina di Laboratorio nei percorsi diagnostico-terapeutici

SIMeL 2012



SIMeL 2012



Sede Congressuale

Quote d'iscrizione

Elenco Sponsor

Informazioni Generali

Sede Congressuale



Salerno, 3-5 Ottobre

DATA DEI CORSI PRE-CONGRESSUALI

2 Ottobre 2012

DATA DEL CONGRESSO

3-4-5 Ottobre 2012

SEDE CONGRESSUALE

La sede è presso il **Grand Hotel Salerno**
Lungomare Clemete Tafuri, 1 - Salerno
Tel.0897041111 - Fax 0897042030
sito internet: www.grandhotelsalerno.it

COME RAGGIUNGERE LA SEDE DEL CONGRESSO

In Auto



- **da Nord** - **Autostrada A1 Roma/Napoli** - in direzione Napoli - allo svincolo di Caserta Nord, seguire le indicazioni Salerno A30-E841 - uscire a Salerno Centro.

- **da Sud** - **Autostrada A3 Salerno/Reggio Calabria** - in direzione Salerno - alla diramazione per Avellino seguire per Napoli - uscire a Salerno Centro

In Aereo



Aeroporto di Napoli "Capodichino" (distanza 55 km)
Aeroporto/Salerno - pullman o alibus per stazione ferroviaria Napoli Centrale P.zza Garibaldi treni per Salerno.
Salerno/Aeroporto - treni per Napoli Centrale P.zza Garibaldi; da P.zza Garibaldi pullman AMN 3S oppure Alibus per Aeroporto di Capodichino.
Numeri utili Stazione FS: Call center Trenitalia: 892021 - attivo tutti i giorni della settimana, H24
Numeri utili Servizio Taxi:
Centralino Radiotaxi Salerno 089 757575

In Treno



da Nord - Freccia Rossa - consultare Trenitalia: www.trenitalia.it
da Sud - consultare Trenitalia: www.trenitalia.it

SIMeL 2012



Quote d'iscrizione Corsi PreCongresso



Salerno, 3-5 Ottobre

Giornata di Martedì 2 Ottobre

Dirigenti	€
Socio SIMeL ^a	25
Non-Socio	50
Tecnici di Laboratorio	
Socio SIMeL-STLB ^a	15
Non-Socio	25
Non strutturato-Specializzando^b	
Socio SIMeL Medico/DSL ^b	20
Socio SIMeL STLB ^a	10

IVA 21% inclusa

La quota di iscrizione al singolo Corso pre-congressuale comprende:

- la partecipazione ai lavori scientifici;
- l'attestato di partecipazione;
- la colazione di lavoro;
- il coffee break

^ain regola con la quota associativa SIMeL 2012.

^bNon strutturato/Specializzando: l'iscrizione sarà accettata solo mediante presentazione di una dichiarazione del Responsabile del Laboratorio/Istituto presso il quale l'interessato presta servizio. L'iscrizione non può essere sponsorizzata né da Aziende né da Enti.

SIMeL 2012



Quote d'iscrizione Intero Congresso

Salerno, 3-5 Ottobre



Giornate di Merc. 3/10 - Giov. 4/10 - Ven. 5/10

SIMeL 2012



Dirigenti	€
Socio SIMeL ^a	450
Non-Socio	550
Tecnici di Laboratorio	
Socio SIMeL-STLB ^a	270
Non-Socio	330
Non strutturato-Specializzando^b	
Socio SIMeL Medico/DSL ^b	135
Socio SIMeL STLB ^a	81

IVA 21% inclusa

La quota di iscrizione all'intero Congresso comprende:

- la partecipazione ai lavori scientifici;
- il materiale congressuale;
- la presentazione di 2 comunicazioni scientifiche sotto forma di poster;
- l'attestato di partecipazione;
- le colazioni di lavoro del 3 e 4 Ottobre;
- i coffee breaks;
- il cocktail inaugurale del congresso.

^ain regola con la quota associativa SIMeL 2012.

^bNon strutturato/Specializzando: l'iscrizione sarà accettata solo mediante presentazione di una dichiarazione del Responsabile del Laboratorio/Istituto presso il quale l'interessato presta servizio. L'iscrizione non può essere sponsorizzata né da Aziende né da Enti.

Quote d'iscrizione Giornaliere

Salerno, 3-5 Ottobre



Giornata di Mercoledì 3/10 (NON accreditata ECM)
Giornate di Giov. 4/10 + Ven. 5/10

SIMeL 2012



	3/10	4-5/10
Dirigenti	€	€
Socio SIMeL ^a	220	360
Non-Socio	260	430
Tecnici di Laboratorio		
Socio SIMeL-STLB ^a	150	250
Non-Socio	170	300
Non strutturato-Specializzando^b		
Socio SIMeL Medico/DSL ^a	66	108
Socio SIMeL STLB ^a	45	75

IVA 21% inclusa

La quota di iscrizione per la giornata di Mercoledì 3/10 comprende:

- la partecipazione ai lavori scientifici;
- il materiale congressuale;
- l'attestato di partecipazione;
- la colazione di lavoro del 3 Ottobre;
- il coffee break;
- il cocktail inaugurale del congresso

La quota di iscrizione per le due giornate di Giovedì 4 e Venerdì 5 Ottobre comprende:

- la partecipazione ai lavori scientifici;
- il materiale congressuale;
- l'attestato di partecipazione;
- la colazione di lavoro del 4 Ottobre;
- i coffee breaks

^ain regola con la quota associativa SIMeL 2012.

^bNon strutturato/Specializzando: l'iscrizione sarà accettata solo mediante presentazione di una dichiarazione del Responsabile del Laboratorio/Istituto presso il quale l'interessato presta servizio. L'iscrizione non può essere sponsorizzata né da Aziende né da Enti.

Quote d'iscrizione Pacchetto Congressuale

Salerno, 3-5 Ottobre



Giornate di Merc. 3/10 - Giov. 4/10 - Ven. 5/10
+ 1 Corso Pre-Congresso di Mart. 2/10

SIMeL 2012



Dirigenti	€
Socio SIMeL ^a	480
Non-Socio	610
Tecnici di Laboratorio	
Socio SIMeL-STLB ^a	290
Non-Socio	360
Non strutturato-Specializzando^b	
Socio SIMeL Medico/DSL ^b	144
Socio SIMeL STLB ^a	87
	IVA 21% inclusa

La quota di iscrizione "pacchetto congressuale" comprende:

- la partecipazione ad 1 Corso pre-congressuale ed ai lavori scientifici del Congresso;
- il materiale congressuale;
- la presentazione di 2 comunicazioni scientifiche sotto forma di poster;
- gli attestati di partecipazione;
- le colazioni di lavoro del 2-3-4 Ottobre;
- i coffee breaks;
- il cocktail inaugurale del congresso.

^ain regola con la quota associativa SIMeL 2012.

^bNon strutturato/Specializzando: l'iscrizione sarà accettata solo mediante presentazione di una dichiarazione del Responsabile del Laboratorio/Istituto presso il quale l'interessato presta servizio. L'iscrizione non può essere sponsorizzata né da Aziende né da Enti.

Light Lunch Documenti Fiscali - Registrazione Agenzia Viaggi - Servizi Tecnici

Salerno, 3-5 Ottobre



SIMeL 2012



LIGHT LUNCH CONGRESSO E CORSI

E' necessario consegnare gli appositi tickets ricevuti al momento della registrazione, all'ingresso del Ristorante.

DOCUMENTI FISCALI

La fattura della quota di iscrizione verrà emessa dalla M.A.F. Servizi. Il Partecipante dovrà indicare obbligatoriamente sul modulo di iscrizione i dati per l'emissione della fattura. La scheda mancante dei dati richiesti, anche se accompagnata dal pagamento, non verrà evasa.

REGISTRAZIONE

I Signori Congressisti ed Accompagnatori dovranno all'entrata provvedere alla registrazione presso la **Segreteria M.A.F. Servizi** per il ritiro del materiale congressuale.

AGENZIA VIAGGI

In sede congressuale sarà disponibile un Banco "Agenzia Viaggi" per assistere i Partecipanti per eventuali problemi di viaggio e Hotel.

SERVIZI TECNICI

E' prevista esclusivamente la video-proiezione da PC. Ogni Sala è dotata di un Personal Computer; non è consentito l'utilizzo del proprio PC. Il materiale per la video-proiezione dovrà essere realizzato esclusivamente in Power Point™ per Windows e consegnato, sotto forma di floppy o compact disk o disco rimovibile, almeno 1 ora prima della presentazione, corredato dal nome dell'autore.

Sponsor del Congresso

Salerno, 3-5 Ottobre



SIMeL 2012



Gli Organizzatori ed i Partecipanti al 26° Congresso Nazionale della SIMeL, esprimono un sincero ringraziamento alle Aziende di seguito elencate per il loro apporto non condizionante l'attività ECM:

A.D.A.

A. DE MORI GROUP

ABBOTT DIAGNOSTICS

A. MENARINI DIAGNOSTICS

ALIFAX

BECKMAN COULTER

BECTON DICKINSON

BIOMERIEUX ITALIA

DASIT

DELTA BIOLOGICALS - IVAX DIAGNOSTICS GROUP

EUROIMMUN ITALIA

INNOGENETICS

INSTRUMENTATION LABORATORY

Sponsor del Congresso

Salerno, 3-5 Ottobre



SIMeL 2012



MEDICAL SYSTEMS

ORTHO CLINICAL DIAGNOSTICS

PANTEC

PICCIN

ROCHE DIAGNOSTICS

SARSTEDT

SEBIAITALIA

SIEMENS HEALTHCARE DIAGNOSTICS


STAGO ITALIA

TECHNOGENETICS a BOUTY COMPANY

THERMO FISHER SCIENTIFIC Clinical Diagnostics Division

THERMO FISHER SCIENTIFIC ImmunoDiagnostics Division

SIMeL 2012



SIMeL 2012



Elenco Relatori e Moderatori

Elenco Relatori e Moderatori



Salerno, 3-5 Ottobre

SIMeL 2012



A

Afflitto, F. 15
Alessio, M.G. 26
Alicino, G. 42
Allori, P. 47
Alpini, C. 28
Amato, P. 17
Angori, P. 23
Annunziata, S. 17
Arese, P. 48

B

Baggio, G. 16
Bagnasco, M. 36
Bain, B. 35
Bardone, B. 22
Basso, D. 42
Bellomo, G. 22
Beneventi, R. 39
Bianchi, V. 12, 13
Biasioli, B. 16, 23, 25, 27, 31, 34
Bisoffi, Z. 48
Bizzaro, N. 36, 38
Boggetti, M. 31
Bonaguri, C. 29
Bottaro, C.L. 29
Brescia, V. 16, 38
Brusca, I. 41
Buccisano, F. 19
Bulian, P. 18

C

Caciagli, P. 25, 45
Callà, C. 16
Camusso, N. 12, 15
Capoluongo, E. 40
Cappelletti, P. 15, 17, 24, 27, 29, 35

Cappellini, M.D. 35
Cassin, M. 46
Castellano, A.E. 45
Castellina, V. 22
Castello, R. 44
Catalano, A. 47
Cenci, A.M. 31, 34, 37
Ciaco, A. 42
Cillari, E. 47
Cinquanta, L. 26, 49
Ciotoli, E. 44
Colatutto, A. 13
Colitti, M.G. 14
Colla, R. 25
Como, F. 14
Corsetti, R. 37
Cortese, P. 36
Cozzi, M. 47

D

D'Antonio, D. 48
D'Amario, C. 31, 37
D'Arena, G. 19
Daves, M. 38
De Franchis, G. 18
Del Poeta, G. 19
Del Vecchio, L. 19
Del Principe, M.I. 19
Della Bella, S. 19
Dessi, M. 16
Di Raimondo, F. 19
Di Iorio, G. 40
d'Onofrio, G. 37
Doretto, P. 13, 18
Dorizzi, R.M. 17, 34, 44
D'Ursi, A.M. 16

E

Esposito, C. 17
Esposito, E. 17

Esposito, F. 48
Esposito, G. 16
Esposito, S. 48

F

Fabbrocini, A. 17
Fadi, E. 13
Finardi, M.R. 14
Frasoldati, A. 44
Fraternali-Orcioni, G. 18
Fuduli, V. 49

G

Gaidano, G. 18
Galli, G.A. 46
Galvani, M. 46
Gambale, G. 30
Gattei, V. 19
Gervasi, F. 18
Giammarco, V. 44
Gianoli, E. 13
Giavarina, D. 49
Giovannella, L. 44
Golato, M. 27, 45
Grella, R. 45
Grimaldi, R. 14, 34
Gulletta, E. 47

I

Iovino, L. 17

K

Koch, M. 42
Krampera, M. 19

L

Lanza, L. 19
Lanzafame, P. 48
Lonati, D. 12
Lorenzini, F. 22

Elenco Relatori e Moderatori



Salerno, 3-5 Ottobre

SIMeL 2012



M

Malavasi, F. 18
Malloggi, L. 46
Mancini, L. 12, 46
Manoni, F. 49
Marchetti, P. 40
Marchitello, R. 14
Martinotti, S. 40
Massari, A. 28
Meacci, M. 23
Melegari, A. 29
Melioli, G. 41
Menditto, A. 24
Metus, P. 13
Michelotti, M. 38
Miconi, V. 35
Milanesi, B. 40
Montecucco, C. 28
Morandini, M. 15, 30, 34
Moretti, A. 42
Mori, M. 25, 38
Morozzi, G. 34
Mosella, P. 31

N

Nanni, L. 38
Nanni, M. 34
Nasti, R. 14
Nicosia, A.M. 22
Nocera, B.A. 15

O

Omedè, P. 19
Orso Giaccone, G. 38
Ortolani, C. 18

P

Pellegrinotti, A. 23
Perbellini, O. 19
Pesce, G. 36
Piva, E. 23, 35
Pizzolo, G. 35
Platzgummer, S. 42
Plebani, M. 42
Portalupi, M.R. 22
Pradella, M. 14, 24

R

Radice, A. 16
Rescigno, G. 37
Ricevuto, E. 40
Roggenbuck, D. 29
Romoli, E. 45
Rosolia, A. 41
Rossi, L. 15, 49
Rovina, L. 25
Rubin, D. 46
Ruggeri, M. 49

S

Sabatini, P. 16, 17
Sala, P. 12, 13
Salvatore, D. 27
Sangiorgio, L. 39
Sargentini, V. 41
Scafuco, C. 39
Schips, L. 49
Shoenfeld, Y. 36
Sica, A. 16
Simmacco, M. 40
Simula, L.F. 45
Sorcini, G. 24
Spanò, M. 22
Stacchini, A. 18
Stano, P. 48
Stenner, E. 37, 46

T

Talento, B. 14, 17, 44
Tampoia, M. 45
Terzitta, M. 30
Testa, R. 38
Tonutti, E. 26, 41
Tozzoli, R. 17, 26, 30, 36, 39
Trenti, T. 37
Tripodi, G. 29

U

Ungari, S. 47

V

Vaccaro, M. 17
Veneziani, F. 41
Vero, A. 47
Villalta, D. 41
Villani, A. 14, 22

Z

Zabeo, M. 26
Zamò, A. 18
Zilli, M. 12
Zini, G. 35

SIMeL 2012



SIMeL 2012



TOPICS

N° Poster

Analisi decentrate	001-007
Automazione e gestione del laboratorio	008-012
Biochimica e patologia cellulare	080-081
Biologia e medicina molecolare	082-086
Diagnostica allergologica	041-046
Diagnostica delle coagulopatie	013-018
Diagnostica ematologica	019-034
Diagnostica endocrinologica	087-090
Diagnostica immunologica	047-062
Diagnostica microbiologica	091-098
Diagnostica nefrologica	099-103
Diagnostica neurologica	104-105
Evidence based medicine	035
Indicatori del metabolismo fosfo-calcico	106
Indicatori di lesione d'organo	063-069
Informatica - telematica	036-037
Malattie genetiche	107
Marcatori cardiaci	108-109
Marcatori di neoplasia	110-113
Medicina dello sport	114-115
Qualità, standardizzazione e certificazione accreditamento	038-040
Valutazione di prodotti, metodi, strumenti e sistemi	070-079

Elenco Poster

Poster

Salerno, 3-5 Ottobre

SIMeL 2012



001

IN SEARCH OF THE HIDDEN HEMOLYSIS

M.B. Bardone, E. Beltrami, G. Bellomo
Clinical Pathology, AOU Maggiore della Carità, Novara

002

EMOGASANALIZZATORI IN RETE: ESEMPIO DI COME UN'AZIENDA OSPEDALIERA GESTISCE UN POCT (POINT OF CARE TESTING) INTRA E INTER-OSPEDALIERO

V. Bianchi, P. Camurati, M. Casalecchi, V. Perticone, C. Arfini
SC Laboratorio Analisi Azienda Ospedaliera SS. Antonio e Biagio Alessandria

003

MANAGEMENT OF A POINT OF CARE SYSTEM FOR DRUGS OF ABUSE IN URINE IN CRITICAL HOSPITAL SERVICES SUCH AS NEONATOLOGY, EMERGENCY AND INTENSIVE CARE DEPARTMENTS

V. Castellina¹, G. Bellomo¹
¹Laboratorio Ricerche Chimico-Cliniche, Azienda Ospedaliero-Universitaria Maggiore della Carità, Novara

004

AN IMPLEMENTATION PROJECT FOR A POINT OF CARE TESTING AT THE MONZA PRISON MEDICAL UNIT

F. Lorenzini, M. Casati, S. Ippolito, G. Vegetti, L. Carati
Laboratorio Analisi Chimico Cliniche, Azienda Ospedaliera San Gerardo, Monza, Italia

005

IL SISTEMA POCT: UN MODELLO PER L'ARMONIZZAZIONE DEI PROCESSI NELLO SCENARIO DI AREA VASTA PROVINCIALE

M. Morandini, R. Giacomello, M. Perlin, F. Grizzo, O. Poles, A. Battiston, N. Retto, G. Battiston, G. Mosangini, P. Pascutto, M. Presot, R. Tozzoli
Laboratorio di Patologia Clinica, DML, AOSMA, PN

006

IL LABORATORIO ANALISI MOBILE DELL'ISTITUTO G. GASLINI: UN ANNO DI ATTIVITA'

E. Pasquarella, R. Pessina, E. Biagini, A. Agazzi, G. Di Maira, S. Dallorso¹, D. Caprino, L. Manfredini¹, E. Cervetto¹, D. Innocenti¹, F. Virga¹, C. Contarini¹, F. Facco
Dipartimento di Medicina Sperimentale e Laboratorio Analisi; ¹Servizio Assistenza Domiciliare – Dipartimento di Emato-oncologia Pediatrica - IRCCS Giannina Gaslini - Genova

Poster

Salerno, 3-5 Ottobre

SIMeL 2012



007

SELF MONITORING OF THERAPY IN OAT PATIENT: A POSSIBLE MANAGEMENT?

M.R. Portalupi
Clinical Chemistry Laboratory "Maggiore della Carità" Hospital, Novara

008

VALUTAZIONE DELLA RICHIESTA DI PRESTAZIONE URGENTE IN PEDIATRIA. IL RUOLO DEL LABORATORIO ANALISI

F. Facco, S. Mangraviti, R. Cozzani, E. Biagini, M.C. Diana, E. Piccotti¹
Dipartimento Medicina Sperimentale e Laboratorio Analisi, ¹Pronto Soccorso Medico e Medicina d'Urgenza – DEA Pediatrico - IRCCS Giannina Gaslini - Genova

009

MIGLIORARE IL TAT DELLE cTn: L'IMPATTO DEL TRASPORTO MECCANICO E DEI SOFTWARE STRUMENTALI

M. Morandini, S. De Piero, M. Canciani, G. Gobbo, AR. De Giusti, A. Di Monte, P. Finco, R. Tozzoli
Laboratorio di Patologia Clinica, DML, AOSMA, PN

010 - Comunicazione Orale

IL POTENZIALE ENDOGENO DI TROMBINA NEL LABORATORIO CLINICO

A. Silvietti¹, L. Terzuoli^{1,2}, C. Scapellato¹, B. Porcelli^{1,2}, J.L. Kimani³, L. Puccetti³
¹UOC Patologia Clinica, Azienda Ospedaliera Universitaria Senese, Siena
²Dipartimento di Medicina Interna, Scienze-Endocrino Metaboliche e Biochimica, Università degli Studi di Siena, Siena
³Centro Ricerche Aterosclerosi e Aterotrombosi, Università di Siena, Siena

011 – Comunicazione Orale

VALUTAZIONE PRELIMINARE DELL'APPROPRIATEZZA DELLE RICHIESTE PER IL DOSAGGIO DI PROTEINE SPECIFICHE SIERICHE PRESSO L'AZIENDA OSPEDALIERO-UNIVERSITARIA OSPEDALI RIUNITI DI TRIESTE

M.P. Simula, E. Stenner, A. Milan, A. Morriello, B. Biasioli, E. Gianoli
D.A.I. di Medicina di Laboratorio AOU "Ospedali Riuniti" di Trieste

012 – Comunicazione Orale

MONITORAGGIO DELLA FASE PREANALITICA NELL'U.O.S.D. LABORATORIO DI URGENZA DELL'A.O. SAN CARLO DI POTENZA

R. Villano, R. Beneventi
Laboratorio d'Urgenza A.O. San Carlo Potenza

Poster

Salerno, 3-5 Ottobre

SIMeL 2012



013

DA MARTE A VENERE: DIFFERENZE DI GENERE NELLA GESTIONE DEI PAZIENTI IN T.A.O.
L. Cavagna, M. Nogara, F. Gaido, D. Zanella, G. Orso Giaccone
Laboratori OORR di Rivoli

014 – **Comunicazione Orale**

FIBRINOGENO E PARAPROTEINE: QUALE INTERFERENZA?

P. Ferrari, R. Rizkalah, A. Coco, A.M. Cenci
Corelab, Dipartimento Patologia Clinica, NOCSAE, AUSL Modena

015

PURPURA FULMINANS SECONDARY TO TRANSIENT PROTEIN S DEFICIENCY AS A COMPLICATION OF CHICKENPOX INFECTION

V. Fuduli, C. Scafuro, M. Borello, L. Tavano, B. Bartucca, A.C. Del Giudice
Dipartimento di Medicina dei Servizi, U.O. Laboratorio Analisi, U.O. Pediatria - P.O. Vibo Valentia

016 - **Comunicazione Orale**

DIAGNOSI DI DEFICIT DI HMWK "AL TEMPO DELLA CRISI"

Y. Pancione, N. Cipriani, V. De Rienzo, M. Fumi, V. Piscopo, S. Sale, V. Rocco
Laboratorio Patologia Clinica A.O. "G.Rummo" Benevento

017

POTENZIALE ENDOGENO DI TROMBINA (ETP) E PARAMETRI DI SCREENING DELLA COAGULAZIONE. COMPARAZIONE TRA INR, D-DIMERO ED ETP IN UNA POPOLAZIONE DI SOGGETTI ANTICOAGULATI CON WARFARIN PER FIBRILLAZIONE ATRIALE CRONICA

C. Scapellato¹, L. Terzuoli^{1,2}, A. Silviotti¹, B. Porcelli^{1,2}, F. Scarpini³, L. Puccetti³
¹UOC Patologia Clinica, Azienda Ospedaliera Universitaria Senese, Siena
²Dipartimento di Medicina Interna, Scienze-Endocrino Metaboliche e Biochimica, Università degli Studi di Siena, Siena
³Centro Ricerche Aterosclerosi e Aterotrombosi, Università di Siena, Siena

018 – **Comunicazione Orale**

POTENZIALE ENDOGENO DI TROMBINA E PARAMETRI DI SCREENING DELLA COAGULAZIONE

L. Terzuoli^{1,2}, A. Silviotti¹, C. Scapellato¹, B. Porcelli^{1,2}, R. Cappellone³, L. Puccetti³
¹UOC Patologia Clinica, Azienda Ospedaliera Universitaria Senese, Siena
²Dipartimento di Medicina Interna, Scienze-Endocrino Metaboliche e Biochimica, Università degli Studi di Siena, Siena
³Centro Ricerche Aterosclerosi e Aterotrombosi, Università di Siena, Siena

Poster

Salerno, 3-5 Ottobre

SIMeL 2012



019

PERCENTUALE DI LETTURA AL MICROSCOPIO DELLO STRISCIO PERIFERICO IN UN LABORATORIO DI AREA VASTA (GENNAIO-GIUGNO 2012)

L. Baldrati, A. Zucchini, D. Molino, M. Rosetti, G. Poletti, R.M. Dorizzi
U.O. Corelab, Dipartimento di Patologia Clinica, Laboratorio Unico di Area vasta Romagna, AUSL Cesena, Pievesestina, Cesena

020

IMMATURE GRANULOCYTE PARAMETER ON AUTOMATED HAEMATOLOGY ANALYZER IN SCREENING FOR SEPSIS

R. Barone, S. Serra, P. Verardo, A. Accogli, D. Turco, S. Scolozzi, V. Brescia
U.O. Medicina di Laboratorio, A.O. G. PANICO, Tricase (Le)

021

IL RICOSCIMENTO DELLE PATOLOGIE ERITROCITARIE: IL CONTRIBUTO DEL LABORATORIO D'URGENZA

R. Beneventi, R. Villano
U.O.S.D. Laboratorio di Urgenza A.O. San Carlo Potenza

022

PRESENZA DI ANTICORPI FREDDI: POSSIBILITA' DIAGNOSTICHE IN URGENZA

R. Beneventi, R. Villano
U.O.S.D. Laboratorio di Urgenza A.O. San Carlo - Potenza

023

UTILITA' DEI PARAMETRI ERITROCITARI DI UNICEL DXH 800 PER CLASSIFICAZIONE DI PAZIENTI ANEMICI

L.C. Bottaro, A. Giugno, A. Odello, O. Vallino
Dipartimento di Patologia Clinica ASL 3 Genovese

024

CONTRIBUTO DELL'AUTOMAZIONE NELLO STUDIO DELL'ANEMIA INDOTTA DAL TRATTAMENTO CON DERIVATI DEL PLATINO IN ONCOLOGIA

D. Campioli, M. Lezzi
Laboratorio Analisi Chimico-Cliniche. Azienda Ospedaliera Universitaria Policlinico di Modena

025 – **Comunicazione Orale**

SOTTOPOPOLAZIONI LINFOCITARI E OUTCOME TERAPEUTICO IN PAZIENTI CON CARCINOMA RENALE METASTATICO DOPO CRONO-INFUSIONE DI IL-2

P. D'Alto¹, A. Falda¹, K. P. Vattamattathil¹, G. Lo Re², P. Doretto¹, R. Tozzoli¹
¹Dipartimento di Medicina di Laboratorio, ²Servizio di Oncologia - Azienda Ospedaliera S. Maria degli Angeli, Pordenone

Poster

Salerno, 3-5 Ottobre

SIMeL 2012



026

UN RARO CASO DI CRYSTAL STORING HISTIOCYTOSIS NEL WORK UP DIAGNOSTICO DI UNA COMPONENTE MONOCLONALE SIERICA

P. D'Altoè, P. Doretto, A. Falda, K. P.Vattamattathil, R. Tozzoli

Dipartimento di Medicina di Laboratorio, Azienda Ospedaliera S. Maria degli Angeli, Pordenone

027

UTILITA' DEI PARAMETRI DI UNICEL DXH 800 PER LA DIAGNOSI DI PAZIENTI ANEMICI

M.R. Favaroni², V. Soldati², N. Di Gaetano³, R. Di Costanzo², G. Salerno^{1,2}, P. Cardelli^{1,2}

¹Facoltà di Medicina e Psicologia, Sapienza, Roma

²Ospedale San'Andrea, Roma

³Instrumentation Laboratory, Milano

028

CRIOGLOBULINE NASCOSTE

¹N. Federici, A. Tordi¹, M. Divito¹, F. Papa², F. Bottan³, S. Ziantoni¹

¹Lab. Analisi Ospedale Santo Spirito Roma, ²Lab. analisi Ospedale Fatebenefratelli Roma, ³Lab. Analisi Ospedale San Giovanni Addolorata Roma

029

GLI ERITROBLASTI NELLE SINDROMI MIELODISPLASTICHE: IL RILEVAMENTO CON IL SISTEMA EMATOLOGICO BECKMAN COULTER DxH 800

S. Lazzar¹, E. Celentano¹, L. Visintin¹, G. Perossa¹, E. Saccà¹, L. Favaretto¹, B. Casolari²

¹Dipartimento Medicina di Laboratorio, AO/US Trieste

²Corelab, Dipartimento Patologia Clinica, NOCSAE, AUSL Modena

030 – Comunicazione Orale

IL MIDDLEWARE EMATOLOGICO SUPPORTO E OPPORTUNITA' NELLA DIAGNOSTICA EMOGLOBINICA

M. Moretti, B. Pieretti, A. Masucci, L. Finaurini, M.R. Sadori, R. Ciatti, D. Sbrozzi, S. Gasperoni

Patologia Clinica, A.O. Ospedali Riuniti Marche Nord, Fano-Pesaro (PU)

031

UTILITÀ DIAGNOSTICA DEI CITOGRAMMI SYSMEX XE-2100 IN PAZIENTI CON EMOGLOBINA KÖLN

M. Nogara, L. Cavagna, D. Cauchi Ingloft, D. Zanella, G. Orso Giaccone

Laboratori OORR Rivoli-Torino

032

“STAT” DIAGNOSIS OF A CASE ACUTE PROMYELOCYTIC LEUKEMIA (LAM-M3) IN AREA VASTA ROMAGNA LABORATORY

M. Rosetti, L. Baldrati, F. Monti, G. Poletti, C. Casadei, R.M. Dorizzi

U.O. CoreLab, Laboratorio Unico di Area Vasta Romagna, Pievesestina di Cesena (FC)

Poster

Salerno, 3-5 Ottobre

SIMeL 2012



033

I PERCORSI DIAGNOSTICI DI LABORATORIO NELLO STUDIO DELLE PATOLOGIE LINFODI

C. Tinazzo, B. Casolari, A. Lorenzo, A.M. Cenci

CoreLab, Dipartimento Patologia Clinica, NOCSAE, AUSL Modena

034

DIAGNOSI DI ANEMIA FALCIFORME AL TEMPO DELLA CRISI

R.Villano¹, R. Beneventi¹, M.T. Barnaba², C. Lapadula¹

¹U.O.S.D. Laboratorio di Urgenza, ²Laboratorio di Patologia Clinica A.O. San Carlo -

Potenza

035 – Comunicazione Orale

APPROPRIATEZZA PRESCRITTIVA: L'ESPERIENZA DEL BNP NELLA DIAGNOSI DELLO SCOMPENSO CARDIACO

M. Vitillo, P. Salera, L. Cuomo, N. Aspromonte¹, M. Tubaro¹, M. Santini¹, A. Tricerri², L. Zulli², S. La Rocca

U.O.C. Patologia Clinica, ¹Dipartimento Cardio-Vascolare, ²U.O.C. Pronto Soccorso e

Medicina d'Urgenza, A.C.O. San Filippo Neri, Roma

036 – Comunicazione Orale

GESTIONE DELLA TERAPIA ANTICOAGULANTE ORALE E INFORMATICA

P. Ferrari, B. Casolari, A. Coco, R. Ritzkallah, A.M. Cenci

CoreLab, Dipartimento Patologia Clinica, NOCSAE, AUSL Modena

037

SVILUPPO DI UN SOFTWARE PERSONALIZZATO PER LA GESTIONE DEL PRELIEVO E RACCOLTA DEI CAMPIONI PER GLI ACCERTAMENTI DI TOSSICODIPENDENZA NEI LAVORATORI CON MANSIONI A RISCHIO (WORKPLACE)

P. Metus, E. Fadi, F. D'Aurizio, R. Tozzoli

Laboratorio di Patologia Clinica, Azienda Ospedaliera Pordenone

038

INDAGINE CONOSCITIVA SULL'APPLICAZIONE DELL'APPROPRIATEZZA DI REFERTAZIONE E ORGANIZZATIVA NELLE STRUTTURE OSPEDALIERE DEL LAZIO

F. Bottan, M. Vitillo¹, F. Bondanini², M. T. Muratore³, D.M. Naim⁴, B. Trincas⁵, A. Amendola⁶,

B. Mariani⁷, M. Tronci⁷, S. La Rocca¹

U.O.C. Medicina di Laboratorio, A.O. S. Giovanni-Addolorata, Roma; ¹U.O.C. Patologia

Clinica, A.C.O. San Filippo Neri, Roma; ²U.O.C. Biochimica Clinica, Ospedale Pertini,

Roma; ³U.O.C. Laboratorio di Analisi chimico-cliniche e microbiologiche, P.O. Viterbo;

⁴U.O.S. Laboratorio Analisi Cliniche e Microbiologiche, P.O.I. L. Di Liegro, Roma;

⁵Laboratorio Analisi Cliniche RxCA, Roma; ⁶U.O.C. Virologia, INMI L. Spallanzani, Roma;

⁷U.O.C. Microbiologia e Virologia, A.O. S. Camillo Forlanini, Roma

Poster

Salerno, 3-5 Ottobre

SIMeL 2012



039

CARENZA DI CONTROLLI DELLA QUALITÀ NEI POCT: CREDIBILITÀ DEI RISULTATI E RESPONSABILITÀ OPERATIVE

F. Facco, E. Pasquarella, A. Agazzi, L. Marcomini, R. Pessina
Dipartimento Medicina Sperimentale e Laboratorio Analisi - IRCCS Giannina Gaslini - Genova

040

QUANDO LA FORMAZIONE DIVENTA STRATEGICA PER L'INNOVAZIONE E IL CAMBIAMENTO

E. Stacchini, A. Ferrini
Dipartimento di Patologia Clinica, ASL TO4, Ivrea

041 – Comunicazione Orale

IMPORTANZA DEL DOSAGGIO DELLA TRIPTASI SIERICA A 24 ORE DALL' EVENTO NELLE EMERGENZE ALLERGICHE OSPEDALIERE

I. Brusca, M. Barrale, V. Cantisano, A. Giordano, K. Uasuf, S.M. La Chiusa
U.O.C. di Patologia Clinica Ospedale Buccheri La Ferla Fatebenefratelli Palermo

042

ASPERGILLOSI BRONCOPOLMONARE ALLERGICA IN FIBROSI CISTICA

P. Campagnano¹, R. Argentini¹, R. Impera³, F. Majo², E. Montemitro², V. Sargentini³, R. Silveri¹, M. Muraca¹

¹Dipartimento Laboratori Ospedale Pediatrico Bambino Gesù - ROMA

²U.O.C. Fibrosi Cistica Ospedale Pediatrico Bambino Gesù - ROMA

³U.O.C. Patologia Clinica P.T.P Nuovo Regina Margherita, ASL RM/A – ROMA

043

ANAFILASSI DA ESERCIZIO FISICO CIBO-DIPENDENTE: UN CASO CLINICO

C. Casillo, A. Tedesco, S. Marino, G. Scianni, F. Martora, A. Rosolia
Laboratorio "Analisi Cliniche Mater Dei", Pagani (SA)

044

LA RICERCA DELLE IGE SPECIFICHE VERSO ESTRATTI E COMPONENTI MOLECOLARI PUO' DIVENTARE REALMENTE UNA METODICA DI II° LIVELLO?

C. Conti, V. Cova, R.M. Dorizzi
U.O.C. CreLab, Laboratorio Unico della Romagna, Pievevestina di Cesena

045

LYMPHOCYTE TYPING AS A USEFUL TOOL TO OBJECTIFY THE ORAL MUCOSA PATCH TEST IN THE DIAGNOSIS OF ALLERGIC CONTACT MUCOSITIS TO NICKEL

M. Di Tola¹, R. Amodeo², M. Marino¹, F. Tabacco², R. Casale¹, L. Portaro², A. Rossi³, P. Cardelli², A. Picarelli¹
¹Dept. of Internal Medicine and Medical Specialties, Sapienza University of Rome; ²UOC Laboratory Diagnostics, S. Andrea Hospital of Rome; ³Dept. of Dermatology and Plastic Surgery, Sapienza University of Rome

Poster

Salerno, 3-5 Ottobre

SIMeL 2012



046 – Comunicazione Orale

LA DIAGNOSTICA ALLERGICA IN VITRO AI TEMPI DELLA CRISI: UN TEST DI SCREENING NON SOLO PER BAMBINI

A.T. Scacchetti, D. Debbia, A. Gibertoni, A. Cenci, T. Trenti
Az. USL- NOCSAE- Modena

047

STUDIO DI SENSIBILITA' ANALITICA DI UN NUOVO METODO ELISA PER LA RICERCA DI ANTICORPI ANTI-DFS70

E. Arnoldo¹, F. Cucchiario¹, F. Pesente¹, E. Tonutti², N. Bizzaro¹

¹Laboratorio di Patologia Clinica, Ospedale di Gemona del Friuli

²Immunologia Clinica e Allergologia, Azienda Ospedaliero-Universitaria S. Maria della Misericordia, Udine

048 – Comunicazione Orale

USEFULNESS OF THE ORGAN CULTURE SYSTEM WHEN VILLOUS HEIGHT/CRYPT DEPTH RATIO, INTRAEPITHELIAL LYMPHOCYTE COUNT, AND/OR SERUM ANTIBODY TESTING ARE NOT DIAGNOSTIC FOR CELIAC DISEASE

M. Di Tola¹, M. Marino¹, V. Libanori¹, R. Borghini¹, E. Salvi², G. Donato³, D. Vitolo⁴, A. Tiberti¹, A. Marcheggiano¹, G. Bassotti⁵, E. Corazzari¹, A. Picarelli¹

¹Dept. of Internal Medicine and Medical Specialties, Sapienza University of Rome; ²Dept. of Child and Adolescent Neuropsychiatry, Sapienza University of Rome; ³Dept. of Clinical Medicine, Sapienza University of Rome; ⁴Dept. of Experimental Medicine, Sapienza University of Rome; ⁵Dept. of Clinical and Experimental Medicine, University of Perugia

¹Dept. of Internal Medicine and Medical Specialties, Sapienza University of Rome; ²Dept. of Child and Adolescent Neuropsychiatry, Sapienza University of Rome; ³Dept. of Clinical Medicine, Sapienza University of Rome; ⁴Dept. of Experimental Medicine, Sapienza University of Rome; ⁵Dept. of Clinical and Experimental Medicine, University of Perugia

049

ROLE OF IL-18 AND IL-23 IN JUVENILE IDIOPATHIC ARTHRITIS

R. Faricelli¹, M. Del Torto², S. Campli¹, M. Di Mascio¹, S. Esposito¹, A. Odorisio¹, F. Paolini¹, R. Tullio¹

M. Flacco¹, E. Toniato¹, L. Breda², S. Martinotti¹

¹UOC Patologia Clinica, Policlinico "SS. Annunziata"- Chieti

²UOC Clinica Pediatrica, Policlinico "SS. Annunziata"- Chieti

050

MODERATO AUMENTO DEI LIVELLI DI PROCALCITONINA IN PAZIENTI CON VASCULITE SISTEMICA IN ASSENZA DI INFEZIONI CONCOMITANTI

E. Fontanini, D. Battistutti, F. Pesente, F. Cucchiario, N. Bizzaro
Laboratorio di Patologia Clinica, Ospedale San Antonio, Tolmezzo



051

ANTICORPI ANTI-CCP IN PAZIENTI AFFETTI DA ARTRITE REUMATOIDE E DA ALTRE MALATTIE AUTOIMMUNI SISTEMICHE: VALUTAZIONE COMPARATIVA DI SENSIBILITA' E SPECIFICITA' CLINICA

M. Infantino¹, M. Manfredi¹, R. Francalanci¹, M. Benucci², P. Sarzi-Puttini³, F. Atzeni³
¹UO Laboratorio Immunologia e Allergologia Ospedale S.Giovanni di Dio, Dipartimento di Patologia Clinica, ASL10 Firenze
²UO Reumatologia Ospedale S.Giovanni di Dio Firenze
³UOC Reumatologia, Ospedale L. Sacco Polo Universitario, Milano

052

VALUTAZIONE DELLA PERFORMANCE DIAGNOSTICA DI BIOPLEX® 2200 ANTI-CCP IGG PER LA DIAGNOSI DI ARTRITE REUMATOIDE

M. Infantino¹, M. Manfredi¹, R. Francalanci¹, M. Benucci², M.R. Bergami³, S. Pintus³, P. Sarzi-Puttini⁴, F. Atzeni⁴
¹UO Laboratorio Immunologia e Allergologia Ospedale S.Giovanni di Dio, Dipartimento di Patologia Clinica, ASL10 Firenze, ²UO Reumatologia Ospedale S.Giovanni di Dio, Firenze, ³BPD-BioRad Laboratories, ⁴UOC Reumatologia, Ospedale L. Sacco Polo Universitario, Milano

053

PROFILO CITOCHINICO E ARTRITE REUMATOIDE: UN POTENZIALE TARGET TERAPEUTICO?

M. Lotzniker, S. Finazzi, N. Covini, D. Maso, P. Faggioli¹
 Laboratorio Analisi e ¹Medicina Interna, A.O. Ospedale Civile di Legnano (MI)

054

SHEDDING LIGHT ON THE SEARCH FOR ANTI-PL -12 ANTIBODIES: A CASE REPORT

A. Melegari¹, F. Luppi², R. Fantini², C. Bonaguri³, T. Trenti¹
¹Diagnostic Laboratory Department, NOCSAE Hospital, Modena, Italy
²Department of Oncology, Haematology and Respiratory Diseases University Hospital, Modena, Italy
³Diagnostic Laboratory Department, University Hospital, Parma, Italy

055 – Comunicazione Orale

ACCURATEZZA DIAGNOSTICA DEGLI AUTOANTICORPI ANTI-PEPTIDE CICLICO CITRULLINATO (CCP) MISURATI CON IL SISTEMA ANALITICO IMMULITE® 2000

L. Mucignat¹, A. Moratto¹, N. Bizzaro², D. Villalta¹
¹Allergologia e Immunologia Clinica, DML, AOSMA, Pordenone
²Patologia Clinica, Ospedale Civile, Tolmezzo (UD)



056 – Comunicazione Orale

ANDAMENTO DEI MARCATORI SIEROLOGICI NEL MONITORAGGIO DEI SOGGETTI CELIACI A DIETA PRIVA DI GLUTINE

B. Porcelli^{1,3}, A. Sorrentino¹, F. Ferretti², F. Rinaldi¹, C. Scapellato³, L. Terzuoli^{1,3}
¹Dipartimento Medicina Interna, Scienze-Endocrino Metaboliche e Biochimica, Università degli Studi di Siena, Siena
²Dipartimento Patologia Umana e Oncologia, Università degli Studi di Siena, Siena
³UOC Laboratorio Patologia Clinica, Azienda Ospedaliera Universitaria Senese, Siena

057

DETERMINAZIONE DEGLI ANTICORPI ANTI-ACTINA NEI SOGGETTI CON MALATTIA CELIACA

B. Porcelli^{1,4}, F. Ferretti², C. Vindigni³, C. Scapellato⁴, S. Ugolini⁵, L. Terzuoli^{1,4}
¹Dipartimento Medicina Interna, Scienze Endocrino-Metaboliche e Biochimica, Università degli Studi di Siena, Siena
²Dipartimento Patologia Umana e Oncologia, Università degli Studi di Siena, Siena
³UOC Anatomia Patologica, Azienda Ospedaliera Universitaria Senese, Siena
⁴UOC Laboratorio Patologia Clinica, Azienda Ospedaliera Universitaria Senese, Siena
⁵Eurospital SpA, Trieste

058

ANTI-M-TYPE PHOSPHOLIPASE A2 RECEPTOR (PLA2r) ANTIBODIES IN IDIOPATHIC MEMBRANOUS NEPHROPATHY (IMN): DIAGNOSTIC AND CLINICAL SIGNIFICANCE

A. Radice¹, L. Bianchi², S. Glionna², C. Murtas³, G. Ghiggeri³, R. Magistroni⁴, G. Moroni⁵, L. Allegri⁶, L. Gesualdo⁷, M.D' Amico⁸, T. Stellato⁹ and R.A. Sinico²
¹Microbiology Inst, ²Clinical Immunol & Renal Unit, San Carlo Borromeo Hospital, MI;
³Nephrology, G. Gaslini Hospital, GE; ⁴Nephrology, Modena-Reggio Emilia University;
⁵Nephrology, Osp. Maggiore-Policlinico, MI; ⁶Nephrology, Parma University; ⁷Int. Med. & Nephrology, Bari University; ⁸Nephrology, S. Anna Hospital, CO; ⁹Renal Unit, San Gerardo Hospital, Monza, ITALY

059

BIOMARKERS AUTOIMMUNI IN PAZIENTI HCV NON GENOTIPO 1: UNA VISIONE DI GENERE

P. Sabatini, M.M. Barbella, C. De Gregorio, N. D'Amato, A. Sorrentino, S. Di Landri, E. Carotenuto, S. Esposito, B. Talento
 U.O.C. Patologia Clinica D.E.A.II Umberto I-Nocera Inferiore-A.S.L. Salerno

060

SIAMO NELL'ERA DEGLI ANTICORPI PROGNOSTICI: "A CASE REPORT"

B. Talento¹, A. Sorrentino¹, M.M. Barbella¹, R. Gargano¹, C. De Gregorio¹, I. Soriente¹, A. Vitagliano², P. Amato³, P. Sabatini¹
¹U.O.C Patologia Clinica P.O. Umberto I Nocera Inferiore ASL Salerno
²Facoltà di Medicina e Chirurgia Università degli Studi di Firenze
³Reumatologia ASL Salerno

Poster

Salerno, 3-5 Ottobre

SIMeL 2012



061

ANTICORPI ANTI-PEPTIDI DEAMIDATI DI GLIADINA

L. Terzuoli^{1,3}, F. Rinaldi¹, F. Ferretti², C. Scapellato³, L. Pieri³, B. Porcelli^{1,3}

¹Dipartimento di Medicina Interna, Scienze-Endocrino Metaboliche e Biochimica, Università degli Studi di Siena,

²Dipartimento Patologia Umana e Oncologia, Università degli Studi di Siena

³UOC Laboratorio Patologia Clinica, Azienda Ospedaliera Universitaria Senese

062 – Comunicazione Orale

IL PROFILO AUTOANTICORPALE NELLA CELIACHIA: VALUTAZIONE DI UN ANALIZZATORE AUTOMATICO A DETERMINAZIONE MULTIPLA

R. Tozzoli¹, D. Villalta², M. Da Re², S. Paul³, L. Teste⁴, E. Tonutti⁵, N. Bizzaro⁶

¹Patologia Clinica, ²Allergologia e Immunologia Clinica, Dipartimento di Medicina di Laboratorio, Azienda Ospedaliera, Pordenone

³Bio-Rad Laboratories, Benicia, California, USA, ⁴Bio-Rad Laboratories, Marnes La Coquette, Francia

⁵Allergologia e Immunopatologia, Azienda Ospedaliero-Universitaria, Udine

⁶Laboratorio di Patologia Clinica, Ospedale Civile, Tolmezzo (Ud)

063 – Comunicazione Orale

LA RATIO TRA GROWTH FACTOR(EGF) E MONOCYTE CHEMOTACTIC PEPTIDE 1(MCP-1) URINARI E' IN GRADO DI PREDIRRE IL DETERIORAMENTO DELLA FUNZIONALITA' RENALE IN PAZIENTI SOTTOPOSTI A TRAPIANTO CARDIACO

M. Bombardieri¹, D. Barachetti¹, N. Noris¹, G. Previtali¹, G. Azzarà¹, M. Baigorria Vaca¹,

F. Zunino¹, M. Vavassori¹, E. Radavelli², R. Sebastiani², M.G. Alessio¹ e R. Fiocchi²

¹Laboratorio Analisi Chimico Cliniche e ²UO Cardiocirurgia, Ospedali Riuniti di Bergamo

064

RELAZIONE TRA LA RATIO DI EPIDERMAL GROWTH FACTOR(EGF) E MONOCYTE CHEMOTACTIC PEPTIDE 1(MCP-1) URINARI E I TRADIZIONALI PARAMETRI DI VALUTAZIONE DI FUNZIONALITA' RENALE

M. Bombardieri¹, D. Barachetti¹, N. Noris¹, G. Previtali¹, G. Azzarà¹, M. Baigorria Vaca¹,

F. Zunino¹, M. Vavassori¹, E. Radavelli², R. Sebastiani², M.G. Alessio¹ e R. Fiocchi²

¹Laboratorio Analisi Chimico Cliniche e ²UO Cardiocirurgia, Ospedali Riuniti di Bergamo

065

MEAN PLATELET VOLUME: A PREDICTIVE MARKER FOR ACUTE MYOCARDIAL INFARCTION

E. Carluccio, R. Barone, S. Minniti, D. Turco, S. Scolozzi, V. Brescia.

U.O. Medicina di Laboratorio, A.O. Cardinale G. PANICO, Tricase (Le)

Poster

Salerno, 3-5 Ottobre

SIMeL 2012



066 – Comunicazione Orale

TRANSFERRINA CARBOIDRATO CARENTE (CDT) E MARCATORI TRADIZIONALI DI ABUSO ALCOLICO

E. Fadi¹, P. Metus¹, P. Cimarosti², F. D'Aurizio¹, P. Doretto¹, R. Tozzoli¹

¹Laboratorio di Patologia Clinica, Azienda Ospedaliera Pordenone; ²Servizio Alcolologia ASS. n.6 "Friuli Occidentale" 2

067

VALORI SIERICI DI γ -GLUTAMILTRANSFERASI (GGT) IN SOGGETTI CON ALTERATA FUNZIONE RENALE

G. Lobreglio, F. Sicuro, G. Capuano

U.O.C. Patologia Clinica, P.O. "Vito Fazzi", ASL Lecce

068 – Comunicazione Orale

UNA VERA FALSA TROPONINA

R. Terribili¹, N. Federici¹, A. Tordi¹, R. Germani¹, G. De Carli¹, M. Divito³, F. Papa², F. Di Santo³, M. Piva³, S. Ziantoni¹

¹UOC Laboratorio Analisi Ospedale Santo Spirito Roma

²Laboratorio Analisi Ospedale Fatebenefratelli Roma

³Laboratorio Analisi Villa Betania Roma

069 – Comunicazione Orale

VALUTAZIONE DI NUOVI MARCATORI DI FIBROSI (ACIDO IALURONICO, PROPEPTIDE AMINOTERMINALE DEL PROCOLLAGENO III, INIBITORE DELLA METALLOPROTEINASI 1) E DELL'ELF TEST NELLA SCLEROSI SISTEMICA PROGRESSIVA

R. Tozzoli¹, D. Villalta², F. D'Aurizio¹, E. Ligato²

¹Patologia Clinica, ²Allergologia e Immunologia Clinica, Dipartimento di Medicina di Laboratorio, Azienda Ospedaliera, Pordenone

070

VALUTAZIONE DI UN SISTEMA DI ELETTROFORESI CAPILLARE V8

N. Camusso, R. Irde

Laboratorio Analisi Aziendale A.S.L. n°5 Oristano

071

VALIDAZIONE DEL METODO IN CHEMILUMINESCENZA SU ZENIT RA PER LA DETERMINAZIONE DEGLI ANTICORPI ANTI-PEPTIDI CICLICI CITRULLINATI

P. Dal Checco, C. Berenzi, A. Castellini, N. Lovat, M. Daves

Laboratorio Centrale di Patologia Clinica, Azienda Sanitaria dell'Alto Adige, Comprensorio Sanitario di Bolzano



072

UNA COMPONENTE MONOCLONALE IgA LAMBDA NON EVIDENZIATA IN ELETTROFORESI CAPILLARE

M. Falcone, S. Petti, M. Angiolilli, F. Simone

¹° Laboratorio Analisi Cliniche Direttore Dott. Francesco Simone, Azienda Ospedaliero Universitaria OO.RR. di Foggia

073

LETTURA AUTOMATIZZATA DEL SEDIMENTO URINARIO NELLA RICERCA DI ALTERAZIONI CITOMORFOLOGICHE: STUDIO PRELIMINARE
M. Golato¹, D. Caraceni², C. Magnarini¹, G. Ciancaglini¹, A. Cantoli³, G. Pompeo¹, G. Melatti², R. Streppa², L. Tosti¹, A. Cenci³, C. D'Amario⁵, B. Biasioli⁴,

¹Patologia Clinica, ²Citodiagnostica - P.O. F. Renzetti Lanciano; ³Dip.Pat.Clin. AUSL Modena; ⁴D.A.I. di Medicina di Laboratorio, AOU "Ospedali Riuniti" di Trieste; ⁵ASL-Pescara

074

VALUTAZIONE DELLE PERFORMANCE ANALITICHE DEL NUOVO KIT CHORUS ANTI-CCP. DATI PRELIMINARI
G. Morozzi¹, M.R. Bacarelli¹, G. Pucci¹, A. Simpatico¹, T. Bandini², L. Meli², G. Dal Maso², C. Scapellato¹

¹UOC Patologia Clinica-AOU Senese, ²Diesse Diagnostica Senese S.p.A - Siena

075

ANTIGENI NUCLEARI ESTRAIBILI (ENA) SU ANALIZZATORI AUTOMATIZZATI: CONFRONTO TRA FLUOROIMMUNOMETRIA (PHADIA -ELIA 250) E CHEMILUMINESCENZA (INOVA - BIO-FLASH) -DATI PRELIMINARI

G. Previtali, T. Benedetti, C. Brascia, G. Lazzari, C. Maestroni, F. Noris, D. Barachetti, M. Bombardieri, G. Azzarà, F.Zunino, M.d.C. Baigorria Vaca ,M. Vavassori e M.G. Alessio Dipartimento di Patologia Clinica, Laboratorio Analisi, Ospedali Riuniti di Bergamo

076

SEBIA CAPILLARYS 2 E INTERLAB G26 EASY: COMPARAZIONE PER LA RILEVAZIONE DI COMPONENTI MONOCLONALI
M.P. Simula¹, S. Gelsumini¹, S. Presel¹, D. Bravini¹, B. Biasioli¹, E. Gianoli¹, G. Paladini²

¹D.A.I. di Medicina di Laboratorio, ²Ematologia Clinica, AOU "Ospedali Riuniti" di Trieste

077

SISTEMI INTEGRATI NELL'ESAME URINE STANDARD: PERFORMANCE ANALITICA, ALGORITMI DIAGNOSTICI E GRANDI ROUTINE

F. Torricelli, A. Lorenzo, G. Manieri, A.R. Soliera, D. Guerri, A.M. Cenci

CoreLab, Dipartimento Patologia Clinica, NOCSAE, AUSL Modena



078

ATTUALITÀ IN TEMA DI DIAGNOSTICA DELLA LUE: NUOVI TEST E NUOVI PERCORSI
M. Varani¹, S. Tagliavini¹, P. Natali¹, M. Meacci², A.M. Cenci¹

¹Corelab NOCSAE Dip.Pat.Clin. AUSL Modena; ²Lab. Microbiologia e Virologia Az. Ospedaliero-Universitaria Modena

079

IL DIFFICILE RAPPORTO TRA SCREENING E CONFERME NELLA DIAGNOSI DELLA LUE
M. Varani¹, S. Tagliavini¹, P. Natali¹, M. Meacci², A.M. Cenci¹

¹Corelab NOCSAE Dip.Pat.Clin. AUSL Modena; ²Lab. Microbiologia e Virologia Az. Ospedaliero-Universitaria Modena

080

PROCALCITONIN AND C-REACTIVE PROTEIN: PROGNOSIS AND DIFFERENTIAL DIAGNOSIS IN INTENSIVE CARE UNIT (ICU)
^{1,2}P. Cardelli, ²G. Salerno, ²M.T. Corsetti, ²R. Di Costanzo, ¹D. Di Bernardino, ¹S. Di Cola,

¹A. Giuliano, ¹M.L. Scarfagna, ¹F. Bucci, ¹M. Marrocco, ¹A. Mesiti, ¹G. Felli, ¹S. Salamena, ¹A. Dolomito, ¹A. Coppola, ¹S. De Santis, ¹A. Carfi, ¹F. Di Pietro, ¹F. Basile, ¹S. Riccioni, ¹D. Aureli, ¹G. Caruana, ¹G. Labate, ¹S. Crognale, ¹L. Petricca, ¹C. Morra, ¹S. Segnalini, ¹A. Chiofalo, ¹L. Di Giuseppe, ¹L. Portaro, ¹A. Esposito, ¹F. Tabacco, ²A. Costante

¹Central Laboratory, S. Andrea Hospital of Rome; ²II Faculty of Medicine and Psychology "Sapienza", Rome

081

FERRITINA: POSSIBILE INDICATORE BIOCHIMICO DI ARTROPATHIA DIALISI-ASSOCIATA
P. Paparella¹, M.C. Miscia², C. Rovati², M. Barbieri³, M. Bellini¹

¹U.O Biochimica clinica, Clinica San Carlo, Paderno Dugnano (MI)

²Servizio Dialisi, Clinica San Carlo, Paderno Dugnano (MI)

³U.O Terapia del Dolore, Clinica San Carlo, Paderno Dugnano (MI)

082 – Comunicazione Orale

PAPILLOMA VIRUS UMANO: RICERCA E TIPIZZAZIONE SU LIQUIDO SEMINALE

A.L. Gambardella, M.Salierno, M. Calafati, L. Caputo, A. Rosolia

Laboratorio "Analisi Cliniche Mater Dei", Pagani, (SA)

083 – Comunicazione Orale

STUDIO DEL SOTTOTIPO BIOLOGICO DEL CARCINOMA MAMMARIO ATTRAVERSO ANALISI DI ESPRESSIONE GENICA: PROGETTO MULTIDISCIPLINARE
M.G. Marin¹, G. Migliosi², C. Pagliari³, P. Fontana¹, R. Baiocco¹, G. Bertalot¹, M. Favret¹, M. De Giulii², G. Colosini², L.Cappello⁴, C. Ghirardi⁴, A. Indelicato⁵, B. Milanese¹

¹Dipartimento di Medicina di Laboratorio, ²Dipartimento di Medicina, ³Unità Complessa di Senologia, ⁴Dipartimento di Diagnostica per Immagini, ⁵Direzione Sanitaria, Azienda Ospedaliera di Desenzano del Garda, Brescia

Poster

Salerno, 3-5 Ottobre

SIMeL 2012



084

DIAGNOSI DIFFERENZIALE DI LESIONE CERVICALE DA HPV: CONFRONTO TRA PAP TEST E HPV DNA TEST

M. Saliero, A. L. Gambardella, M.G. Renzulli, C. Casillo, A. Borzi, A. Rosolia
Laboratorio "Analisi Cliniche Mater Dei". Pagani, (SA)

085 – Comunicazione Orale

β FIBRINOGEN -854 G/A POLYMORPHISM EFFECTS ON FIBRINOGEN DECREASE FOLLOWING VITAMIN E SUPPLEMENTATION IN TYPE 2 DIABETIC SUBJECTS

R. Testa¹, A.R. Bonfigli², M.Cucchi¹, M. Boerni¹, R. Festa², A. Marziali³, F. Busco³, R. Galeazzi³
¹Centro Ricerche Metaboliche sul Diabete e gli Alimenti, INRCA, Ancona
²Dip. Scienze Cliniche e Molecolari, Università Politecnica delle Marche
³Laboratorio Analisi Chimico-Cliniche e Molecolari, INRCA, Ancona

086 – Comunicazione Orale

VALUTAZIONE COMPARATIVA DIAGNOSTICO-MOLECOLARE DI CEPPI BATTERICI ASSOCIATI A PARADONTOPATIE

S. Ursi¹, S. Gioia¹, V. Alimonti², S. Caputi², F. Di Nardo³, I. Robuffo², S. Martinotti^{1,2}, E. Toniato²
¹Unità di Patologia Clinica "SS. Annunziata" Chieti, ²Università degli Studi "G. D'Annunzio" Chieti, ³Scuola Specializzazione Igiene "Gemelli" Roma

087 – Comunicazione Orale

DEFINIZIONE DEI VALORI SOGLIA DI PROLATTINEMIA PER LA RICERCA SISTEMATICA DELLE ISOFORME AD ALTO PESO MOLECOLARE (MACROPROLATTINA)

F. D'Aurizio, P. Metus, E. Fadi, M. Bertolin, P. Doretto, R. Tozzoli
Laboratorio di Patologia Clinica, Azienda Ospedaliera, Pordenone

088 – Comunicazione Orale

VALUTAZIONE DI UN NUOVO METODO IMMUNOCHEMILUMINESCENTE PER IL DOSAGGIO DEL TSH SU ANALIZZATORE AUTOMATICO MAGLUMI

F. D'Aurizio, M. Morandini, P. Metus, P. Doretto, R. Tozzoli
Laboratorio di Patologia Clinica, Azienda Ospedaliera, Pordenone

089 – Comunicazione Orale

VALUTAZIONE DI UN NUOVO METODO IMMUNOCHEMILUMINESCENTE PER IL DOSAGGIO DIRETTO DI RENINA E ALDOSTERONE NELLO SCREENING DELL'IPERALDOSTERONISMO PRIMARIO

E. Fadi, F. D'Aurizio, P. Metus, P. Doretto, R. Tozzoli
Laboratorio di Patologia Clinica, Azienda Ospedaliera, Pordenone

090 – Comunicazione Orale

RELAZIONE FRA PTH E VITAMINA D: 24 MESI DI ATTIVITA' IN UN LABORATORIO DI AREA VASTA

V. Zanardi, P. Maltoni, C. Gollini, S. Vallicelli, R.M. Dorizzi
UO Corelab, Laboratorio Unico Area Vasta Romagna (AVR), Cesena

Poster

Salerno, 3-5 Ottobre

SIMeL 2012



091

USE OF XPRT MRSA SCREENING TEST IN PATIENTS ADMITTED TO PEDIATRIC AND NEONATAL INTENSIVE CARE UNITS IN AN ITALIAN PEDIATRIC HOSPITAL

R. Bandettini, L. Ricagni, A. Pellettieri, A. Formiga, L. Fenu, V. Ventrella, P. Derosas, L. Pescetto
Dipartimento di Laboratorio e medicina sperimentale, Istituto "Giannina Gaslini", Genova

092

VARIANTE TECNICA PER LA VALUTAZIONE DELLE CARBAPENEMASI

G. Buffa, C. Crocillà, M. Malandrino, C. Paschero, R. Oneglio, D. Zanella
O.O.R.R. ASLTO3 – Rivoli (TO)

093

MICROBIOLOGIA ED AUTOIMMUNITÀ: ALCUNE OSSERVAZIONI

M.A. Burgio, L. Deflorio, M. Zabeo, M. Casagrande, C. Gnaccarini, A. Uslenghi, E. Longhi
Multimedia S.p.A., Milano

094

SCREENING DI BATTERIURIA CON MICROSCOPIA AUTOMATIZZATA INTELLIGENTE

P. Cappelletti¹, P. Bulian², M. Morandini³
¹CRO, Aviano
²Oncoematologia clinico-sperimentale CRO Aviano
³Patologia Clinica, AOSMA PN

095

VALUTAZIONE PRELIMINARE DEL SISTEMA IRICELL 3000 COME METODO DI SCREENING DELLE BATTERIURIE

A. Dalmazzo¹, L. Caldonazzo², M. Colpo², A. Castegnarò², P. Calvi², V. Miconi²
¹Instrumentation Laboratory Milano
²Laboratorio di Patologia Clinica, Ospedale Cazzavillan Arzignano (VI)

096

ONICOMICOSI: UNA ONICOPATIA DI GENERE

R. Irace, P. Ruggiero, G. Annunziata, R. Gargano, P. Martora, R. Nasti, G. Gaudiano, P. Sabatini
U.O.S. Microbiologia Generale, Micologia e Parassitologia. P.O. Umberto I Nocera Inferiore ASL Salerno

097

STUDIO DELLE RESISTENZE BATTERICHE IN STRUTTURE OSPEDALIERE E RESIDENZIALI COME STRUMENTO PER DEFINIRE CRITERI DI TERAPIA ANTIBIOTICA EMPIRICA

V. Miconi¹, P. Calvi¹, A. Tedesco², S. Mondino³, A. Diquigiovanni³
¹Laboratorio di Patologia Clinica, ²U.O. Medicina, ³Direzione Medica Ospedaliera, Ospedale di Arzignano (VI)

Poster

Salerno, 3-5 Ottobre

SIMeL 2012



098

LA NOSTRA ESPERIENZA IN TEMA DI DONATORI FALSAMENTE POSITIVI (FP) AI TEST DI VALIDAZIONE: PROPOSTA PER LA RIAMMISSIONE

M. Tarragoni Alunni, A. Vujovic, T. Tini, V. Mariani, A. Marino, S. Posati, M.T. Sciarpi, A. Germani, B. Luciani Pasqua, A.C. Lombardo, C. Galli¹, M. Marchesi
Servizio Immunotrasfusionale Azienda Ospedaliera di Perugia Perugia
¹Scientific Affairs Manager-Abbott, Roma

099

DISPOSITIVI VACUTAINER PER ESAME CHIMICO FISICO E MICROBIOLOGICO DELLE URINE E SISTEMI AUTOMATICI A CATTURA D'IMMAGINE: IMPATTO SULLA FASE PRE-ANALITICA DEL TEST

R. Anderlini, L. Giampaolo, A. Lorenzo, A.M. Cenci
CoreLab, Dipartimento Patologia Clinica, NOCSAE, AUSL Modena

100

INTRODUZIONE DI NUOVI IR NELL'ESAME URINE STANDARD: STRUMENTO DI SCREENING DEL BUONO STATO DI SALUTE DI GIOVANI IN ATTIVITA' SPORTIVA

R. Anderlini¹, D. Carra¹, V. Laperuta², K. Bonora³, A.M.Cenci¹
¹CoreLab, Dipartimento Patologia Clinica, NOCSAE, AUSL Modena
²SIC, AUSL Modena
³Dipartimento Sanità Pubblica, AUSL Modena

101

ERYTHROCYTE GLUTATHIONE S-TRANSFERASE: A POTENTIAL NEW BIOMARKER OF LONG-TERM DIALYSIS ADEQUACY

F. Duranti¹, A. Noce², A. De Stefano¹, M. Ferrannini², R. Fabrini³, A. Bocedi³, G. Ricci³, M. Dessi¹

¹Department of Laboratory Medicine, Tor Vergata University,

²Department of Internal Medicine, Nephrology and Hypertension Unit, Tor Vergata University,

³Department of Chemical Sciences and Technologies, Tor Vergata University, Rome

102

VALUTAZIONE D'EFFICACIA DELL'E-GFR (CKD-EPI) NELLA DIAGNOSI DI MALATTIA RENALE CRONICA IN PAZIENTI ANZIANI CON CREATININEMIA NORMALE

R. Testa¹, R. Galeazzi², A. Marziali², A.R. Bonfigli¹, M. Boemi¹, R. Festa³, F. Busco²

¹Centro Ricerche Metaboliche sul Diabete e gli Alimenti, INRCA, Ancona

²Laboratorio Analisi Chimico-Cliniche e Molecolari, INRCA, Ancona

³Dip. Scienze Cliniche e Molecolari, Università Politecnica delle Marche

Poster

Salerno, 3-5 Ottobre

SIMeL 2012



103

L'ESAME URINA NEL PAZIENTE IN URGENZA: UN CASO SU CUI RIFLETTERE

F. Torricelli, A. Lorenzo, A.R. Soliera, R. Anderlini, F. Zambelli, A.M. Cenci
CoreLab, Dipartimento Patologia Clinica, NOCSAE, AUSL Modena

104

VALUTAZIONE DI UN NUOVO KIT PER LA DETERMINAZIONE DELLE CATENE LEGGERE KAPPA E LAMBDA LIBERE NEL LIQUOR DI PAZIENTI CON SCLEROSI MULTIPLA

I. Cataldo
Laboratorio Patologia Clinica, Ops. SS. Annunziata – Chieti

105

ANTICORPI ANTI-PCA-1 E DEGENERAZIONE PARANEoplastica CEREBELLARE: UN BINOMIO DA CONSIDERARE NEL FOLLOW-UP DEI TUMORI GINECOLOGICI

P. Sabatini¹, C. Esposito¹, N. D'Amato¹, S. Esposito¹, A. Vitagliano², S. Di Landri², B. Sessa¹, A. Fabbrocini³
U.O.C. Patologia Clinica D.E.A. II Umberto I-Nocera Inferiore-A.S.L. Salerno

106 – Comunicazione Orale

VITAMIN D STATUS OF TRIESTE POPULATION: PRELIMINARY DATA

E. Stenner¹, A. Morriello¹, C. Rizzardi¹, S. Gelsumini¹, B. Biasioli¹, E. Gianoli¹, G. Paladini²
¹Department of Laboratory Medicine, ²Department of Clinical Hematology, AOU, Trieste

107

ANALISI DEL CARIOTIPO DI 150 COPPIE CON POLIABORTIVITA': CASISTICA GENNAIO-LUGLIO 2012

M. Salierno, M. Calafati, A.L. Gambardella, A. Rosolia
Analisi Cliniche Mater Dei, Pagani (SA)

108

L'USO DELLA COPEPTINA MIGLIORA IL RULE OUT DEI PAZIENTI CON SOSPETTA SINDROME CORONARICA ACUTA (SCA)?

P. Cappelletti¹, M. Morandini², P. Bulian³
¹CRO, Aviano; ²Patologia Clinica AOSMA, PN; ³Oncoematologia clinico-sperimentale CRO Aviano

109

VALUTAZIONE DEL VALORE PREDITTIVO NEGATIVO DEL DOSAGGIO DELLA TROPONINA T-HS NELLA DIAGNOSI DI INFARTO MIOCARDICO ACUTO ALLA PRIMA DETERMINAZIONE IN UNA CASISTICA DI PAZIENTI AFFERITI PER DOLORE TORACICO AL PRONTO

D. Mazzei, L. Malloggi
A.O.U.P. Laboratorio di Urgenza DEA Cisanello - Pisa

Poster

Salerno, 3-5 Ottobre

SIMeL 2012



110 – Comunicazione Orale

I PERCORSI DIAGNOSTICI NELLO STUDIO DELLE GAMMOPATIE MONOCLONALI: L'ESPERIENZA NELLA REALTÀ DI MODENA

B. Casolari, T. Piccinini, G. Patelli, D. Carra, P. Natali, F. Zambelli, A.M. Cenci
CoreLab, Dipartimento Patologia Clinica, NOCSAE, AUSL Modena

111

LA DETERMINAZIONE DEL CA125 MEDIANTE CLEIA NON RISENTE DELL' EFFETTO "HOOK"

R. Falzarano, V. Viggiani, G. Gennarini, M. Di Marco, F. Longo, L. Frati, E. Anastasi
Dip. Medicina Molecolare, Laboratorio Marcatori Tumorali, Sapienza, Università di Roma

112

VALUTAZIONE ANALITICA DEL METODO FERRITINA LUMINESCENT OXIGEN CHANNELING IMMUNOASSAY (L.O.C.I.) E COMPARAZIONE CON IL METODO IN CHEMILUMINESCENZA (ECLIA)

A. Mileti, R. Lovero, L. Varraso, E. Mascolo, E. Cleopazzo, F. Di Serio
U.O. Patologia Clinica I , Azienda Ospedaliera Consorziale Policlinico Bari

113

IL CONTRIBUTO DEL LABORATORIO PER LA DIAGNOSI DEL CARCINOMA DELLA PROSTATA: p2PSA E PHI, UN ANNO DI ESPERIENZA

L. Pasini¹, M.R. Callea¹, D. Orlando¹, C. Piovesan¹, A. Fandella²
¹Laboratorio Analisi Cliniche, ²Urologia - Casa Di Cura Giovanni XXIII Monastier di Treviso (TV)

114

EMOCROMO E SPORT: NON SOLO DOPING NELL'ATLETA

B. Casolari, C. Canali, P. Ferrari, A. Lorenzo, A.M. Cenci
CoreLab, Dipartimento Patologia Clinica, NOCSAE, AUSL Modena

115

COMPARATIVE EVALUATION OF CORTISOL RESPONSES TO CAVE DIVING (SIPHON PLACED ON THE BOTTOM OF AN ALPINE CAVE OF 700M DEPTH), ICE DIVING AND OPEN WATER DIVING: CASE REPORT

E. Stenner, A. Morriello, B. Biasioli
Department of Laboratory Medicine, A.O.U Trieste