

10

Congresso Nazionale
della Società Italiana
di Patologia Clinica
e Medicina di Laboratorio



Società Italiana di Patologia Clinica
e Medicina di Laboratorio

Componente della
World Association of Societies
of Pathology and Laboratory Medicine

Certificazione ISO  CSQ

SIPMeL



La Medicina di Laboratorio guarda al futuro

Presidenti del Congresso
Dr. Bruno Biasioli (*Castelfranco Veneto, TV*)
Prof. Roberto Verna (*Roma*)

Roma
24-26 Novembre 2015
Palazzo dei Congressi dell'EUR

PROGRAMMA DEFINITIVO

con il Patrocinio di

Ministero della Salute
Città Metropolitana di Roma Capitale
Università degli Studi di Roma "La Sapienza"
Università degli Studi di Roma "Tor Vergata"
Università Cattolica del Sacro Cuore - *Roma*
Università Campus Biomedico - *Roma*
Università Foro Italico Roma 4 - *Roma*
Agenzia Nazionale per i Servizi Sanitari Regionali (Age.na.s)
Croce Rossa Italiana - Corpo Militare
Azienda Unità Sanitaria Locale Roma C
Federazione Nazionale degli Ordini dei Medici Chirurghi e degli Odontoiatri
Ordine dei Medici Chirurghi e degli Odontoiatri della Provincia di Roma
Ordine Nazionale dei Biologi
Consiglio Nazionale dei Chimici
e
ACCREDIA - Ente Italiano Accreditamento
AMCLI - Associazione Microbiologi Clinici Italiani
AME - Associazione Medici Endocrinologi
ANTEL-ASSIATEL-AITIC - Confederazione dei Tecnici Sanitari di Laboratorio Biomedico
ASIP - American Society for Investigative Pathology
CISMEL - Comitato Italiano per la Standardizzazione dei Metodi Ematologici di Laboratorio
ELAS Italia - European Ligand Assay Society
EPBS - European Association for Professions in Biomedical Science
FCSA - Federazione Centri per la Diagnosi della Trombosi e la Sorveglianza delle Terapie Antitrombotiche
F.I.Te.La.B - Federazione Italiana Tecnici di Laboratorio Biomedico
FIRMA - Forum Interdisciplinare per la Ricerca nelle Malattie Autoimmuni
FISM - Federazione delle Società Medico Scientifiche Italiane
FISMeLab - Federazione Italiana delle Società di Medicina di Laboratorio
FMSI - Federazione Medico Sportiva Italiana
IFCC - International Federation of Clinical Chemistry and Laboratory Medicine
ISLH - International Society for Laboratory Hematology
NEW MICRO - Network di Microbiologia e Virologia del Nord Est
SIAPEC-IAP - Società Italiana di Anatomia Patologica e Citopatologia Diagnostica
SIBioC - Società Italiana di Biochimica Clinica e Biologia Molecolare Clinica
SIE - Società Italiana di Ematologia
SIGU - Società Italiana di Genetica Umana
SIHTA - Società Italiana di Health Technology Assessment
SIM - Società Italiana di Microbiologia
SIMPIOS - Società Italiana Multidisciplinare per la Prevenzione delle Infezioni nelle Organizzazioni Sanitarie
SIPMET - Società Italiana di Patologia e Medicina Traslazionale
SISSET - Società Italiana per lo Studio dell'Emostasi e della Trombosi
SLOW MEDICINE
TELESA - Società Italiana per la ricerca nelle scienze Biomediche e Tecniche laboratoristiche
WASPaLM - World Association of Societies of Pathology and Laboratory Medicine

Segreteria Scientifica

Nicola Bizzaro

Dipartimento Diagnostico
Azienda Servizi Sanitari n° 3 Alto Friuli
Via Morgagni, 18 - 33028 Tolmezzo (UD)
Tel. 0433-488261 e-mail: nicola.bizzaro@ass3.sanita.fvg.it

Piero Cappelletti

Past-President SIPMeL
Società Italiana di Patologia Clinica e Medicina di Laboratorio
Via Ponchini 7 int. 17, 31033 Castelfranco Veneto (TV)
Tel. 0423-738098 email: pastpresident@sipmel.it

Massimiliano Marco Corsi Romanelli

Dipartimento di Scienze Biomediche per la Salute
Patologia Clinica Università degli Studi di Milano
UOC SMEL 1 – Policlinico San Donato IRCCS
Via Luigi Mangiagalli 31 - 20133 Milano
Tel. 02-50315341 e-mail: mmcorsi@unimi.it

Francesco Curcio

Dipartimento di Medicina di Laboratorio
Istituto di Patologia Generale
Azienda Ospedaliero-Universitaria
P.le S. Maria della Misericordia - 33100 Udine
Tel. 0432-559201 e-mail: curcio.francesco@aoud.sanita.fvg.it

Vittorio Sargentini

UOC Laboratorio Analisi
P.T.P. Nuovo Regina Margherita ASL RM/A
Via Morosini, 30 - 00153 Roma
Tel. 06-58446877 e-mail: vittorio.sargentini@aslromaa.it

Renato Tozzoli

Dipartimento di Medicina di Laboratorio e Laboratorio di Patologia Clinica
Azienda per l' Assistenza Sanitaria n.5 "Friuli Occidentale"
Presidio Ospedaliero 'Santa Maria degli Angeli'
Via Montereale, 24 - 33170 Pordenone
Tel. 0434-399213 e-mail: renato.tozzoli@aas5.sanita.fvg.it



Presidenti del Congresso

Bruno Biasioli (*Castelfranco Veneto, TV*)

Roberto Verna (*Roma*)

Comitato Organizzatore

Presidente: V. Sargentini (Roma)

M. Bertini (*Roma*)

F. Bondanini (*Roma*)

F. Bottan (*Roma*)

M. Del Fiacco (*Roma*)

M. di Tola (*Roma*)

A. Di Tullio (*Roma*)

R. Impera (*Roma*)

F. Mancini (*Roma*)

L. Mancini (*Roma*)

M. Nanni (*Roma*)

D. Palombella (*Roma*)

F. Papa (*Roma*)

O. Porzio (*Roma*)

M. Ruggeri (*Roma*)

G. Vercillo (*Roma*)

M. Vitillo (*Roma*)

Segreteria Organizzativa

SIPMeL



Giuliana Baggio - Stella Pivetta

Via Ponchini, 17 int. 7

31033 Castelfranco Veneto (TV)

Tel. 0423-738098

Fax 0423-740715

e-mail: sipmel@sipmel.it

Segreteria Tecnica

M.A.F. Servizi S.r.L.

Società del Gruppo GL events Italia S.p.A.



M.A.F. SERVIZI SRL

Via Nizza, 294

10126 Torino

Tel. 011-505900

Fax 011-505976

e-mail: botto@mafservizi.it



MESSAGGIO DEI PRESIDENTI DEL CONGRESSO

La nostra Società affronta, nel Congresso Nazionale di Roma, un tema complesso ed al tempo stesso affascinante: quello di progettare, per quanto possibile, il nostro futuro, sostenuti ed orientati dalla nostra storia personale e collettiva, dai nostri principi e valori che attengono primariamente allo sviluppo ed alla valorizzazione di competenze umane e tecniche al servizio della salute dei cittadini.

Tutto questo in una fase storica, a tutti ben nota, particolarmente critica.

Discutiamo già da tempo delle ormai stabili difficoltà della nostra vita professionale, condizionate dall'attuale situazione socio-economica che in modo inevitabile si riverbera sul mondo sanitario. Nel panorama complessivo, europeo e nazionale, permangono i problemi di sostenibilità del Sistema Sanitario Nazionale, nonostante le speranze espresse, gli sforzi attuati ed i timidi segnali di una tanto sospirata ripresa. Misuriamo quotidianamente il peso di tutto ciò sulle nostre attività professionali con una limitazione delle risorse, con un pressante stimolo a processi di razionalizzazione che mettono a rischio il mantenimento e lo sviluppo dei servizi da fornire, con severi ed a volte discutibili interventi di contenimento sul numero delle strutture sanitarie e, in ultima istanza, dei posti di lavoro.

Parlare, in questo contesto, di futuro può apparire anacronistico, ma non per noi che scegliamo, piuttosto che ancorarci ad una sorta di sopravvivenza, di alimentare prospettive e sviluppi per la nostra disciplina.

L'anno trascorso parla di questi intenti. Si completa infatti a Roma, con il Primo Congresso Nazionale SIPMeL, il primo periodo di attività della nostra nuova società scientifica, nata secondo quanto sancito a Rimini lo scorso ottobre, dall'unione di AIPaCMeM e SIMeL. Come tutti ricordiamo, negli anni precedenti le due Società avevano mantenuto un percorso distinto, ma caratterizzato da un approccio parallelo all'interno di una comune visione rispetto ai temi professionali. Come avviene nei momenti di difficoltà, quando ci si confronta per recuperare le energie e pensare alle strategie per il futuro, la forza delle radici comuni è riemersa in modo palese, alimentando l'idea che l'apporto di nuove idee e di nuove forze potesse dare l'energia necessaria a migliorare le nostre professionalità. Dall'inizio del 2015 abbiamo così iniziato, in un clima di rinnovata collaborazione tra tutti i Soci, la condivisione, la rivisitazione e, dove necessario, la proposta di revisione di impegni, interni ed esterni, e di percorsi programmatici e, conseguentemente, anche degli organismi di governo societario utili al raggiungimento dei nostri scopi istituzionali. All'interno di questi programmi, la SIPMeL si è mossa, sia in campo nazionale che internazionale, sviluppando i tradizionali rapporti intrattenuti sia con le Società Scientifiche della Medicina di Laboratorio che con quelle di ambito più strettamente clinico. Si è lavorato, quindi, in FISM ed in FISMeLAB, con contributi sui temi professionali (Nomenclatore Tariffario) e di rapporto con le istituzioni (AGENAS, Ministero della Salute). Di particolare interesse è risultata la recente partecipazione al dibattito sul decreto ministeriale riguardante la razionalizzazione delle risorse in campo sanitario e l'appropriatezza prescrittiva per alcune diagnostiche specialistiche, includendo l'analisi relativa a diversi test di laboratorio. Durante l'anno, hanno avuto seguito i tradizionali e consolidati rapporti con Società Scientifiche cliniche (AME, SIE), con la costruzione di sessioni di studio congiunte nei reciproci Congressi Nazionali ed in altri convegni, regionali e locali. Una stretta intesa si va concretizzando con SIPMeT, con la decisione di effettuare il Congresso Nazionale congiunto nel 2016. In ambito internazionale abbiamo sviluppato collaborazioni importanti con ISLH e WASPaLM: con la prima associazione abbiamo programmato e costruito il prossimo Congresso ISLH in Italia, fatto che non si era mai verificato, nel maggio 2016 a Milano; con la seconda, è stato raggiunto il massimo livello, e cioè la Presidenza WASPaLM a partire dal 2017, con la possibilità di celebrare in Italia il congresso mondiale 2019. Infine, di recente, è stata decisa l'adesione a Slow Medicine, movimento di opinione, che si muove anche nel nostro paese secondo quanto individuato da Choosing Wisely in USA, i cui principi trovano oggi larga adesione nel mondo occidentale. Sono stati programmati i "top five"

di SIPMeL per partecipare attivamente alle nuove modalità di promozione dell'appropriatezza in interazione con soggetti diversi, pazienti e cittadini in primo luogo, fondamentali protagonisti, insieme ai tecnici, nel campo della salute.

Il 2015 ha visto un'intensa attività formativa curata, come di consueto, dall'insieme dei Gruppi di Studio SIPMeL, che da sempre costituiscono fermento per alimentare lo sviluppo di conoscenze e per perseguire i nostri scopi societari. Un cenno particolare merita in questo campo l'apporto attivo della componente universitaria che ha messo in campo la sua tradizionale vocazione didattica. Sono poi da segnalare, nel corso del 2015, le azioni rivolte alla promozione e concretizzazione di corsi FAD, così come l'intensificata attività di provider ECM di SIPMeL, che ha brillantemente superato le revisioni della Commissione Nazionale ECM.

Sono stati intrapresi sforzi per rinnovare le modalità con cui la Società comunica, sia al proprio interno con i suoi soci, che all'esterno, con il dichiarato scopo di farci conoscere e di coinvolgere nuovi colleghi. In questo ambito è stata curata la regolare uscita dei numeri programmati della rivista scientifica della società (n° 4/anno), spesso pubblicata a tema; è in atto il *restyling* del sito, sia da un punto di vista grafico che della facilitazioni di accesso e di navigazione; sono al vaglio ipotesi di utilizzo delle moderne possibilità offerte dal *web*.

L'intensa attività svolta nel corso dell'anno testimonia l'orientamento allo sviluppo da parte della nostra Società, come già auspicato nell'editoriale pubblicato nel 2011, che potrà ancora aiutarci per i futuri compiti che ci attendono. Esso individuava alcune motivazioni definite "profonde" che devono essere rispettate perché una Società Scientifica possa continuare ad essere tale: avere un ruolo, per la disciplina rappresentata, cosciente e fondamentale nel promuovere ricerca, formazione, definizione di standard professionali e verifica della qualità delle prestazioni; essere depositaria e custode di conoscenze, abilità e valori etici propri, di una *vision* specialistica nell'ambito più generale della medicina e della società; essere in grado di offrire un contributo intellettuale e materiale al benessere pubblico, indipendentemente dai contesti socio-politici intercorrenti (governi) e co-presenti (industria). Si affermava inoltre che la giustificazione per l'esistenza di una Società Scientifica fosse quella di avere un ruolo per la scienza e per i propri soci, con *leader* e membri societari in continuo e reciproco contatto, in grado di concordare linee, obiettivi e strategie coordinati, nel segno della più estesa inclusività. Infine, ma non certamente come ultima caratteristica, si individuava come essenziale la totale trasparenza di governo.

A partire da questi principi, che per noi sono l'essenza, il carattere distintivo della nostra Società, vogliamo costruire in occasione del Congresso Nazionale, un importante momento di riflessione, confronto e costruzione di risposte per quei temi dibattuti nelle occasioni congressuali degli ultimi anni: la complessità della medicina attuale, la personalizzazione delle cure, l'appropriatezza delle risposte e delle decisioni da prendere, la criticità delle risorse disponibili, la problematicità dei complessi rapporti tra i singoli ruoli professionali delle *equipe*.

Queste diverse questioni troveranno proficuo terreno di riflessione e di elaborazione strategica all'interno della nostra Società, impegnata a misurarsi con i mutamenti già ricordati, a migliorare la qualità e la rappresentatività dei professionisti impegnati nel campo laboratoristico, nello spirito di stima ed amicizia che ci ha sempre contraddistinto.

Nella speranza di essere riusciti ad interpretare le necessità dei Soci con il programma di questo Congresso, ringraziamo di cuore quanti hanno collaborato a prepararne i contenuti con impegno e competenza.

**PROGRAMMA
A COLPO D'OCCHIO**

LUNEDÌ 23 NOVEMBRE 2015

HOTEL DEI CONGRESSI

**RIUNIONI
SOCIETARIE**

Sala Sfingi	Sala Dante	Sala Beatrice
	11.30-14.00 Direttivo Nazionale SIPMeL DSLB	11.30-14.00 Direttivo Nazionale SIPMeL STLB
14.30-20.00 Consiglio Nazionale SIPMeL		

**PROGRAMMA
A COLPO D'OCCHIO**

MARTEDÌ 24 NOVEMBRE 2015

PALAZZO DEI CONGRESSI

Auditorium	C (La Padula)	D (Piacentini)	E (Guerrini)	F	G	H
				09.00-14.00 Corso 1 Pre-Congresso Rif. ECM 138190 Crediti 4 Ematologia (pag. 09)	09.00-14.00 Corso 2 Pre-Congresso Rif. ECM 138192 Crediti 4 Parassitologia (pag. 10)	09.00-14.00 Corso 3 Pre-Congresso Rif. ECM 138193 Crediti 4 Proteine (pag. 11)
Sala I	Sala I - 12.00-13.00 Redazione Rivista		13.00-14.00 - Workshop Springer			
	14.00-15.30 WS Abbott Diagnostics (pag. 12)	14.00-15.30 WS The Binding Site (pag. 12)	14.00-15.30 WS Ortho Clinical Diagnostics (pag. 12)			
	15.30-17.00 WS Beckman Coulter (pag. 13)	15.30-17.00 WS Siemens Healthcare (pag. 13)	15.30-17.00 WS Sebia Italia (pag. 14)			
	17.00-18.30 WS Dasit (pag. 14)	17.00-18.30 WS Siemens Healthcare (pag. 15)	17.00-18.30 WS Medical Systems (pag. 15)			
19.00 INAUGURAZIONE LETTURA MAGISTRALE (pag. 16)						

Cocktail

Auditorium	B (Libera)	C (La Padula)	D (Piacentini)	E (Guerrini)	F	G	H	I	M
10.45-11.45 Sessione Plenaria Il futuro delle professioni (pag. 19)	09.00-10.30 WS A. Menarini Diagnostics (pag. 17)	09.00-10.30 WS A. De Mori Diagnostics (pag. 17)	09.00-10.30 WS Roche Diagnostics (pag. 18)	09.00-10.30 Simposio Congiunto SIPMeL-CISMEL (pag. 18)					
11.45-13.15 Sessione Parallela Diagnostico- Economia (pag. 19)	11.45-13.15 Sessione Parallela Endocrinologia (pag. 20)	11.45-13.15 Sessione Parallela Medicina dello Sport (pag. 20)							
			13.15-14.15 Mini WS Biomerieux Italia (pag. 21)	13.15-14.15 Mini WS Becton Dickinson (pag. 21)	13.15-14.15 Col. Esperto Noemalfie (pag. 21)	13.15-14.15 Col. Esperto Exact Sciences (pag. 21)	13.15-14.15 Col. Esperto Werfen (pag. 21)	13.15-14.15 Col. Esperto Tosoh Bioscience (pag. 22)	13.15-14.15 Col. Esperto Diasorin (pag. 22)
13.15-14.15 Light Lunch pag.									
14.15-15.45 Sessione Parallela Autoimmunologia (pag. 23)	14.15-15.45 Sessione Parallela Biomarcatori (pag. 23)	14.15-15.45 Sessione Parallela Urine (pag. 24)							
16.00-18.00 Sessione Plenaria Il futuro delle discipline (pag. 24)									
18.00-19.30 Sessione Parallela Oncologia (pag. 25)	18.00-19.30 Sessione Parallela Allergologia (pag. 25)	18.00-19.30 Sessione Parallela POCT (pag. 26)							
						Sala O 13.15-14.15 Comitato Scientifico			

Auditorium	B (Libera)	C (La Padula)	D (Piacentini)	E (Guerrini)	F
<p>08.30-10.00 Sessione Parallela Malattie Infettive (pag. 27)</p>	<p>08.30-10.00 Sessione Parallela C.O. 1 (pag. 27-29)</p>	<p>08.30-10.00 Sessione Parallela C.O. 2 (pag. 29-30)</p>	<p>08.30-10.00 Sessione Parallela C.O. 3 (pag. 31-32)</p>	<p>08.30-10.00 Sessione Parallela C.O. 4 (pag. 32-33)</p>	<p>08.30-10.00 Simposio Congiunto SIPMeL-SLOW Medicine (pag. 34)</p>
<p>10.00-10.30 Premiazioni Poster (pag. 34)</p>					
<p>10.30-12.00 Sessione Parallela Ematologia- Citofluorimetria (pag. 35)</p>	<p>10.30-12.00 Sessione Parallela Coagulazione (pag. 35)</p>	<p>10.30-12.00 Sessione Parallela Metanalisi-EBLM (pag. 36)</p>			
<p>12.00-13.30 Sessione Plenaria Il futuro della Medicina di Laboratorio (pag. 36)</p>					
<p>13.30 CHIUSURA DEL CONGRESSO</p>					

09.00-14.00 **SALA F**

LO STUDIO DEGLI ERITROCITI: IL NETWORK VIRTUOSO TRA CLINICA E LABORATORIO

Referente: A.M. Cenci (*Castelfranco Veneto, TV*)

Partecipanti: 50 Medici, Biologi, Chimici, Tecnici Sanitari di Laboratorio Biomedico, Farmacisti, Infermieri

09.00-9.15 **Presentazione del corso**

I Sessione: *Moderatori:* G. d'Onofrio (*Roma*), F. Mancini (*Roma*), L. Mancini (*Roma*)

09.15-09.45 **Fisiologia e fisiopatologia degli eritrociti: approccio clinico ed esigenze diagnostiche**
M. Cedrone (*Roma*)

09.45-10.15 **Lo studio dei globuli rossi: aspetti strumentali ed organizzativi**
F. Papa (*Roma*)

10.15-10.45 **Alterazioni della morfologia eritrocitaria**
G. Zini (*Roma*)

10.45-11.15 **Emoglobinopatie: un problema emergente**
A. Amato (*Roma*)

11.15-11.30 *Intervallo*

II Sessione *Moderatori:* F. Bottan (*Roma*), C. Gambetta (*Roma*), M.L. Genna (*Napoli*)

11.30-12.00 **Le anemie in pediatria: aspetti peculiari**
F. Saura (*Roma*)

12.00-12.30 **Il management della patologia eritrocitaria nel Laboratorio d'urgenza**
S. Fenu (*Roma*)

12.30-13.30 **Casi Clinici selezionati**
A.M. Cenci (*Castelfranco Veneto, TV*)

13.30-14.00 **Compilazione dei questionari e chiusura del Corso**



24 NOVEMBRE
MARTEDÌ

CORSO
PRE-CONGRESSO N° 2

09.00-14.00 SALA G

**LA DIAGNOSTICA PARASSITOLOGICA TRA PASSATO E FUTURO E
PARASSITOSI EMERGENTI IN ITALIA**

Referente: V. Sargentini (*Roma*)

Partecipanti: 50 Medici, Biologi, Chimici, Tecnici Sanitari di Laboratorio Biomedico, Farmacisti, Infermieri

Moderatore: M.R. Andreozzi, V. Sargentini (*Roma*)

Docente: M. Marangi (*Roma*)

09.00-09.15 **Presentazione del corso**

09.15-11.30 **Malaria; Leishmania; Parassiti intestinali e false immagini**

11.30-12.00 *Intervallo*

12.00-13.30 **Parassitosi esotiche; Parassitosi opportunistiche**

13.30-14.00 **Compilazione dei questionari e chiusura del Corso**

09.00-14.00 **SALA H**

LO STUDIO DELLE PROTEINE: TRADIZIONE E TRENDING TOPICS

Referente: I. Brusca (*Palermo*)

Partecipanti: 50 Medici, Biologi, Chimici, Tecnici Sanitari di Laboratorio Biomedico, Farmacisti, Infermieri

Moderatori: B. Biasioli (*Castelfranco V.to, TV*)
B. Milanese (*Desenzano del Garda, BS*)

09.00-09.45 **Biochimica e metodi di studio delle plasma proteine**
F. Bottan (*Roma*)

09.45-10.00 **Identificazione e caratterizzazione delle componenti monoclonali su siero ed urine**
M. Ruggeri (*Roma*)

10.00-10.45 **Appropriatezza nella diagnostica proteica di laboratorio**
S. Mangraviti (*Genova*)

10.45-11.30 **Il dosaggio delle catene leggere libere**
M. Tani, B. Milanese (*Desenzano del Garda, BS*)

11.30-11.45 *Intervallo*

Moderatori: M. Ruggeri (*Roma*), S. Mangraviti (*Genova*)

11.45-12.30 **Le proteine nella diagnosi delle malattie del SNC**
I. Brusca (*Palermo*)

12.30-13.15 **I marcatori proteici di danno renale**
L. Cinquanta (*Salerno*)

13.15-13.30 **Considerazioni conclusive**
I. Brusca (*Palermo*)

13.30-14.00 **Compilazione dei questionari e Chiusura del Corso**

ATTIVITÀ NON ACCREDITATA ECM

14.00-15.30

SALA C

LA PADULA

Moderatori:

WORKSHOP ABBOTT DIAGNOSTICS

INNOVAZIONE NELLA DIAGNOSTICA DELLA COAGULAZIONE

B. Biasioli (*Castelfranco Veneto TV*), R. Facchinetti (*Verona*)

Le esigenze attuali nella diagnostica della coagulazione

S. Testa (*Cremona*)

Abbott: prestazioni ed innovazione tecnologica: CP 3000

G. Giaccone (*Roma*)

First evaluation results of the CP3000 coagulation analyzer

E.J. van den Dool (*Amsterdam - the Netherlands*)

Discussione

14.00-15.30

SALA D

PIACENTINI

Moderatori:

WORKSHOP THE BINDING SITE

La gestione delle Gammopatie Monoclonali:

LE CATENE LIBERE LEGGERE

B. Caruso (*Verona*), R.M. Dorizzi (*Pievesestina di Cesena, FC*)

M. Golato (*Lanciano, CH*)

Catene Leggere Libere nel Mieloma

P. Omedè (*Torino*)

Le Gammopatie Monoclonali viste dal clinico:

ruolo delle Freelite

G. Semenzato (*Padova*)

Discussione

14.00-15.30

SALA E

GUERRINI

Moderatore:

WORKSHOP ORTHO CLINICAL DIAGNOSTICS

NUOVI BIOMARKERS E NUOVE PROSPETTIVE NELLA

DIAGNOSI PRECOCE DEL DANNO RENALE ACUTO

D. Lio (*Palermo*)

Introduzione - D. Lio (*Palermo*)

Patogenesi dell'AKI e Marcatori di Danno Cellulare

C. Ronco (*Padova*)

Prevalenza, Mortalità, Costi e Sfide nelle patologie acute

S. Di Somma (*Roma*)

New biomarkers for early diagnosis of AKI

R. Rivero (*Madrid, ES*)

Discussione

ATTIVITÀ NON ACCREDITATA ECM

15.30-17.00

SALA C

LA PADULA

Moderatori:

WORKSHOP BECKMAN COULTER

**INNOVAZIONE IN EMATOLOGIA: NUOVE PIATTAFORME E
NUOVI PERCORSI DIAGNOSTICI**

M. Moretti (*Fano, PU*), N. Scattolo (*S. Bonifacio, VR*)

From innovation to benefits for the patient

E.A. Sukhacheva (*Nyon 1, Switzerland*)

L'esperienza dell'Hematoflow nella routine di laboratorio

B. Casolari (*Baggiovara, MO*)

**Coulter DxH 500: il contributo del laboratorio nel progetto
della nuova piattaforma strumentale**

F. Papa (*Roma*)

Discussione

15.30-17.00

SALA D

PIACENTINI

Moderatori:

WORKSHOP SIEMENS HEALTHCARE

**IPERTIROIDISMO AUTOIMMUNE: NUOVE PROSPETTIVE
DIAGNOSTICHE**

E. Toffalori (*Trento*), R. Tozzoli (*Pordenone*)

**L'evoluzione dei metodi di dosaggio degli anticorpi anti-
recettore del TSH nel morbo di Graves**

R. Tozzoli (*Pordenone*)

Il morbo di Graves: diagnosi clinica e di laboratorio

M. Bagnasco (*Genova*)

**Un nuovo metodo per la misura degli anticorpi stimolanti il
recettore del TSH: abbiamo trovato il Santo Graal?**

D. Villalta (*Pordenone*)

Discussione

ATTIVITÀ NON ACCREDITATA ECM

15.30-17.00

SALA E

GUERRINI

Moderatori:

WORKSHOP SEBIA ITALIA

PERCORSI DIAGNOSTICI DI LABORATORIO NELLA GESTIONE DELLE GAMMOPATIE MONOCLONALI

I. Brusca (*Palermo*), A.M. Cenci (*Castelfranco Veneto, TV*), S. Mangraviti (*Genova*)

Gestione clinica del paziente con discrasia plasma cellulare
A. Andriani (*Roma*)

Diagnostica delle discrasie, il ruolo del medico di medicina generale
M. Cappannini (*Roma*)

Diagnostica delle discrasie plasmacellulari: la gestione di laboratorio
L. Cinquanta (*Salerno*)

Tecnologie Sebia al Servizio della diagnostica delle gammopatie monoclonali
S. Maoggi (*Bagno a Ripoli, FI*)

Discussione

17.00-18.30

SALA C

LA PADULA

Moderatori:

WORKSHOP DASIT

IL LABORATORIO DI EMOSTASI NELLE PATOLOGIE TROMBOEMBOLICHE

M. Daves (*Merano, BZ*), S. Testa (*Cremona*)

Introduzione

Metodi di analisi per nuovi e “vecchi” anticoagulanti
A. Pacioni (*Milano*)

Antitrombina: aspetti clinici e di laboratorio
C. Novembrino (*Milano*)

D-Dimero: appropriatezza della richiesta, qualità della risposta
C. Legnani (*Bologna*)

FV Leiden: efficacia diagnostica dei metodi funzionali di screening
G. Gessori (*Chioggia, VE*)

Discussione

ATTIVITÀ NON ACCREDITATA ECM

17.00-18.30

SALA D

PIACENTINI

Moderatori:

WORKSHOP SIEMENS HEALTHCARE

**POCT E ANALISI DECENTRATE: LA QUALITA' DEL DATO
E LA GESTIONE DEL PAZIENTE**

P. Cappelletti (*Castelfranco Veneto, TV*), A. Di Tullio (*Roma*)

Reti e percorsi in Cardiologia: il ruolo del POCT

M. Morandini (*Pordenone*)

**Terapia Anticoagulante Orale: il ruolo dei coagulometri
portatili**

S. Testa (*Cremona*)

Discussione

17.00-18.30

SALA E

GUERRINI

Moderatori:

WORKSHOP MEDICAL SYSTEMS

**OPPORTUNITA' TECNOLOGICHE ED OPERATIVE NEL
LABORATORIO DI EMATOLOGIA: BC6800, ANALISI
CELLULARE 3D**

L. Camogliano (*Novi Ligure, AL*)

A.M. Cenci (*Castelfranco Veneto, TV*)

**BC-6800: intervalli di riferimento sul conteggio dei reticolociti
e degli indici reticolocitari**

M. Buttarello (*Adria, RO*)

**La validazione dei granulociti immaturi: ruolo
dell'automazione ed impatto clinico**

E. Piva (*Padova*)

**I contributi della analisi cellulare 3D nella popolazione
linfoide**

B. Casolari (*Baggiovara, MO*)

Discussione



24 NOVEMBRE
MARTEDÌ

19.00-20.30

SALA A

AUDITORIUM

19.00

CERIMONIA INAUGURALE

Intervento del Ministro della Salute

On. Beatrice Lorenzin

Saluto delle Autorità

Saluto dei Presidenti

Bruno Biasioli, Roberto Verna

LETTURA MAGISTRALE

**The Future of Pathology and Laboratory Medicine:
Challenges and Evolving Roles**

Looi Lai-Meng (*Kuala Lumpur, Malaysia*)

WASPaLM President

20.30

Cocktail

ATTIVITÀ NON ACCREDITATA ECM

09.00-10.30

SALA B

LIBERA

Moderatori:

WORKSHOP A. MENARINI DIAGNOSTICS

L'ESAME MICROSCOPICO DELLE URINE IN CONTRASTO DI FASE: PERCHÈ?

M. Golato (*Lanciano, CH*), L.F. Simula (*Alghero*)

Il contrasto di fase - manuale e digitalizzato - per l'esame del sedimento urinario

G.B. Fogazzi (*Milano*)

Applicazioni in microbiologia

A. Tessari (*Rovigo*)

Sessione interattiva: identificazione di elementi del sedimento urinario in campo chiaro e in contrasto di fase

G.B. Fogazzi (*Milano*), A. Tessari (*Rovigo*)

Discussione

09.00-10.30

SALA C

LA PADULA

Moderatori:

WORKSHOP A. DE MORI

LA SOLUZIONE DEL POCT: UN' OPPORTUNITÀ' NELLA PROGETTAZIONE DI UNA MODERNA RETE DI LABORATORIO

C. D'Amario (*Pescara*), L. Di Giacomo (*Latina*)

Progettualità ed esperienza: una metodologia di lavoro

M. Ruscio (*Trieste*)

Risorse Umane: l'Asset vincente

L. Rossi (*Pisa*)

Operatività di eccellenza: i valori qualitativi

P. Coppolecchia (*Carpi, MO*)

Discussione

ATTIVITÀ NON ACCREDITATA ECM

09.00-10.30

SALA D
PIACENTINI

Moderatori:

WORKSHOP ROCHE DIAGNOSTICS

AL CUORE DELLA DIAGNOSTICA CARDIOVASCOLARE: CLINICA E LABORATORIO AL SERVIZIO DEL PAZIENTE

L. Babuin (*Padova*), G.A. Galli (*Firenze*)

L'evoluzione delle Troponine: dall'alta sensibilità all'algoritmo ad un'ora

M. Zaninotto (*Padova*)

Ruolo del POCT nella gestione dei pazienti con rischio cardiovascolare, dalla teoria all'esperienza pratica

T. Barone (*Palermo*)

NT-proBNP: quando un test diagnostico supporta la decisione clinica

C. Passino (*Pisa*)

Discussione

09.00-10.30

SALA E
GUERRINI

Moderatori:

SIMPOSIO SIPMeL- CISMEL

PROCESSI POST-ESAME NEL LABORATORIO ACCREDITATO ISO 15189: RISULTATI, INTERPRETAZIONI E INFORMATICA

A. Camerotto (*Rovigo*), E. Cillari (*Palermo*),
G. Romagnosi (*Venezia*)

Innovazioni di ISO 15189 per la gestione dei risultati degli esami ed il sistema informatico del laboratorio

M. Pradella (*Castelfranco Veneto, TV*)

Valori di riferimento in medicina occupazionale ed ambientale, primi risultati SIVR

C. Aprea (*Firenze*)

Facilitazioni informatiche in Ematologia di Laboratorio

M. Moretti (*Fano, PE*)

COMMISSIONE SIPMeL QUALITÀ ACCREDITAMENTO

E GRUPPO DI STUDIO SIPMeL INFORMATICA IN COLLABORAZIONE CON CISMEL E SIVR

10.45-11.45

SALA A

AUDITORIUM

Coordinatore:

SESSIONE PLENARIA

TAVOLA ROTONDA IL FUTURO DELLE PROFESSIONI

B. Biasioli (*Castelfranco Veneto, TV*)

Introduzione

B. Biasioli (*Castelfranco Veneto, TV*)

Presidente Nazionale SIPMeL

Partecipano:

P. Cappelletti (*Castelfranco Veneto, TV*)

M. Nanni (*Roma*)

M. Morandini (*Pordenone*)

Conclusioni

B. Biasioli (*Castelfranco Veneto, TV*)

11.45-13.15

SALA A

AUDITORIUM

Moderatori:

SESSIONE PARALLELA

IL VALORE DELLA DIAGNOSTICA: INVESTIRE PER RISPARIARE

P. Cappelletti (*Castelfranco Veneto, TV*), C. D'Amario (*Pescara*)

A. Tinivella (*Borgomanero, NO*)

Ricerca e sviluppo: la nuova sfida dell'industria nel contesto economico attuale

L. Invernizzi (*Milano*)

Diabete e microRNA

R. Testa (*Ancona*)

HPV DNA e carcinoma del collo dell'utero

G. Ronco (*Torino*)

Discussione

11.45-13.15

SALA B

LIBERA

Moderatori:

SESSIONE PARALLELA

**UP TO DATE IN DIAGNOSTICA ENDOCRINOLOGICA:
SPETTROMETRIA DI MASSA E CHOOSING WISELY**

E. Ciotoli (*Campobasso*), R. Guglielmi (*Albano Laziale, RM*)
M. Vitillo (*Roma*)

**Il laboratorio potrà fare a meno della Spettrometria di Massa
per la diagnostica endocrinologica ?**

M. Herrmann (*Bolzano*)

**Quali condizioni cliniche non potranno fare a meno della
Spettrometria di Massa**

V. Toscano (*Roma*)

**Choosing wisely in endocrinologia. Il punto vista del
laboratorio**

A. Ferrari (*Verona*), M. Vitillo (*Roma*)

Choosing wisely in endocrinologia. Il punto vista del clinico

M. Attard (*Palermo*)

Discussione

GRUPPO DI STUDIO SIPMeL ENDOCRINOLOGIA E MALATTIE DEL METABOLISMO
IN COLLABORAZIONE CON AME ASSOCIAZIONE MEDICI ENDOCRINOLOGI

11.45-13.15

SALA C

LA PADULA

Moderatori:

SESSIONE PARALLELA

IL LABORATORIO IN MEDICINA DELLO SPORT

L. Mancini (*Roma*), A. Veicsteinas (*Milano*), R. Verna (*Roma*)

**Valore prognostico del riscontro di aritmie ventricolari
durante la visita medico sportiva**

A. Parisi (*Roma*)

**Il ruolo del laboratorio di analisi, dal controllo antidoping alla
tutela della salute dell'atleta**

F. Botré (*Roma*)

L'eritropoiesi dell'atleta

G. d'Onofrio (*Roma*)

Ormoni e attività sportiva d'endurance di lunga durata

E. Stenner (*Trieste*)

Come l'intuizione clinica può superare l'analisi antidoping

A. Fiore (*Roma*)

Discussione

IN COLLABORAZIONE CON FMSI FEDERAZIONE MEDICO SPORTIVA ITALIANA; SAPIENZA, UNIVERSITÀ DI ROMA
MeMAS CENTRO PER LA MEDICINA E IL MANAGEMENT DELLO SPORT

ATTIVITÀ NON ACCREDITATA ECM

13.15-14.15

SALA D
PIACENTINI

Moderatori:

MINI WORKSHOP BIOMERIEUX ITALIA

**MENINGITIVENCEFALITI: MODELLI ORGANIZZATIVI
SOLUZIONI INNOVATIVE PER UNA DIAGNOSI
MOLECOLARE RAPIDA**

E. Migali (*Arezzo*), E. Romoli (*Pozzilli, IS*)

**La gestione del paziente con sospetto di infezione del
sistema nervoso centrale**

M. Giannella (*Bologna*)

**FilmArray ME, una risposta rapida ed efficace per
l'identificazione dell'agente eziologico**

T. Lazzarotto (*Bologna*)

Discussione

13.15-14.15

SALA E
GUERRINI

Moderatore:

Relatori:

MINI WORKSHOP BECTON DICKINSON

**LA DIAGNOSI DEL PAZIENTE SEPTICO: DIAGNOSI CLINICA
E MODELLI ORGANIZZATIVI A CONFRONTO**

G. Giuliani (*Garbagnate Milanese, MI*)

G. Parisi (*Roma*), A. Rocchetti (*Alessandria*)

13.15-14.15

SALA F

Relatori:

COLAZIONE CON L'ESPERTO NOEMALIFE

**ERMETE: EMPOWERING LABORATORY MEDICINE
THROUGH KNOWLEDGE**

**"DAL MITO GRECO ALL'APPROPRIATEZZA PRESCRITTIVA
ATTRAVERSO L'ICT"**

S. Bedendo, A. Camerotto, V. Truppo (*Rovigo*)

13.15-14.15

SALA G

Relatore:

COLAZIONE CON L'ESPERTO EXACT SCIENCES

**ANALISI ASSOCIATA DEL DNA E DELL'EMOGLOBINA
FECALI NELLA DIAGNOSI PRECOCE DEL CANCRO
COLORETTALE**

M. Scimia (*Exact Sciences Europe*)

13.15-14.15

SALA H

Relatore:

COLAZIONE CON L'ESPERTO WERFEN

**AGGIORNAMENTI TECNOLOGICI NELLA DETERMINAZIONE
DEGLI ANTICORPI ANTI-NUCLEO**

N. Bizzaro (*Tolmezzo, UD*)

ATTIVITÀ NON ACCREDITATA ECM

13.15-14.15

SALA I

Moderatori:

COLAZIONE CON L'ESPERTO TOSOH BIOSCIENCES

**AbTPO: IL TEST DI INGRESSO NELLA DIAGNOSTICA
DELL'AUTOIMMUNITÀ TIROIDEA**

B. Biasioli (*Castelfranco Veneto, TV*),

R. Tozzoli (*Pordenone*)

Anticorpi anti-TPO e malattie autoimmuni della tiroide

M. Bagnasco (*Genova*)

**Armonizzazione dei test immunometrici per anti-TPO:
verso la 4^a generazione?**

R. Tozzoli (*Pordenone*)

13.15-14.15

SALA M

Relatore:

COLAZIONE CON L'ESPERTO DIASORIN

**DIAGNOSI DI LABORATORIO DELLA IPERTENSIONI
ENDOCRINE: RUOLO DEL DOSAGGIO DELLA RENINA E
DELL'ALDOSTERONE**

M. Vitillo (*Roma*)

14.15-15.45

SALA A

AUDITORIUM

Moderatori:

SESSIONE PARALLELA

VITAMINA D E AUTOIMMUNITA'

M. Bagnasco (*Genova*), N. Bizzaro (*Tolmezzo, UD*),
G. Pesce (*Genova*)

**Evidenze e questioni non risolte nell'associazione tra
vitamina D e malattie autoimmuni**

A. Antico (*Santorso, VI*)

Vitamina D e LES

M.C. Sorrentino (*Palermo*)

Vitamina D e sclerosi multipla

M. Tampoia (*Bari*)

Discussione

GRUPPO DI STUDIO SIPMeL AUTOIMMUNOLOGIA

14.15-15.45

SALA B

LIBERA

Moderatori:

SESSIONE PARALLELA

NUOVI BIOMARCATORI DI DANNO D'ORGANO

F. Curcio (*Udine*), M.M. Corsi Romanelli (*Milano*),
G. Morozzi (*Siena*)

Introduzione

F. Curcio (*Udine*)

Nuovi marcatori di Infezione/Infiammazione

E.R. Galliera (*Milano*)

**Exosomi: veicoli di signaling intercellulare, biomarcatori e
potenziali vettori terapeutici**

M. Fabris (*Udine*)

miRNA circolanti: applicazioni cliniche

F. Olivieri (*Ancona*)

Discussione

14.15-15.45

SALA C
LA PADULA

Moderatori:

SESSIONE PARALLELA

PRESENTE E FUTURO DELL'ESAME URINE

G. Gambaro (Roma), M. Michelotti (Torino)
C. Scafuro (Vibo Valentia)

Proposta di Linee Guida dell'esame delle urine del Gruppo intersocietario Analisi Urine (SIPMeL-SIBioC-SIN)

G. Gessoni (Chioggia, VE)

Valenza clinica del sedimento Urinario

G.B. Fogazzi (Milano)

VEQ del sedimento urinario: obiettivi e riscontri

F. Manoni (Monselice, PD)

Discussione

GRUPPO DI STUDIO SIPMeL ESAME URINE

16.00-18.00

SALA A
AUDITORIUM

Moderatori:

SESSIONE PLENARIA

IL FUTURO DELLE DISCIPLINE

B. Biasioli (Castelfranco Veneto, TV), R. Tozzoli (Pordenone),
R. Verna (Roma)

Immunologia

D. Villalta (Pordenone)

Ematologia

M. Golato (Chieti)

Chimica clinica

R.M. Dorizzi (Pievesestina di Cesena, CE)

Microbiologia

L. Romani (Perugia)

Genetica

S. Ungari (Cuneo)

Discussione

18.00-19.30

SALA A

AUDITORIUM

Moderatori:

SESSIONE PARALLELA

DIAGNOSTICA ONCOLOGICA: UNO SGUARDO AL FUTURO

M. Golato (*Chieti*), A. Procopio (*Ancona*), A. Vero (*Catanzaro*)

Il caso del Ca del polmone

G. Sozzi (*Milano*)

Marcatori epigenetici circolanti: verso la biopsia liquida

M. Bonafé (*Bologna*)

Le novità nelle indagini sul tumore della prostata

L. Pasini (*Monastier di Treviso, TV*)

Discussione

GRUPPO DI STUDIO SIPMeL DIAGNOSTICA ONCOLOGICA

18.00-19.30

SALA B

LIBERA

Moderatori:

SESSIONE PARALLELA

**LA DIAGNOSTICA ALLERGOLOGICA IN VITRO:
ATTUALITA' E PROSPETTIVE FUTURE**

S. Platzgummer (*Merano, BZ*), A. Radice (*Milano*),

B. Talento (*Battipaglia, SA*)

**Impatto degli algoritmi diagnostici molecolari nella scelta
terapeutica**

E. Tonutti (*Udine*)

Il laboratorio di allergologia: non solo IgE

I. Brusca (*Palermo*)

**L'organizzazione del laboratorio allergologico:
tra presente e futuro**

V. Sargentini (*Roma*)

Discussione

GRUPPO DI STUDIO SIPMeL ALLERGOLOGIA

18.00-19.30

SALA C

LA PADULA

Moderatori:

SESSIONE PARALLELA

TO POCT OR NOT TO POCT? FROM THE PRESENTE TO THE FUTURE...

Le condizioni operative per POCT in sicurezza

R. Colla (*Guastalla, RE*), M. Morandini (*Pordenone*),

L. Rossi (*Pisa*)

Future trends for POCT

P.B. Luppà (*München, D*)

Architettura di un sistema POCT

P. Coppolecchia (*Carpì, MO*)

Il governo del rischio clinico in POCT mediante EP23-A

C. Drago (*Pedara, CT*)

La gestione delle reti POCT

A. Villani (*Pinerolo, TO*)

Discussione

GRUPPO DI STUDIO SIPMeL POCT

08.30-10.00

SALA A

AUDITORIUM

SESSIONE PARALLELA

**INNOVAZIONE TECNOLOGICA E AUTOMAZIONE IN
MICROBIOLOGIA: EFFICIENZA DI LABORATORIO
ED EFFICACIA CLINICA**

Moderatori:

E. Gulletta (*Catanzaro*), S. Morlunghi (*Città di Castello, PG*),
M. Ruscio (*Trieste*)

**Automazione e reingegnerizzazione dell'organizzazione del
laboratorio di microbiologia clinica**

G. Giuliani (*Garbagnate M.se, MI*)

**Innovazione tecnologica in Microbiologia: MALDI-TOF e
Biologia Molecolare**

M. Sanguinetti (*Roma*)

**Impatto clinico ed economico della terapia antibiotica
inappropriata delle infezioni severe**

M. Tumbarello (*Roma*)

Discussione

GRUPPO DI STUDIO SIPMEL MALATTIE INFETTIVE

08.30-10.00

SALA B

LIBERA

SESSIONE PARALLELA

COMUNICAZIONI ORALI SELEZIONATE

Moderatori:

N. Bizzaro (*Tolmezzo, UD*), M. Di Benedetto (*Aosta*),
M. Lotzniker (*Legnano, MI*)

035 **BIOLOGIA E MEDICINA MOLECOLARE**

**BONE MARROW B CELL CLONES EXPANDED IN CRYOGLOBULINEMIC
PATIENTS WITH AND WITHOUT NEPHRITIS EXPRESSED DISTINCTIVE CDR3
SEQUENCES WITH RHEUMATOID FACTOR ACTIVITY**

C. Pistis¹, M. Fabris, MD^{1,2}, L. Quartuccio, MD, PhD^{1,2}, F. Curcio, MD,
Prof^{1,2}, S. De Vita, MD, Prof^{1,2}

¹Department of Medical and Biological Sciences, University of Udine,
Udine, Italy; ²Clinical of Pathology and Rheumatology, University Hospital of
Udine, Udine, Italy

DIAGNOSTICA ALLERGOLOGICA

043 HOW TO OPTIMIZE THE USE OF DERMATOPHAGOIDES MAJOR ALLERGENS Der P1 AND Der P2 TO DIAGNOSE PRIMARY SENSITIZATION

S. Zago^{1,2}; E. Tonutti³; L. Meroi³; S. Milloch³; N. Blasone³; F. Curcio^{1,4},
D. Visentini³

¹Institute of Clinical Pathology, DSMB, University of Udine, Italy; ²School of Clinical Pathology, Department of Biomedical Sciences, University of Padua, Italy; ³Immunopathology and Allergy and ⁴Institute of Clinical Pathology, Department of Laboratory Medicine, University Hospital of Udine, Italy

DIAGNOSTICA DELLE COAGULOPATIE

050 PREDICTORS OF BLEEDING IN RENAL BIOPSY

E. Menegatti^{1,3}, S. Baldovino^{1,3}, S. Sciascia^{1,3}, G. Milan¹, L. Solfietti¹,
D. di Simone¹, G. Beltrame³, LM. Sena³, D. Roccatello^{1,2,3}

¹CMID, Center of Immunopathology and Documentation on Rare Diseases;
²Division of Nephrology and Dialysis, St. Giovanni Bosco Hospital, University of Turin (Italy); ³Specialization School of Clinical Pathology, DSCB, University of Turin (Italy)

DIAGNOSTICA IMMUNOLOGICA

130 MONKEY ESOPHAGUS IS THE BETTER SUBSTRATE FOR ENDOMYSIUM ANTIBODY DETECTION

R. Casale, M. Marino, A. Picarelli, M. Di Tola

Dept. of Internal Medicine and Medical Specialties, Sapienza University of Rome

INDICATORI DI LESIONE DI ORGANO

195 PERCHE' NON POSSIAMO PIU' UTILIZZARE IL DIPSTICK PER RILEVARE ALBUMINURIA E PROTEINURIA CON L'ESAME URINE STANDARD: RISULTATI PRELIMINARI DEL CONFRONTO TRA STRISCIA REATTIVA E DOSAGGIO IN CHIMICA LIQUIDA DELLE RATIO ALBUMINA E PROTEINE/ CREATININA

R. Ravasio¹, M.G. Alessio¹, F. Manoni¹, C. Ottomano¹, G. Gessoni¹, A. Caleffi¹,
P. Amboni², R. Capelli², O. Dell'Acqua², L. Papetti², E. Saglimbeni², G. Previtali²,
G. Azzara², F. Nembrini² e A. Crippa²

¹Per il Gruppo Italiano Analisi Urine (GIAU)

²Laboratorio Analisi Chimico Cliniche, AO Papa Giovanni XXIII, Bergamo

MARCATORI DI NEOPLASIA

228 PROSTATE HEALTH INDEX (PHI) AND PROSTATE CANCER ANTIGEN 3 (PCA3) SIGNIFICANTLY IMPROVE PROSTATE CANCER DETECTION AT INITIAL BIOPSY IN 2-10 ng/ml PSA RANGE

A. Marino¹, V. Cosimato¹, F. Ariemma¹, L. Albano¹, I. Cimmino¹, G. Perruolo¹,
C. Mazzarella¹, M. Ferro², D. Bruzzese³, S. Perdonà⁴, F. Beguinot^{1,5}, D. Terracciano¹

¹Department of Translational Medical Sciences, University (DiSMET) "Federico II", University of Study of Naples, Italy; ²European Institute of Oncology (IEO), Milan, Italy; ³Department of Preventive Medical Sciences, University "Federico II", Naples, Italy; ⁴Urology Unit, G. Pascale Foundation, Naples, Italy; ⁵Institute Experimental Endocrinology and Oncology (IEOS/CNR), Naples, Italy

MEDICINA DELLO SPORT

230

LEVEL OF URINARY AMINO ACIDS IN RELATIONSHIP WITH MUSCLE ACTIVITY MARKERS OVER A PROFESSIONAL CYCLING STAGE RACE

G.V. Melzi d'Eril¹, R. Corsetti², S. Perego³, V. Sansoni³, A. Rossi⁴, CAL Damele⁵, R. Stefanelli⁵, A. Leone⁵, G. Giorgetti⁶, G. Banfi^{3,7}, G. Lombardi³, A. Barassi¹

¹Department of Health Sciences, University of Milano, Milan, Italy; ²Cannondale Pro-Cycling Team, Medical Board, Sesto al Reghena, Italy; ³Laboratory of Experimental Biochemistry and Molecular Biology, I.R.C.C.S. Istituto Ortopedico Galeazzi, Milan, Italy; ⁴U.O. Epidemiology, National Institute for Health, Migration, and Poverty, Rome, Italy; ⁵Laboratorio di Analisi, Ospedale San Paolo, Milano, Italy; ⁶GI & G, Poliambulatorio medico, Arcisate, Varese, Italy; ⁷Vita-Salute San Raffaele University, Milan, Italy

BIOLOGIA E MEDICINA MOLECOLARE

029

ATP7B ALLELE FREQUENCIES DISTINCT SUBTYPES IN ALZHEIMER'S DISEASE PATIENTS

R. Squitti¹, M. Ventriglia¹, M. Gennarelli^{2,3}, N. A. Colabufo⁴, O. Zanetti⁵, C. Bonvicini², R. Papa⁶, C. Vaccarella⁶, M.B. Majolini⁶, M. Rongioletti⁶

¹Fatebenefratelli Foundation, AFaR Division, Fatebenefratelli Hospital, Isola Tiberina, Rome, Italy; ²Genetic Unit, IRCCS Centro San Giovanni di Dio, Fatebenefratelli, Brescia, Italy; ³Departement of Molecular and Translational Medicine, University of Brescia, Brescia, Italy; ⁴Dipartimento di Farmacia-Scienze del Farmaco, Università degli Studi di Bari "A. Moro", Bari (Italy); ⁵Alzheimer Unit, IRCCS Centro San Giovanni di Dio Fatebenefratelli, Brescia, Italy; ⁶Unità Biomolecolare - Fatebenefratelli Hospital, Isola Tiberina, Rome, Italy

08.30-10.00

SALA C

SESSIONE PARALLELA

LA PADULA

COMUNICAZIONI ORALI SELEZIONATE

Moderatori:

R. Beneventi (Potenza), A.M. Cenci (Castelfranco V.to, TV), R. Impera (Roma)

ANALISI DECENTRATE

004

LA VALUTAZIONE DEGLI ERRORI IN EMOGASANALISI NELLA FASE PREANALITICA: TRE ANNI DOPO

L. Varraso, F. Di Serio

Patologia Clinica Ospedaliera Azienda Ospedaliero Universitaria Policlinico Bari

AUTOMAZIONE E GESTIONE DEL LABORATORIO

011

IMPATTO DELLA GESTIONE DI ACQUISTO IN MODALITA' "CONSIGNMENT STOCK" E FATTURAZIONE A DETERMINAZIONE NEI COSTI E NELL'OPERATIVITA' DEL LABORATORIO ANALISI

L. Zardo¹, M. Pradella¹, G. Guglielmi¹, A. Cendron², G. Piaserico¹

¹U.O.C. Laboratorio Analisi, Ospedale di Castelfranco V.to (TV) - ULSS8;

²U.O.C. Provveditorato, Econmato e gestione della Logistica, Ospedale di Castelfranco V.to (TV) - ULSS8

AUTOMAZIONE E GESTIONE DEL LABORATORIO

012 CAMBIAMENTO DELL'ISOTIPO DI COMPONENTI MONOCLONALI NOTE: TRE CASI CLINICI

M.P. Simula¹, A. Fabris¹, G. Festini², E. Albertini¹, M. Ruscio¹

¹D.A.I. di Medicina di Laboratorio, ²Ematologia Clinica, A.O.U. "Ospedali Riuniti" di Trieste

DIAGNOSTICA EMATOLOGICA

081 CASO CLINICO E CRITICITA' DELL'APPROCCIO INTEGRATO MORFOLOGICO-CITOFUORIMETRICO ALLO STUDIO DEL CONIVOLGIMENTO DEL SISTEMA NERVOSO CENTRALE IN CORSO DI LINFOMA NON HODGKIN

S. Canovi¹, A. Paolini², G. Bergonzini¹, A. Ottomano¹, G. Bonacorsi², D. Campioli¹

¹Laboratorio analisi, Dipartimento di Medicina di Laboratorio; ²Laboratorio di Diagnostica Emolinfopatologica, Servizio di Ematologia A.O.U. Policlinico di Modena

DIAGNOSTICA EMATOLOGICA

086 UN CASO DI PLEIOCITOSI SPURIA IN UN CAMPIONE DI LIQUIDO CEFALORACHIDIANO (LCS)

S. Valenti¹, GC. Gardini¹

¹Laboratorio a Risposta Rapida, AUSL della Romagna-Ravenna

INDICATORI DI LESIONE DI ORGANO

193 GGT FRACTIONS AFTER LIVER TRANSPLANTATION: POSSIBLE INDICATORS OF DELAYED FUNCTIONAL RECOVERY

M. Franzini¹, G. Catalano², L. Caponi¹, V. Fierabracci¹, P. De Simone², M. Emdin³, F. Filippini², A. Paolicchi¹

¹Dip. di Ricerca Traslazionale e delle Nuove Tecnologie in Medicina e Chirurgia, Università di Pisa, Pisa; ²U.O. di Chirurgia Epatica e Trapianti di Fegato, Azienda Ospedaliera Universitaria di Pisa, Pisa; ³Fondazione CNR Toscana G Monasterio - CNR - Pisa

MALATTIE GENETICHE

207 BLASTOCYST TROPHECTODERM BIOPSY AND PREIMPLANTATION GENETIC DIAGNOSIS/SCREENING FOR ANEUPLOIDY USING ARRAY-COMPARATIVE GENOMIC HYBRIDIZATION: ONE-YEAR RESULTS

I. Loddo^{1,2}, C. Luzzo¹, R. Pileio², U.G. Tripodi², A. Loddo³, S. Loddo³, S. Briuglia¹, C. Salpietro¹

¹UOC Genetics and Pediatric Immunology, University of Messina, Messina, Italy

²GATJC Fertility Center, Gioia Tauro (RC), Italy

³UOC Clinical Pathology, University of Messina, Italy

DIAGNOSTICA GASTROENTEROLOGICA

111 UTILITÀ CLINICA DEL TEST DELL'ELASTASI FECALE-1 IN PAZIENTI CELIACI ADULTI AL MOMENTO DELLA DIAGNOSI DI CELIACHIA

E. Barone¹, K. Efthymakis², M. Serio², M. Golato¹, R. Faricelli¹, M. Neri²

¹Laboratorio di Patologia Clinica, Osp. Clinicizzato S.S. Annunziata, Chieti

²Dip. di Medicina e Scienze dell'Invecchiamento, Sez. di Medicina Interna e Centro di Eccellenza sull'Età (Ce.S.I.), Univ. degli Studi G. d'Annunzio, Chieti

08.30-10.00

SALA D

SESSIONE PARALLELA

PIACENTINI

COMUNICAZIONI ORALI SELEZIONATE

Moderatori:

G. Grande (Nocera Inferiore, SA), S. Mangraviti (Genova),
E. Stacchini (Ivrea, TO)

DIABETE

038 PREP1 IMPAIRS INSULIN SIGNALING AND IS NEGATIVELY REGULATED BY METFORMIN

I. Cimmino¹, S. Cabaro¹, A. Liotti¹, S. Ricci¹, A. Pellegrino¹, M. Montanaro¹, M. Perna¹, M. Longo¹, F. Ariemma¹, F. Beguinot^{1,2}, P. Formisano^{1,2}, F. Oriente¹
¹Department of Translational Medical Sciences, University (DiSMET) "Federico II", University of Study of Naples, Italy; ²Institute Experimental Endocrinology and Oncology (IEOS/CNR), Naples, Italy

DIAGNOSTICA IMMUNOLOGICA

132 CYTOKINE DETERMINATION IN PERIPHERAL BLOOD MONONUCLEAR CELL CULTURES AS AN ADDITIONAL NON-INVASIVE TOOL IN THE DIAGNOSIS OF CELIAC DISEASE

M. Di Tola, M. Marino, R. Casale, A. Picarelli
Dept. of Internal Medicine and Medical Specialties, Sapienza University of Rome

FARMACOLOGIA/TOSSICOLOGIA

190 THE EFFECT OF COUMADIN DOSAGE REDUCTION ON PATIENTS TREATED WITH CEFTRIAXONE AND CORTICOSTEROIDS

V. De Iuliis, I. Griffo, M. Caruso, F. Artegiani, S. Ursi, G. Vitullo, E. Toniato, S. Martinotti
Unit of Predictive Medicine and Clinical Molecular Biology, SS Annunziata University Hospital, University of Chieti "G. d'Annunzio"- ASL Lanciano-Vasto-Chieti

MARCATORI MIocardICI

217 POSITION PAPER DEL GRUPPO DI STUDIO SUI MARCATORI MIocardICI (GdS MM) SIPMeL: RACCOMANDAZIONI PER L'IMPLEMENTAZIONE DI POCT PER TROPONINA (cTn). RACCOMANDAZIONI PER IL GOVERNO CLINICO

G.A. Galli¹, M. Morandini², M. Moretti³, L. Malloggi⁴, E. Stenner⁵, D. Rubin⁶, D. Mazzei⁷, M. Cassin⁸, P. Cappelletti⁹
¹(Estote Misericordes, FI); ²(Patologia Clinica, AAS5, PN); ³(Laboratorio Analisi, AOR Marche Nord, Fano PU); ⁴(Laboratorio Analisi Chimico-Cliniche, AOU, PI); ⁵(Patologia Clinica, AOU, AAS1, TS); ⁶(Laboratorio Analisi Ulss7, Conegliano Veneto TV); ⁷(Laboratorio Analisi Chimico-Cliniche, AOU, PI); ⁸(Cardiologia, Ospedale di Pordenone, AAS5, PN); ⁹(SIPMeL, Castelfranco Veneto TV)

MARCATORI MIocardICI

218 POSITION PAPER DEL GRUPPO DI STUDIO SUI MARCATORI MIocardICI (GdS-MM) SIPMeL: RACCOMANDAZIONI PER L'IMPLEMENTAZIONE DI POCT PER TROPONINA (cTn). RACCOMANDAZIONI SPECIFICHE

G.A. Galli¹, M. Morandini², M. Moretti³, L. Malloggi⁴, E. Stenner⁵, D. Rubin⁶, D. Mazzei⁷, M. Cassin⁸, P. Cappelletti⁹

¹(Estote Misericordes, FI); ²(Patologia Clinica, AAS5, PN); ³(Laboratorio Analisi, AOR Marche Nord, Fano PU); ⁴(Laboratorio Analisi Chimico-Cliniche, AOU, PI); ⁵(Patologia Clinica, AOU, AAS1, TS); ⁶(Laboratorio Analisi Ulss7, Conegliano Veneto TV); ⁷(Laboratorio Analisi Chimico-Cliniche, AOU, PI); ⁸(Cardiologia, Ospedale di Pordenone, AAS5, PN); ⁹(SIPMeL, Castelfranco Veneto TV)

MARCATORI DI NEOPLASIA

227 ELEVATI LIVELLI DI B-LYMPHOCYTE STIMULATOR (BLYS) NEI PAZIENTI CON TUMORE NEUROENDOCRINO IDENTIFICANO UNA MALATTIA PIÙ SEVERA E NON RESPONSIVA ALLA TERAPIA

V. Tonelli¹, C. Pistis², A. Cifù², E. Tonutti³, F. Vescini¹; F. Curcio^{2,3}, F. Grimaldi¹, M. Fabris^{2,3}

Endocrinology and Metabolism Unit¹ Azienda Ospedaliero Universitaria of Udine, Udine, Italy; Department of Medical and Biological Sciences, University of Udine, Udine, Italy²; Department of Laboratory Medicine³; Azienda Ospedaliero Universitaria of Udine, Udine, Italy

QUALITÀ, STANDARDIZZAZIONE, CERTIFICAZIONE/ACCREDITAMENTO

246 PERCORSO MULTIDISCIPLINARE CONDIVISO PER OTTIMIZZARE L'APPROPRIATEZZA DEL CONTEGGIO CITOMETRICO DEI LINFOCITI CD4 NEI PAZIENTI HIV+

F. Monti¹, A. Boschi², G. Scarfiello¹, M. Rosetti¹, M. Arlotti², C. Cancellieri³, P. Bassi⁴, R.M. Dorizzi¹

¹U.O. Patologia Clinica, Laboratorio Unico della Romagna, Pievesestina (FC);
²U.O. Malattie Infettive, Rimini; ³U.O. Malattie Infettive, Forlì-Cesena;
⁴U.O. Malattie Infettive, Ravenna, AUSL della Romagna

08.30-10.00

SALA E

SESSIONE PARALLELA

GUERRINI

COMUNICAZIONI ORALI SELEZIONATE

Moderatori:

N. Camusso (Oristano), M. Cozzi (Aviano, PN),
L. Nanni (Genova)

DIAGNOSTICA ENDOCRINOLOGICA

099 INFLUENCE OF BLOOD CONTAMINATION ON THE SALIVARY CORTISOL LEVEL

R. Cardinali¹, R. Burano¹, C. Zecca², V. Brescia²

¹Medicina di Laboratorio, Burano&Santilio, Grottaglie (Ta)

²UOC Medicina di Laboratorio, AO Cardinale G.Panico, Tricase (Le)

DIAGNOSTICA GASTRONTEROLOGICA

109 **DIAGNOSI DI MALATTIA CELIACA (MC) E APPLICAZIONE DELLE LINEE GUIDA ESPGHAN (PROTOCOLLO SENZA BIOPSIA): CUT OFF DECISIONALI CON UN METODO IN CHEMILUMINESCENZA (BIO-FLASH INOVA)**

G. Previtali¹, L. Licini², F. Nembrini¹, R. Ravasio¹, G. Azzarà¹, M. Seghezzi¹, C. Braschia¹, T. Benedetti¹, G. Lazzari¹, C. Maestroni¹, F. Noris¹ e MG Alessio¹
¹SMeL generale di base, Dipartimento di Patologia Clinica, AO Papa Giovanni XXIII, Bergamo; ²Anatomia Patologica, Dipartimento di Patologia Clinica, AO Papa Giovanni XXIII, Bergamo

DIAGNOSTICA MICROBIOLOGICA

141 **EFFICACIA DELL'INSERIMENTO DI UN 'POCT' MOLECOLARE NELLA GESTIONE DELLA SEPSI**

L. Bianchi, S. Donati, R. Giancchini, F. Santoni, R. Toscano, R. Lari
ASL 3 Pistoia, Ospedale "S. Jacopo", U.O. Laboratorio Analisi

DIAGNOSTICA NEUROLOGICA

178 **CORRELATION OF PLASMATIC CYTOKINES AND MMSE SCORE FOR THE PREDICTION OF ALZHEIMER'S DISEASE**

G. Poli¹, M.G. Egidì², R. Cecchetti³, P. Mecocci³, S. Brancorsini¹
¹Department of Experimental Medicine - Section of Terni, University of Perugia, Italy; ²Department of Surgical and Biomedical Sciences, Institute of Urological, Andrological Surgery and Minimally Invasive Techniques, University of Perugia, Italy; ³Section of Gerontology and Geriatrics, Department of Medicine, University of Perugia, Perugia, Italy

DIAGNOSTICA NEUROLOGICA

181 **VITAMIN D DEFICIENCY IN PATIENTS WITH AMYOTROPHIC LATERAL SCLEROSIS**

L. Abbracciavento¹, M. Tampoia¹, R. Cortese², A. Introna², I.L. Simone², R. Fumarulo¹
¹Patologia Clinica Universitaria, ²Clinica Neurologica, Dipartimento di Scienze Mediche di Base, Neuroscienze ed Organi di Senso, Policlinico di Bari, Italia

FARMACOLOGIA/TOSSICOLOGIA

192 **DOSAGGIO DEL FOSFATIDILETANOLO IN HPLC-MS/MS: VALIDAZIONE DI UN NUOVO KIT PER LA DETERMINAZIONE VELOCE IN HPLC-MS/MS**

V. Bianchi¹, F. Felicetta¹, S. Premaschi¹, P. Redegalli²
¹Laboratorio di Riferimento Regionale per la Tossicologia, ASO SS Antonio e Biagio Alessandria Italy; ²B.S.N R & D, Castelleone (CR) Italy

MARCATORI DI NEOPLASIA

225 **DETECTION OF EARLY AND LOCALLY-ADVANCED BREAST CANCER BY SERS SPECTROSCOPY OF SERUM**

S. Cervo^{1,2}, R. Spizzo³, A. Steffan^{1,2}, A. Bonifacio⁴
¹CRO-Biobank, Centro di Riferimento Oncologico IRCCS CRO Aviano, Pordenone, Italia; ²Patologia Clinica Oncologica, Centro di Riferimento Oncologico IRCCS CRO Aviano, Pordenone, Italia; ³Oncologia Sperimentale 2, Centro di Riferimento Oncologico IRCCS CRO Aviano, Pordenone, Italia; ⁴Dipartimento di Ingegneria e Architettura, Università di Trieste, Italia

08.30-10.00

SALA F

SESSIONE PARALLELA

SIMPOSIO SIPMeL - SLOW MEDICINE

**SIPMeL E SLOW MEDICINE: UN BINOMIO NELLA RICERCA
DELL' APPROPRIATEZZA DIAGNOSTICA**

Moderatori:

P. Cappelletti (*Castelfranco V.to, TV*), B. Milanese (*Desenzano del Garda, BS*), S. Ungari (*Cuneo*)

Slow Medicine: per una medicina sobria, rispettosa e giusta

A. Bonaldi (*Milano*)

**Choosing Wisely e il progetto Fare di più non significa
fare meglio**

S. Vernero (*Bologna*)

**Le cinque pratiche della inappropriatelyzza elaborate
dalla SIPMeL**

B. Milanese (*Desenzano del Garda, BS*)

**Da Less is more (2011) al Dodecalogo (2015); le cinque W
della appropriatezza nella Medicina di laboratorio della
Romagna**

R.M. Dorizzi (*Pievesestina di Cesena, FC*)

Discussione

IN COLLABORAZIONE CON SLOW MEDICINE

10.00-10.30

SALA A

AUDITORIUM

SESSIONE PLENARIA

PREMIAZIONE POSTER

10.30-12.00

SALA A

AUDITORIUM

Moderatori:

SESSIONE PARALLELA

MALATTIE LINFOPROLIFERATIVE E SANGUE PERIFERICO

C.P.M. Hayward (*Ontario, CDN*), V. Miconi (*Arzignano, VI*),
G. Zini (*Roma*)

Malattie linfoproliferative: classificazione e leucemizzazione

G. Pizzolo (*Verona*)

La morfologia nella diagnostica differenziale delle linfocitosi

M. Buttarello (*Adria, RO*)

Immunofenotipo: pannelli di approfondimento diagnostico

P. Doretto (*Pordenone*)

Discussione

GRUPPO DI STUDIO SIPMeL EMATOLOGIA

GRUPPO DI STUDIO SIPMeL CITOFLUORIMETRIA

IN COLLABORAZIONE CON SIE SOCIETÀ ITALIANA DI EMATOLOGIA

10.30-12.00

SALA B

LIBERA

Moderatori:

SESSIONE PARALLELA

**LE TERAPIE ANTICOAGULANTI ORALI E IL RUOLO DEL
LABORATORIO**

V. Brescia (*Tricase, LE*), A. Falanga (*Bergamo*),
F. Veneziani (*Firenze*)

Le Terapie Anticoagulanti Orali: aspetti di farmacologia

A. Falanga (*Bergamo*)

Il ruolo del laboratorio: quale test per quale farmaco

C. Legnani (*Bologna*)

**Le interferenze dei farmaci anticoagulanti sui test di
laboratorio**

F. Bondanini (*Roma*)

La gestione dei pazienti

S. Testa (*Cremona*)

Discussione

GRUPPO DI STUDIO SIPMeL COAGULAZIONE

IN COLLABORAZIONE CON Siset SOCIETÀ ITALIANA PER LO STUDIO DELL'EMOSTASI E DELLA TROMBOSI

F.C.S.A. - FEDERAZIONE CENTRI PER LA DIAGNOSI DELLA TROMBOSI

E LA SORVEGLIANZA DELLE TERAPIE ANTITROMBOTICHE

10.30-12.00

SALA C

LA PADULA

Moderatori:

SESSIONE PARALLELA

METANALISI E RETI NEURALI IN MEDICINA DI LABORATORIO

S. Martinotti (*Chieti*), L. Postiglione (*Napoli*),
E. Romoli (*Pozzilli, IS*)

La Metanalisi: un'applicazione di EBLM.

Il caso delle raccomandazioni pratiche per la sindrome di Cushing

P. Chiarugi (*Pisa*)

**Le reti neurali artificiali per la medicina predittiva:
una rivoluzione culturale**

E. Grossi (*Roma*)

Discussione

GRUPPO DI STUDIO SIPMeL EVIDENCE BASED LABORATORY MEDICINE

12.00.13.30

SALA A

AUDITORIUM

Moderatori:

SESSIONE PLENARIA

IL FUTURO DELLA MEDICINA DI LABORATORIO

P. Cortese (*Catania*), M. Cozzi (*Aviano, PN*),
R. Grimaldi (*Battipaglia, SA*)

Innovazione tecnologica: la soluzione per una sanità sostenibile

M. Boggetti (*Firenze*)

La formazione del professionista di Laboratorio: il ruolo dell'Università

R. Verna (*Roma*)

Lo sviluppo professionale continuo

A.M. Cenci (*Castelfranco Veneto, TV*)

Il futuro della Medicina di Laboratorio

B. Biasioli (*Castelfranco Veneto, TV*)

IN COLLABORAZIONE CON ASSOBIOMEDICA

13.30

CHIUSURA DEL CONGRESSO



Roma, 24-26 Novembre, 2015
Palazzo dei Congressi (Eur)

INFORMAZIONI SCIENTIFICHE

E.C.M. CORSI E CONGRESSO

PROGRAMMA SOCIETARIO

COMMISSIONI E GRUPPI DI STUDIO

POSTER

PREMI

ATTI DEL CONGRESSO

CREDITI FORMATIVI CORSI PRE-CONGRESSO

Il Provider SIPMeL n° 203, ha accreditato presso la Commissione ECM-Agenas, i programmi scientifici dei singoli Corsi pre-congressuali (Martedì 24 Novembre) per le seguenti figure professionali:

DATA/TITOLO/RIF.ECM/N°CREDITI	PROFESSIONE	DISCIPLINE
24/11 - Corso n° 1 Lo studio degli eritrociti: il network virtuoso tra clinica e laboratorio Rif. ECM N°: 138190 N° Crediti: 4	MEDICO CHIRURGO	EMATOLOGIA; MEDICINA E CHIRURGIA DI ACCETTAZIONE E DI URGENZA; PEDIATRIA; MEDICINA INTERNA; BIOCHIMICA CLINICA; MICROBIOLOGIA E VIROLOGIA; PATOLOGIA CLINICA; MEDICINA GENERALE.
	BIOLOGO	BIOLOGO
	CHIMICO	CHIMICA ANALITICA
	TECNICO SANITARIO DI LABORATORIO BIOMEDICO	TECNICO SANITARIO DI LABORATORIO BIOMEDICO
	FARMACISTA	FARMACIA OSPEDALIERA; FARMACIA TERRITORIALE
24/11 - Corso n° 2 La diagnostica parassitologica tra passato e futuro e parassitosi emergenti in Italia Rif. ECM N°: 138192 N° Crediti: 4	MEDICO CHIRURGO	BIOCHIMICA CLINICA; MICROBIOLOGIA E VIROLOGIA; PATOLOGIA CLINICA.
	BIOLOGO	BIOLOGO
	CHIMICO	CHIMICA ANALITICA
	TECNICO SANITARIO DI LABORATORIO BIOMEDICO	TECNICO SANITARIO DI LABORATORIO BIOMEDICO
	FARMACISTA	FARMACIA OSPEDALIERA; FARMACIA TERRITORIALE
24/11 - Corso n° 3 Lo studio delle proteine: tradizione e trending topics Rif. ECM N°: 138193 N° Crediti: 4	MEDICO CHIRURGO	EMATOLOGIA; MEDICINA INTERNA; NEFROLOGIA; ONCOLOGIA; BIOCHIMICA CLINICA; MICROBIOLOGIA E VIROLOGIA; PATOLOGIA CLINICA; IGIENE, EPIDEMIOLOGIA E SANITÀ PUBBLICA.
	BIOLOGO	BIOLOGO
	CHIMICO	CHIMICA ANALITICA
	TECNICO SANITARIO DI LABORATORIO BIOMEDICO	TECNICO SANITARIO DI LABORATORIO BIOMEDICO
	FARMACISTA	FARMACIA OSPEDALIERA; FARMACIA TERRITORIALE
	INFERMIERE	INFERMIERE

RILEVAZIONE DELLA PRESENZA CORSI PRE-CONGRESSO

Al fine del conferimento dei crediti formativi, la rilevazione della presenza dei Partecipanti ai lavori scientifici regolarmente iscritti ai Corsi, sarà effettuata attraverso:

- 1) la firma da apporre sul registro firme all'ingresso e all'uscita;
- 2) la compilazione della documentazione contenuta all'interno del Volume E.C.M. consegnato all'atto della registrazione.

Il partecipante dovrà consegnare al termine dei lavori, al Desk della Segreteria Tecnica, il Volume E.C.M. dopo aver compilato:

- scheda anagrafica (MO38);
- questionario a risposte multiple relativo al Corso pre-congresso frequentato (MO15);
- questionario di soddisfazione dell'evento (MO42).

Si ricorda di apporre la propria firma sui documenti compilati (MO38-MO15)

CREDITI FORMATIVI CONGRESSO

Il Provider SIPMeL n° 203, ha accreditato presso la Commissione ECM-Agenas, il programma scientifico del Congresso (Mercoledì 25 e Giovedì 26 Novembre) per le seguenti figure professionali:

DATA/TITOLO/RIF. ECM/N°CREDITI	PROFESSIONE	DISCIPLINE
25/11 e 26/11 1° Congresso Nazionale SIPMeL Rif. ECM N°: 133026 N° Crediti: 6	MEDICO CHIRURGO	PATOLOGIA CLINICA; BIOCHIMICA CLINICA; MICROBIOLOGIA E VIROLOGIA; ALLERGOLOGIA ED IMMUNOLOGIA CLINICA; ANATOMIA PATOLOGICA; CARDIOLOGIA; CHIRURGIA GENERALE; EMATOLOGIA; ENDOCRINOLOGIA; FARMACOLOGIA E TOSSICOLOGIA CLINICA; GASTROENTEROLOGIA; GENETICA MEDICA; GERIATRIA; GINECOLOGIA E OSTETRICIA; IGIENE, EPIDEMIOLOGIA E SANITÀ PUBBLICA; LABORATORIO DI GENETICA MEDICA; MALATTIE INFETTIVE; MALATTIE METABOLICHE E DIABETOLOGIA; MEDICINA DEL LAVORO E SICUREZZA DEGLI AMBIENTI DI LAVORO; MEDICINA DELLO SPORT; MEDICINA E CHIRURGIA DI ACCETTAZIONE E DI URGENZA; MEDICINA GENERALE; MEDICINA INTERNA; NEFROLOGIA; NEONATOLOGIA; ONCOLOGIA; PEDIATRIA; REUMATOLOGIA.
	BIOLOGO	BIOLOGO
	CHIMICO	CHIMICA ANALITICA
	TECNICO SANITARIO DI LABORATORIO BIOMEDICO	TECNICO SANITARIO DI LABORATORIO BIOMEDICO
	FARMACISTA	FARMACIA OSPEDALIERA; FARMACIA TERRITORIALE
	INFERMIERE	INFERMIERE

RILEVAZIONE DELLA PRESENZA CONGRESSO

Al fine del conferimento dei crediti formativi, la rilevazione della presenza dei Partecipanti ai lavori scientifici regolarmente iscritti al Congresso, sarà effettuata attraverso:

- 1) la firma da apporre sul registro firme all'ingresso il 25/11 e all'uscita il 26/11;
- 2) la compilazione della documentazione contenuta all'interno del Volume E.C.M. consegnato all'atto della registrazione.

Il partecipante dovrà consegnare il 26/11, al termine dei lavori, al Desk della Segreteria Tecnica, il Volume E.C.M. dopo aver compilato:

- scheda anagrafica (MO38);
- questionario a risposte multiple relativo alle sessioni plenarie e alle sessioni parallele frequentate (MO15);
- questionario di soddisfazione dell'evento (MO42).

Si ricorda di apporre la propria firma sui documenti compilati (MO38-MO15)

TRATTAMENTO DEI DATI INCONGRUENTI

I dati riportati sulla scheda anagrafica del “Volume E.C.M.”, anche se diversi da quelli indicati sulla scheda d’iscrizione, saranno utilizzati per la rendicontazione E.C.M. in Agenas.

RILASCIO DEI CREDITI FORMATIVI

L’attestato ECM riportante i crediti formativi conseguiti sarà inviato direttamente all’indirizzo di posta elettronica del partecipante dopo verifica della frequenza, della consegna del Volume ECM debitamente compilato e della verifica del questionario di apprendimento con il superamento della soglia del 75% degli obiettivi dichiarati. In caso di mancata ricezione o di eventuali errori riscontrati sull’attestato inviato, è necessario contattare tempestivamente la Segreteria Tecnica M.A.F. Servizi.

ATTESTATO DI PARTECIPAZIONE

Al termine dei Corsi-Precongresso e del Congresso verrà rilasciato un attestato di partecipazione.

RIUNIONI SOCIETARIE

Nella giornata del 23 Novembre sono previste le riunioni SIPMeL: CN, DN-DSLb, DN-STLb, Commissioni Nazionali, Gruppi di Studio, Gruppi di Lavoro, Portale, Redazione Rivista, Sezioni Regionali.

LUNEDI' 23 NOVEMBRE - HOTEL DEI CONGRESSI

Sala Dante	11.30-14.00	Direttivo Nazionale DSLB - elettivo
Sala Beatrice	11.30-14.00	Direttivo Nazionale STLb - elettivo
Sala Sfinji	14.30-20.00	Consiglio Nazionale - elettivo

MARTEDI' 24 NOVEMBRE - PALAZZO DEI CONGRESSI

Sala F	14.00-15.30	GdS-C
	15.30-17.00	Riunione Direttivo SIPMET
	17.00-18.30	GdS-EMM
Sala G	14.00-15.30	GdS-MI
	15.30-17.00	GdS-P
	17.00-18.30	Collegio Professori Ordinari di Patologia
Sala H	14.00-15.30	GdS-D
	15.30-17.00	GdS-SS
	17.00-18.30	GdS-DO
Sala I	12.00-13.00	Redazione Rivista
	14.00-15.30	GdS-COAG
	15.30-17.00	GdS-MdG
	17.00-18.30	GdS-POCT
Sala M	16.30-18.30	Commissione Qualità GdS-I

MERCOLEDI' 25 NOVEMBRE - PALAZZO DEI CONGRESSI

Sala O	13.15-14.15	Comitato Scientifico
---------------	-------------	----------------------

GIOVEDI' 26 NOVEMBRE - PALAZZO DEI CONGRESSI

Sala F	10.30-12.00	GdS-AI
---------------	-------------	--------

COMMISSIONI NAZIONALI

Commissione Formazione Permanente
Problemi Professionali
Commissione Qualità

GRUPPI DI STUDIO

Allergologia (GdS-ALL)
Autoimmunologia (GdS-AI)
Citofluorimetria (GdS-C)
Coagulazione (GdS-COAG)
Diabete (GdS-D)
Diagnostica Oncologica (GdS-DO)
Ematologia (GdS-E)
Evidence Based Laboratory Medicine (GdS-EBLM)
Endocrinologia e Malattie del Metabolismo (GdS-EMM)
Esame Urine (GdS-EU)
Farmacologia Clinica e Tossicologia (GdS-FT)
Informatica (GdS-I)
Malattie Infettive (GdS-MI)
Medicina di Genere (GdS-MdG)
Marcatori Miocardici (GdS-MM)
Medicina Molecolare e Diagnosi Predittiva (GdS-MMDP)
Management Sanitario - HTA , Risk e Comunicazione (GdS-MS)
Proteine (GdS-P)
Point of Care Testing (GdS-POCT)
Salute e Sicurezza (GdS-SS)
Variabilità Extra-Analitica del dato di Laboratorio (GdS-VEA)

POSTER E COMUNICAZIONI ORALI SELEZIONATE

Il programma scientifico del Congresso prevede una Sessione Poster suddivisa in 4 Aule Parallele, per la presentazione di Comunicazioni Orali selezionate tra gli abstract inviati.

Tutti gli autori dei Poster e delle Comunicazioni Orali dovranno essere presenti nella apposita sessione “Comunicazioni Orali Selezionate” (Sala Libera, Sala La Padula, Sala Piacentini, Sala Guerrini) il giorno 26 Novembre dalle ore 8.30 alle ore 10.00.

I **Poster** dovranno essere esposti, per tutta la durata del Congresso a partire dalle ore 14.00 del 24 Novembre in Area Poster, nello spazio loro riservato identificabile con lo stesso numero assegnato al Riassunto.

Per poter concorrere all’assegnazione dei premi assegnati dalla Commissione Scientifica, anche gli abstract selezionati come *comunicazioni orali* dovranno essere esposti come *poster*.

COMMISSIONE PER L’ASSEGNAZIONE DEI PREMI

La “*Commissione*”, nominata dal Consiglio Nazionale della Società, provvederà alla valutazione di tutte le comunicazioni scientifiche presentate come Poster, per la definizione e l’assegnazione dei Premi.

N. Bizzaro (*Tolmezzo, UD*) - *Presidente*

A.M. Cenci (*Castelfranco Veneto, TV*)

M. Cozzi (*Aviano, PN*)

S. Mangraviti (*Genova*)

M. Morandini (*Pordenone*)

M. Nanni (*Roma*)

R. Tozzoli (*Pordenone*)

R. Verna (*Roma*)

M. Vitillo (*Roma*)

PREMI SIPMeL

I Poster esposti, potranno concorrere all'assegnazione di n. 5 Premi in palio:

- 1° Premio "SIPMeL Award 2015" di euro 2.000,00;
- 2° 3° 4° 5° Premio "Premi Speciali della Società Italiana di Patologia Clinica e Medicina di Laboratorio" di euro 750,00 ciascuno.

Il Premio **SIPMeL** denominato "**Vota il Poster**" sarà destinato al Poster più votato. La votazione avverrà presso lo stand dell'Azienda Eurospital, con procedura computerizzata, dalle ore 14.00 di Martedì 24 Novembre fino alle ore 18.00 di Mercoledì 25 Novembre, utilizzando il Ticket "nominativo e numerato" contenuto nel carnet dei Congressisti regolarmente iscritti.

A tutti coloro che avranno votato verrà data la possibilità di partecipare al sorteggio del "**Premio ad estrazione**".

Ai vincitori del premio "**Vota il Poster**" e "**Premio ad estrazione**", sarà omaggiata l'iscrizione al 2° Congresso Nazionale SIPMeL 2016.

I nomi dei vincitori verranno pubblicati sul sito www.sipmel.it.

Le premiazioni avranno luogo, Giovedì 26 Novembre in Auditorium dalle ore 10.00 alle ore 10.30.

ATTI DEL CONGRESSO

Gli abstract delle relazioni del Congresso e gli abstract dei Poster sono pubblicati all'interno di una penna USB in distribuzione agli iscritti presenti al Congresso **presso lo stand della Segreteria SIPMeL**, utilizzando il ticket "Dono Congresso".



Roma, 24-26 Novembre, 2015
Palazzo dei Congressi (Eur)

INFORMAZIONI GENERALI

SEDE

COME RAGGIUNGERE LA SEDE DEL CONGRESSO

QUOTE

ELENCO SPONSOR

SEGRETERIE

Segreteria Organizzativa

SIPMeL - Via Ponchini, 17 int 7
31033 Castelfranco Veneto (TV)

Tel. 0423-738098 Fax 0423-740715 e-mail: sipmel@sipmel.it

Segreteria Tecnica

M.A.F. Servizi Srl Società del Gruppo GL events Italia S.p.A.
Via Nizza, 294 - 10126 Torino

Tel. 011-505900 Fax 011-505976 e-mail: botto@mafservizi.it

DATA DEI CORSI PRE-CONGRESSO

23 Novembre 2015 - Palazzo dei Congressi dell'Eur

DATA DEL CONGRESSO

24-25-26 Novembre 2015 - Palazzo dei Congressi dell'Eur

SEDE CONGRESSUALE

La sede è presso il **Palazzo dei Congressi dell'Eur**

Piazza F. Kennedy, 1 - Roma

Tel.06 54513710 Fax 06 54513800

sito internet: www.romaconventiongroup.it

COME RAGGIUNGERE LA SEDE DEL CONGRESSO

In Auto

Da Nord: lasciare l'autostrada A1 uscendo a Roma Nord; percorrere la bretella per 15 Km circa; giunti al Grande Raccordo Anulare, prendere in direzione Fiumicino-Civitavecchia; uscire dal Grande Raccordo Anulare all'uscita bianca 26 Pontina-Roma Centro; non svoltando mai, ci si trova sulla Via Cristoforo Colombo; seguire le indicazioni riportate nella cartina.

Da ovest: uscire dal Grande Raccordo Anulare all'uscita bianca 26 Pontina-Roma Centro; proseguire come sopra.

Da Est: dall'autostrada A24, prendere il Grande Raccordo Anulare in direzione Napoli; uscire dal Grande Raccordo Anulare all'uscita bianca 26 Pontina-Roma Centro; proseguire come sopra.

Da Sud: lasciare l'autostrada A1 uscendo a Roma Sud; percorrere la bretella per una ventina di Km circa; giunti al Grande Raccordo Anulare, prendere in direzione Fiumicino-Civitavecchia; uscire dal Grande Raccordo Anulare all'uscita bianca 26 Pontina-Roma Centro; proseguire come sopra.

In Aereo

Fiumicino - Treno Fiumicino/Roma: il servizio (Leonardo Express) Fiumicino-Roma, con partenza dalla stazione Termini, impiega circa 30 minuti senza fermate intermedie. Dalla stazione Termini con la Metro B in soli 10 minuti si arriva all'Eur, scendendo alla stazione Eur Fermi.

Taxi e/o Auto privata con autista: in corrispondenza delle uscite dei Terminal 1, 2, 3 e 5 dell'aeroporto di Fiumicino è disponibile un servizio taxi per la città di Roma.

Ciampino - La stazione ferroviaria più vicina all'aeroporto Giovan Battista Pastine è quella di Ciampino Città, collegata con lo scalo dai bus COTRAL/SCHIAFFINI ogni 30 minuti. Il tempo di percorrenza è, mediamente, di 5 minuti. Una metropolitana leggera collega la stazione ferroviaria di Ciampino con la stazione Termini in un tempo medio di 15 minuti. Dalla stazione Termini con la Metro B in soli 10 minuti si arriva all'Eur, scendendo alla stazione Eur Fermi. All'aeroporto di Ciampino, in corrispondenza dell'uscita, è disponibile un servizio taxi per Roma.

In Treno



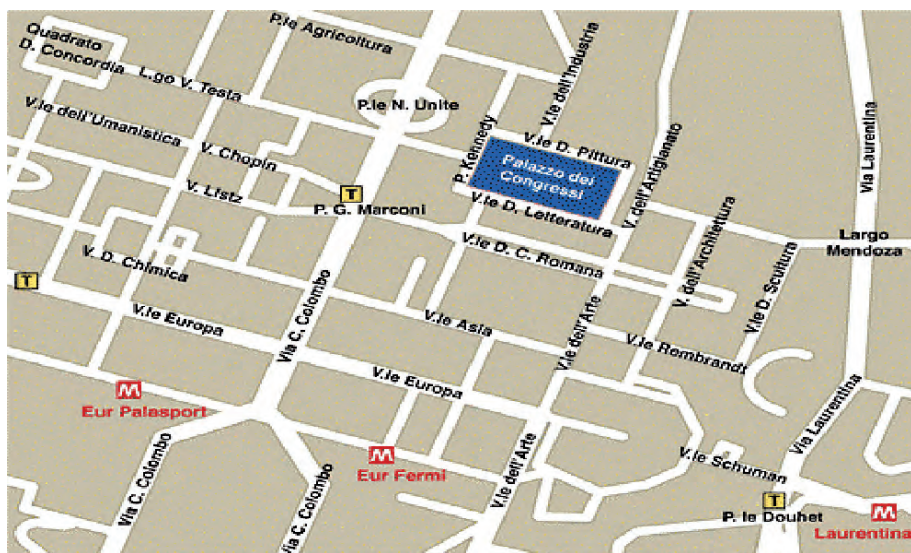
Collegamenti dalla stazione Termini o Tiburtina. Prendere la linea B (direzione Laurentina) e scendere a Eur Fermi. Da Eur Fermi la struttura dista 10 minuti a piedi.

Taxi

Le vetture autorizzate al servizio taxi del Comune di Roma sono di colore bianco e sono distinguibili dalla scritta "TAXI".

RADIO TAXI: 06-3570; 06-5551; 06-88177; 06-4994; 06-4157; 06-6645

- A** Palazzo dei Congressi dell'EUR
- B** Stazione FS "Roma Termini" distanza 9 Km
- C** Aeroporto di Ciampino distanza 26 Km
- D** Aeroporto di Fiumicino distanza 18Km



CORSI PRE-CONGRESSO
Giornata di Martedì 24 Novembre

QUOTE DI PARTECIPAZIONE
ACCREDITAMENTO ECM PROVIDER SIPMeL N. 203

Dirigenti e Farmacisti	€
Socio SIPMeL MD/DSL/B/Farmacista ^a	10
Non-Socio	40
Tecnici di Laboratorio e Infermieri	
Socio SIPMeL-STLB ^a	5
Non-Socio	20
Non strutturati-Specializzandi-Dottorandi^b	
Medico/Biologo/Chimico/TSLB/Farmacista Infermiere	gratuito
Iscritti all'intero Congresso	gratuito

IVA 22% inclusa

La quota di iscrizione al singolo Corso pre-congresso comprende:

- la partecipazione ai lavori scientifici;
- il materiale del Corso;
- l'attestato di partecipazione.

^ain regola con la quota associativa SIPMeL 2015.

^bNon strutturato/Specializzando: l'iscrizione sarà accettata solo mediante presentazione di una dichiarazione del Responsabile del Laboratorio/Istituto presso il quale l'interessato presta servizio. L'iscrizione non può essere sponsorizzata né da Aziende né da Enti.

CONGRESSO	INTERO CONGRESSO ACCREDITAMENTO ECM PROVIDER SIPMeL N. 203	GIORNALIERA Non accreditata ECM
QUOTE DI PARTECIPAZIONE		
Dirigenti e Farmacisti	€	€
Socio SIPMeL MD/DSL/B/Farmacista ^a	561,20	292,80
Non-Socio	671,00	353,80
Tecnici di Laboratorio ed Infermieri		
Socio SIPMeL-STLB ^a	305,00	195,20
Non Socio	366,00	219,60
Non strutturato-Specializzandi-Dottorandi^b		
Medico/Biologo/Chimico/TSLB/ Farmacista/Infermiere	97,60	48,80

IVA 22% inclusa

La quota di iscrizione all'intero Congresso comprende:

- la partecipazione ai lavori scientifici;
- il materiale congressuale;
- la presentazione di 2 comunicazioni scientifiche sotto forma di poster;
- l'attestato di partecipazione;
- il box lunch del 25 Novembre;
- il cocktail inaugurale del 24 Novembre.

La quota di iscrizione giornaliera comprende:

- la partecipazione ai lavori scientifici;
- il materiale congressuale;
- l'attestato di partecipazione;
- il box lunch/cocktail inaugurale (ove previsto).

^ain regola con la quota associativa SIPMeL 2015.

^bNon strutturato/Specializzando: l'iscrizione sarà accettata solo mediante presentazione di una dichiarazione del Responsabile del Laboratorio/Istituto presso il quale l'interessato presta servizio. L'iscrizione non può essere sponsorizzata né da Aziende né da Enti.

BOX LUNCH CONGRESSO

E' necessario consegnare l'apposito ticket ricevuto al momento della registrazione. I box lunch verranno distribuiti al 1° piano del Palazzo dei Congressi **nella fascia oraria 13.15-14.15** (v. piantina pag. 99).

DOCUMENTI FISCALI

La fattura della quota di iscrizione verrà emessa dalla M.A.F. Servizi.

Il Partecipante dovrà indicare obbligatoriamente sul modulo di iscrizione i dati per l'emissione della fattura.

La scheda mancante dei dati richiesti, anche se accompagnata dal pagamento, non verrà evasa.

REGISTRAZIONE

I Signori Congressisti dovranno all'entrata provvedere alla registrazione presso la **Segreteria M.A.F. Servizi** per il ritiro del materiale congressuale.

AGENZIA VIAGGI

In sede congressuale sarà disponibile un Banco "Agenzia Viaggi" per assistere i Partecipanti per eventuali problemi di viaggio e Hotel.

SERVIZI TECNICI

E' prevista esclusivamente la video-proiezione da PC. Ogni Sala è dotata di un Personal Computer; non è consentito l'utilizzo del proprio PC. Il materiale per la video-proiezione dovrà essere realizzato esclusivamente in Power Point™ per Windows e consegnato, sotto forma di floppy o compact disk o disco rimovibile, almeno 1 ora prima della presentazione, corredato dal nome dell'autore.

COLAZIONE CON L'ESPERTO

Le colazioni con l'esperto sono aperte ad un massimo di 35 persone, regolarmente iscritte al Congresso. Le iscrizioni verranno accettate sino ad esaurimento dei posti disponibili, in ordine cronologico di arrivo delle richieste.



SPONSOR

Gli Organizzatori ed i Partecipanti al 1° Congresso Nazionale della SIPMeL, esprimono un sincero ringraziamento alle Aziende di seguito elencate per il loro apporto non condizionante l'attività E.C.M.:

A.D.A.

A. DE MORI

A. MENARINI DIAGNOSTICS

ABBOTT DIAGNOSTICS

ALEXION PHARMA ITALY

ALIFAX

B.S.N. Biological Sales Network

BECKMAN COULTER

BECTON DICKINSON ITALIA

BIOMERIEUX ITALIA

DASIT

DELTA BIOLOGICALS SRL - ERBA DIAGNOSTICS, INC

DIA.PRO DIAGNOSTIC BIOPROBES

DIASORIN

EURODIFARM

EUROIMMUN ITALIA



SPONSOR

EUROSPITAL

EXACT SCIENCES

HORIBAABX

MEDICAL SYSTEMS

NOEMALIFE

ORTHO CLINICAL DIAGNOSTICS

PANTEC

PICCIN

ROCHE DIAGNOSTICS

SEBIAITALIA

SIEMENS HEALTHCARE

STAGO ITALIA

TECHNOGENETICS a BOUTY COMPANY

THE BINDING SITE

THERMO FISHER SCIENTIFIC
IMMUNODIAGNOSTICS DIVISION, PHADIA

THERMO FISHER SCIENTIFIC
CLINICAL DIAGNOSTICS DIVISION BRAHMS

TOSOH BIOSCIENCE

WERFEN



Roma, 24-26 Novembre, 2015
Palazzo dei Congressi (Eur)

RELATORI E MODERATORI

CORSI PRE-CONGRESSO

CONGRESSO

A

Abbracciavento L. 33
Amato A. 9
Andreozzi M.R. 10
Andriani A. 14
Antico A. 23
Aprea C. 18
Attard M. 20

B

Babuïn L. 18
Bagnasco M. 13, 22,
23
Barone E. 30
Barone T. 18
Bedendo S. 21
Beneventi R. 29
Bianchi L. 33
Bianchi V. 33
Biasioli B. 11, 12, 16,
19, 22, 24, 36
Bizzaro N. 21, 23, 27
Boggetti M. 36
Bonafé M. 25
Bonaldi A. 34
Bondanini F. 35
Botré F. 20
Bottan F. 9, 11
Brescia V. 35
Brusca I. 11, 14, 25
Buttarelli M. 15, 35

C

Camerotto A. 18, 21
Camogliano L. 15
Camusso N. 32
Canovi S. 30
Cappannini M. 14
Cappelletti P. 15, 19, 34
Cardinali R. 32
Caruso B. 12
Casale R. 28
Casolari B. 13, 15
Cedrone M. 9
Cenci A.M. 9, 14, 15,
29, 36
Cervo S. 33
Chiarugi P. 36
Cillari E. 18
Cimmino I. 31
Cinquanta L. 11, 14
Ciotoli E. 20
Colla R. 26
Coppolecchia P. 17, 26
Corsi Romanelli M.M.
23
Cortese P. 36
Cozzi M. 32, 36
Curcio F. 23

D

D'Amario C. 17, 19
Daves M. 14
De Iuliis V. 31
Di Benedetto M. 27
Di Giacomo L. 17
Di Somma, S. 12
Di Tola M. 31
Di Tullio A. 15
d'Onofrio G. 9, 20
Doretto P. 35
Dorizzi R.M. 12, 24, 34
Drago C. 26

F

Fabris M. 23
Facchinetti R. 12
Falanga A. 35
Fenu S. 9
Ferrari A. 20
Fiore A. 20
Fogazzi G.B. 17, 24
Franzini M. 30

G

Galli G.A. 18, 31, 32
Galliera E.R. 23
Gambaro G. 24
Gambetta C. 9
Genna M.L. 9
Gessoni G. 14, 24

Giaccone G. 12
Giannella M. 21
Giuliani G. 21, 27
Golato M. 12, 17, 24,
25
Grande G. 31
Grimaldi R. 36
Grossi E. 36
Guglielmi, R. 20
Gulletta E. 27

H

Hayward C.P.M. 35
Herrmann M. 20

I

Impera R. 29
Invernizzi L. 19

L

Lai-Meng Looi 16
Lazzarotto T. 21
Legnani C. 14, 35
Lio D. 12
Loddo I. 30
Lotzniker M. 27
Luppa P.B. 26

M

Mancini, F. 9
Mancini, L. 9, 20
Mangraviti S. 11, 14, 31

Manoni F. 24
Maoggi S. 14
Marangi M. 10
Marino A. 28
Martinotti S. 36
Melzi d'Eril G.V. 29
Menegatti E. 28
Michelotti M. 24
Miconi V. 35
Migali E. 21
Milanesi B. 11, 34
Monti F. 32
Morandini M. 15, 19, 26
Moretti M. 13, 18
Morlunghi S. 27
Morozzi G. 23

N

Nanni L. 32
Nanni M. 19
Novembrino C. 14

O

Olivieri F. 23
Omedè P. 12

P

Pacioni A. 14
Papa F. 9, 13
Parisi A. 20
Parisi G. 21
Pasini L. 25

Passino C. 18
Pesce G. 23
Pistis C. 27
Piva E. 15
Pizzolo G. 35
Platzgummer S. 25
Poli G. 33
Postiglione L. 36
Pradella M. 18
Previtali G. 33
Procopio A. 25

R

Radice A. 25
Ravasio R. 28
Rivero R. 12
Rocchetti A. 21
Romagnosi G. 18
Romani L. 24
Romoli E. 21, 36
Ronco C. 12
Ronco G. 19
Rossi L. 17, 26
Ruggeri M. 11
Ruscio M. 17, 27

S

Sanguinetti M. 27
Sargentini V. 10, 25
Saura F. 9
Scafuro C. 24
Scattolo N. 13

Scimia M. 21
Semenzato G. 12
Simula L.F. 17
Simula M.P. 29
Sorrentino M.C. 23
Sozzi G. 25
Squitti R. 28
Stacchini E. 31
Stenner E. 20
Sukhacheva E.A. 13

T

Talento B. 25
Tampoia M. 23
Tani M. 11
Tessari A. 17

Testa R. 19
Testa S. 12, 14, 15, 35
Tinivella A. 19
Toffalori E. 13
Tonelli V. 32
Tonutti E. 25
Toscano V. 20
Tozzoli R. 13, 22, 24
Truppo V. 21
Tumbarello M. 27

U

Ungari S. 24, 34

V

Valenti S. 30

van den Dool, E.J. 12
Varraso L. 29
Veicsteinas A. 20
Veneziani F. 35
Verna R. 16,
20, 24, 36
Vernero S. 34
Vero A. 25
Villalta D. 13, 24
Villani A. 26
Vitillo M. 20, 22

Z

Zago S. 28
Zaninotto M. 18
Zardo L. 29
Zini G. 9, 35

Topics	N° Poster
Analisi decentrate	001-006
Automazione e gestione del laboratorio	007-016
Biochimica e patologia cellulare	017-026
Biologia e medicina molecolare	027-037
Diabete	038
Diagnostica allergologica	039-045
Diagnostica delle coagulopatie	046-067
Diagnostica ematologica	068-097
Diagnostica endocrinologica	098-105
Diagnostica gastroenterologica	106-113
Diagnostica immunologica	114-138
Diagnostica microbiologica	139-171
Diagnostica nefrologica	172-177
Diagnostica neurologica	178-181
Evidence based medicine	182-184
Farmacologia/Tossicologia	185-192
Indicatori di lesione d'organo	193-201
Informatica - telematica	202-206
Malattie genetiche	207-210
Marcatori cardiaci	211-219
Marcatori di neoplasia	220-229
Medicina dello sport	230
Qualità, standardizzazione e certificazione / accreditamento	231-246
Valutazione di prodotti, metodi, strumenti e sistemi	247-264

001

HbA1c “NEAR PATIENT” AND LABORATORY TESTS QUALITY AND PERFORMANCE OF A POINT OF CARE TESTING

L. Rossi¹, L. Della Bartola², O. Giampietro², G. Pellegrini³, C. Consani², E. Matteucci²
(1) Training Department, Head office for Health and Rehabilitation Technical Professions, Pisa University Hospital; (2) Department of Clinical and Experimental Medicine, Pisa University, Italy; (3) Clinical Laboratory, Pisa University Hospital

002

POCT IN ITALY: PRESENT SITUATION AND A PROJECT TO STANDARDIZE TRAINING

F. Como, A. Musella
SIPMeL EPBS Group: F. Como, P. Dal Checco, A. Esposito, A. Ferrari, M.R. Finardi, M. Morandini, A. Villani

003

CONFRONTO TRA I RISULTATI DI SODIO, POTASSIO, EMOGLOBINA, LATTATO E GLICEMIA DEL POCT-EGA CON QUELLI DEL LABORATORIO DI RIFERIMENTO

L. Lococo¹, E. Stenner¹, L. Gon², D. Zambon¹, M. Ruscio¹
1) Laboratorio Patologia Clinica, AO/US Ospedali Riuniti, 2) Cardiocirurgia, AO/US Ospedali Riuniti

004 - Comunicazione Orale

LA VALUTAZIONE DEGLI ERRORI IN EMOGASANALISI NELLA FASE PREANALITICA: TRE ANNI DOPO

L. Varraso, F. Di Serio
Patologia Clinica Ospedaliera Azienda Ospedaliero Universitaria Policlinico Bari

005

DESCRIZIONE DI UN MODELLO EFFICACE ED INTEGRATO DI GESTIONE DECENTRATA DEI PAZIENTI IN TERAPIA ANTICOAGULANTE ORALE (TAO) PRESSO LA AZIENDA USL UMBRIA 1

M. Basileo¹, E. Marchesini¹, B. Blasi¹, S. Cucciaioni¹, G. Molini¹, E. Santucci¹, M.G. Branca¹, E. Agea¹, E. Vignai¹, B. Passamonti¹
1) Azienda Usl Umbria 1, Perugia (PG)

006

DD 29 MARZO 2010, N199 ALLEGATO A REGIONE PIEMONTE: MONITORAGGIO DEI GLUCOMETRI IN USO NEGLI OSPEDALI DELL'AZIENDA OSPEDALIERA DI ALESSANDRIA

V. Bianchi, M. Casalecchi, S. Premaschi, R. Guaschino
S.C. Laboratorio Analisi, SS Antonio e Biagio e C Arrigo, Alessandria (Italia)

007

INDAGINE CONOSCITIVA SULL'INCIDENZA DELL'USO DI DROGHE IN PROVINCIA DI POTENZA

G. Vignola, C. Tripaldi, M. Medici, E. Caiata, D. Dragonetti, R. Beneventi M.D
U.O.S.D. Laboratorio d'Urgenza A.O. "San Carlo" Potenza

008

L'INSULSA GUERRA DEL SABATO SERA

G. Vignola, C. Tripaldi, M. Ricigliano, I. D'Alessandro, E. Caiata, D. Dragonetti, R. Beneventi M.D.
U.O.S.D. Laboratorio di Urgenza A.O.R. Ospedale San Carlo, Potenza

009

SCREENING AUTOMATIZZATO DEL SEDIMENTO URINARIO CON MICROSCOPIA AUTOMATIZZATA INTELLIGENTE: STORIA DI UN APPRENDIMENTO “IN SCALA DI GRIGI”

R. Anderlini*, A.R. Soliera*, F. Zambelli*, F. Torricelli*, D. Guerri*, L. Giampaolo*, G. Patelli*, M. Varani*, T. Trenti*

*CoreLab, Dipartimento Integrato di Medicina di Laboratorio e Anatomia Patologica, NOCSAE-AUSL Modena

010

GESTIONE DELLE INTERFERENZE IN CHIMICA CLINICA NEL LABORATORIO AD ELEVATA PRODUTTIVITÀ ED AUTOMAZIONE

M. Varani, L. Giampaolo, S. Tagliavini, P. Natali, D. Carra, A.R. Soliera, T. Trenti
S.C. Medicina di Laboratorio, AUSL Modena NOCSAE Baggiovara

011 - Comunicazione Orale

IMPATTO DELLA GESTIONE DI ACQUISTO IN MODALITÀ “CONSIGNMENT STOCK” E FATTURAZIONE A DETERMINAZIONE NEI COSTI E NELL’OPERATIVITÀ DEL LABORATORIO ANALISI

L. Zardo¹, M. Pradella¹, G. Guglielmi¹, A. Cendron², G. Piaserico¹

¹U.O.C. Laboratorio Analisi, Ospedale di Castelfranco V.to (TV) - ULSS8

²U.O.C. Provveditorato, Economato e gestione della Logistica, Ospedale di Castelfranco V.to (TV) - ULSS8

012 - Comunicazione Orale

CAMBIAMENTO DELL’ISOTIPO DI COMPONENTI MONOCLONALI NOTE: TRE CASI CLINICI

M.P. Simula¹, A. Fabris¹, G. Festini², E. Albertini¹, M. Ruscio¹

¹D.A.I. di Medicina di Laboratorio; ²Ematologia Clinica, A.O.U. “Ospedali Riuniti” di Trieste

013

IL CONTRIBUTO DEL MIDDLEWARE NEL LABORATORIO DI AUTOIMMUNOLOGIA

F. Papa¹, M.B. Maiolini¹, G. Bruno¹, M. Belli¹, C. Vaccarella¹, M. Rongioletti¹

U.O.C. di Patologia Clinica, Ospedale “San Giovanni Calibita”, Fatebenefratelli-Isola Tiberina, Roma

014

CENTRALIZZAZIONE E RIORGANIZZAZIONE DEL LABORATORIO DI AUTOIMMUNOLOGIA NELLA PROVINCIA AUTONOMA DI BOLZANO

Stefan Platzgummer, Valentin Perkmann, Patrick Bernard, Stefania Filippi, Elisabeth Hoellrigl, Stefan Messner, Andreas Dall’Acqua, Massimo Daves
Laboratorio Patologia Clinica di Merano

015

GRUPPO SIPMEL PIEMONTE - IL LABORATORIO CHE VOGLIAMO: COME FRONTEGGIARE LE SFIDE E AGIRE IN MODO INNOVATIVO - DAL CONVEGNO INTERREGIONALE SIPMEL TENUTOSI A NOVARA IL 4 GIUGNO 2015

A. Tinivella¹, E. Stacchini², M. Michelotti³, A. Villani⁴, V. Miconi⁵, A. Romito⁶, S. Ungari⁷, G. Giuliani⁸, R. Colla⁹

¹Presidente SIPMeL Piemonte; ²Presidente DSLB Piemonte, ³Presidente STLB Piemonte; ⁴Consigliere STLB Piemonte; ⁵Laboratorio Analisi Ulss 5 Ovest Vicentino; ⁶Dip. Diagnostica Laboratorio ASL Torino2; ⁷Lab. Analisi S. Croce e Carle, Cuneo; ⁸UOC Med. Lab. e Microbiologia, Garbagnate (MI); ⁹Lab. Analisi USL Reggio Emilia, Guastalla (RE)

016

LA MAPPATURA DELLE COMPETENZE DEL PERSONALE TSLB, QUALE STRUMENTO PER L'INNOVAZIONE ORGANIZZATIVA

S. Bedendo¹, M. Fagiano¹, C. Natali¹, S. Caleffi¹, M. Zanella¹, A. Camerotto¹

¹Dipartimento dei Servizi diagnosi e cura - ULSS 18 Rovigo

017

INTERFERENZA DA MEZZI TRACCIANTI IN ELETTROFORESI CAPILLARE. ESPOSIZIONE DI DUE CASI

Dr.ssa E. Cannizzo^o & Sig.ra P. Contini^o N. Camusso^o Dr.R. Irde^o

^o Laboratorio Analisi Aziendale A.S.L n° 5 Oristano

018

IL DOSAGGIO DELLE CATENE LEGGERE TOTALI HA ANCORA VALORE NEL PERCORSO DIAGNOSTICO DEL MIELOMA MICROMOLECOLARE

F. Giuradei, M. Tani, B. Milanese (1)

(1)Servizio di Patologia Clinica AO Desenzano del Garda (BS)

019

UTILIZZO DEL DOSAGGIO DELLE CATENE LEGGERE LIBERE (sFLC) NELLA DIAGNOSI E PROGNOSI DI MIELOMI MICROMOLECOLARI

F. Giuradei, M. Tani, B. Milanese (1)

(1)Servizio di Patologia Clinica AO Desenzano del Garda (BS)

020

MAGNESIUM LEVEL AND ACUTE AORTIC DISSECTION: POTENTIAL PATHOLOGICAL IMPLICATIONS

M.M. Corsi Romanelli^{1,2}, E. Vianello¹, S. Briganti³, S. Trimarchi^{1,4}, E. Dozio¹

¹Department of Biomedical Sciences for Health, Università degli Studi di Milano, Milan, Italy; ² Service of Laboratory Medicine 1-Clinical Pathology, I.R.C.C.S. Policlinico San Donato, San Donato Milanese, Milan, Italy; ³Diabetology and Metabolic Diseases Unit, I.R.C.C.S. Policlinico San Donato, San Donato Milanese, Milan, Italy; ⁴Thoracic Aortic Research Center, I.R.C.C.S. Policlinico San Donato, San Donato Milanese, Milan, Italy.

021

VALUTAZIONE DEL PARAMETRO MICROALBUMINURIA NELL'ESAME CHIMICO-FISICO DELLE URINE

E. Tagliani¹, M.G. Marin¹, T. Bettini¹, A. Indelicato², B. Milanese¹

1)Laboratori di Patologia Clinica, 2Direzione sanitaria, Azienda Ospedaliera di Desenzano del Garda (BS)

022

VALUTAZIONE GESTIONALE DELL'ANALIZZATORE IBRIDO URINE DIRUI FUS 2000

E. Tagliani¹, M.G. Marin¹, T. Bettini¹, A. Indelicato², B. Milanese¹

1)Laboratori di Patologia Clinica, 2Direzione sanitaria, Azienda Ospedaliera di Desenzano del Garda (Brescia)

023

SEMEN ANALYSIS: STUDY OF PATIENTS WITH AZOOSPERMIA. COHORT STUDY IN SOUTHERN ITALY

A.L. Gambardella, A. Rosolia

Laboratorio "Analisi Cliniche Mater Dei-Synlab Campania", Pagani (SA)

024

DIAGNOSTICA DELL'INFERTILITÀ MASCHILE: CORRELAZIONE TRA MORFOLOGIA E FRAMMENTAZIONE DEL DNA SPERMATICO

A.L. Gambardella, A. Rosolia

Laboratorio "Analisi Cliniche Mater Dei-Synlab Campania", Pagani (SA)

025

CASPASE 3 ACTIVITY IN SEMEN OF HEALTHY AND INFERTILE MALES, BEFORE AND AFTER INDUCTION OF APOPTOSIS

A. Giannattasio, R. De Luca, R. Minichini D. Petriccioli, G. Fenu, E. Mosca, D. Maiello, A. Morelli, M.R. Buonaiuto, C. Eletto, P. Raffio

Laboratorio di Patologia Clinica - PSI Napoli Est - ASL Napoli 1 Centro Via Ciccarelli 1, 80100, Barra (Na)

026

ONE CARBON METABOLITES AND TELOMERE LENGTH IN A PROSPECTIVE STUDY OF B AND/OR D VITAMINS

Irene Pusceddu¹, Markus Herrmann², Susanne H. Kirsch¹, Christian Werner³, Ulrich Hübner¹, Marion Bodis¹, Ulrich Laufs³, Thomas Widman⁴, Stefan Wagenpfeil⁵, Jürgen Geisel¹ and Wolfgang Herrmann¹

¹Department of Clinical Chemistry and Laboratory Medicine, Saarland University Hospital, Homburg/Saar, Germany; ²Department of Clinical Pathology, District Hospital Bolzano, Italy; ³Department of Cardiology, Saarland University Hospital, Homburg/Saar, Germany; ⁴Department of Oncology, Asklepiosklinik Triberg, Triberg, Germany; ⁵Institute for Medical Biometry, Epidemiology and Medical Informatics, Saarland University Hospital, Homburg/Saar, Germany

027

VALUTAZIONE DELLA PERFORMANCE DI METODI PER LA GENOTIPIZZAZIONE HPV APPLICATI ALLO SCREENING SECONDARIO

S. Donati, A. Cafissi, C. Sebastiani, M. Niccolai, R. Lari, L. Bianchi

ASL 3 Pistoia, Ospedale "S. Jacopo", U.O. Laboratorio Analisi, Via Ciliegiole 51100 Pistoia

028

HPV E TEST DI II LIVELLO: RUOLO DELLA QUANTIFICAZIONE DELLA CARICA, DEL GRADO DI INTEGRAZIONE E DELLA GENOTIPIZZAZIONE NELLA STRATIFICAZIONE DEL RISCHIO ONCOGENO

L. Bianchi, S. Donati¹, M.L. Donati¹, C. Ciccarelli², S. Innocenti², R. Lari¹

ASL 3 Pistoia, Ospedale "S. Jacopo", U.O. Laboratorio Analisi¹, U.O. Anatomia Patologica² Via Ciliegiole 51100 Pistoia

029 - Comunicazione Orale

ATP7B ALLELE FREQUENCIES DISTINCT SUBTYPES IN ALZHEIMER'S DISEASE PATIENTS

R. Squitti¹, M. Ventriglia¹, M. Gennarelli^{2,3}, N. A. Colabufo⁴, O. Zanetti⁵, C. Bonvicini², F. Papa⁶, C. Vaccarella⁶, M.B. Majolini⁶, M. Rongioletti⁶

¹Fatebenefratelli Foundation, AFaR Division, Fatebenefratelli Hospital, Isola Tiberina, Rome, Italy; ²Genetic Unit, IRCCS Centro San Giovanni di Dio, Fatebenefratelli, Brescia, Italy; ³Department of Molecular and Translational Medicine, University of Brescia, Brescia, Italy; ⁴Dipartimento di Farmacia-Scienze del Farmaco, Università degli Studi di Bari "A. Moro", Bari (Italy); ⁵Alzheimer Unit, IRCCS Centro San Giovanni di Dio Fatebenefratelli, Brescia, Italy; ⁶Unità Biomolecolare - Fatebenefratelli Hospital, Isola Tiberina, Rome, Italy

030

PREVALENZA DELL'HLA-B*57:01 E IPERSENSIBILITÀ ALL'ABACAVIR IN PAZIENTI HIV-POSITIVI: ESPERIENZA DELL'IMMUNOGENETICA DEI TRAPIANTI DI PARMA

R. Lamanna, S. Giuliadori, A. Zanetti, R. Merli, R. Troiano, S. Manni, P. Zanelli
Laboratorio di Immunogenetica, S.S.U.O. Immunogenetica dei Trapianti, U.O. Genetica Medica, Dipartimento Diagnostico, Azienda Ospedaliero-Universitaria di Parma

031

RILEVAZIONE HPV DNA :CONFRONTO TRA DUE METODICHE DI BIOLOGIA MOLECOLARE

E. Rimini¹, G. Manchia², P. Raspa², P. Manchia¹, M. Sale², A. Pinna¹, R. Serra¹, G. Fadda¹, A. Bitti¹
1) Laboratorio Analisi Chimico-cliniche e Microbiologia, P.O. Sassari, ASL Sassari
2) Laboratorio Analisi Cliniche, PO Ozieri, ASL Sassari

032

VALUTAZIONE DEL PCA3NELLA DIAGNOSI DEL CARCINOMA PROSTATICO

A.R. Bruno¹, A. Ferramosca², F. Mellone, S.Turano¹
¹Unità Operativa Semplice di Biologia Molecolare del laboratorio di Patologia Clinica del P.O. "Santa Caterina Novella", Galatina (LE); ²DiSTeBA, Università del Salento (LE)

033

RILIEVO E GENOTIPIZZAZIONE DEL VIRUS C DELL'EPATITE (HCV) SU UN CAMPIONE DI POPOLAZIONE DELLA REGIONE CAMPANIA

M. D'Orazio, *Laboratorio Di Patologia Clinica P.O. "Cav. R. Apicella"- Pollena Trocchia (NA) - A.S.L. Napoli 3 Sud*
M. Pirro, L. Di Maio, N. Occhiati, E. Tortoriello, M. D Ascoli, L. Occhiati, V. Rodriguez, T. Catapano, A. Santangelo, F. Marino, D.F. Verrillo, C. Furfaro

034

DIAGNOSI RAPIDA DI INFEZIONI SIGNIFICATIVE, PEDIATRICHE E NON, CON TECNICA DI BIOLOGIA MOLECOLARE

C. Furfaro (1) N. Occhiati (1), M. Pirro (1), L. Di Maio (1), E. Tortoriello (1), M. D'Ascoli (1), L. Occhiati (1), V. Rodriguez (1), T. Catapano (1), F. Marino (1), A. Santangelo (1), D.F. Verrillo (1), R. Vitiello (2), M. D'Orazio (1)
(1) Laboratorio Di Patologia Clinica P.O. Cav. R. Apicella - Pollena Trocchia (NA)
(2) Divisione Di Pediatria P.O. Boscotrecase, A.S.L. Napoli 3 Sud

035 - Comunicazione Orale

BONE MARROW B CELL CLONES EXPANDED IN CRYOGLOBULINEMIC PATIENTS WITH AND WITHOUT NEPHRITIS EXPRESSED DISTINCTIVE CDR3 SEQUENCES WITH RHEUMATOID FACTOR ACTIVITY.

Authors: C. Pistis¹, M. Fabris, MD^{1,2}, L. Quartuccio, MD, PhD^{1,2}, F. Curcio, MD, Prof^{1,2}, S. De Vita, MD, Prof^{1,2}

¹Department of Medical and Biological Sciences, University of Udine, Udine, Italy; ²Clinical of Pathology and Rheumatology, University-Hospital of Udine, Udine, Italy

036

LA BIOPSIA LIQUIDA NELL'ANALISI DEI GENI EGFR E KRAS SU ccfDNA IN PAZIENTI AFFETTI DA NSCLC e CRC: LUCI E OMBRE DEL ccfDNA

C. Godano, A. Bongiovanni¹, B. Bossi¹, C. Ferrero¹, E. Giaccio¹, A. Maffè¹, E. Pellegrino¹, R. Pepino¹, S. Renaudo¹, S. Ribero¹, C. Ginardi², S. Ungari¹: *1. S.S. Genetica e Biologia Molecolare, A.S.O. S Croce e Carle - Cuneo; 2. S.C. Laboratorio Analisi, A.S.O. S Croce e Carle - Cuneo*

037

TISSUE ENGINEERING AND HUMAN CARDIAC MESENCHYMAL ADULT STEM CELLS (hMASC₁) IN CARDIAC REGENERATION

L. Postiglione¹, G. Di Spigna¹, M. Iannone², S. Salzano³, E. Abete¹, B. Covelli¹, P. Netti²

¹Department of Translational Medical Sciences, University of Naples "Federico II", Italy

²Center for Advanced Biomaterials for Health Care @CRIB, Naples, Italy

³Institute of Experimental Endocrinology and Oncology "G. Salvatore" (National Research Council), Naples, Italy

038 - Comunicazione Orale

PREP1 IMPAIRS INSULIN SIGNALING AND IS NEGATIVELY REGULATED BY METFORMIN

I. Cimmino¹, S. Cabaro¹, A. Liotti¹, S. Ricci¹, A. Pellegrino¹, M. Montanaro¹, M. Perna¹,

M. Longo¹, F. Ariemma¹, F. Beguinot^{1,2}, P. Formisano^{1,2}, F. Oriente¹

¹Department of Translational Medical Sciences, University (DiSMeT) "Federico II",

University of Study of Naples, Italy; ²Institute Experimental Endocrinology and Oncology (IEOS/CNR), Naples, Italy

039

APPLICATION OF MARKET BASKET ANALYSIS DATA MINING METHOD TO GENETIC OF ALLERGY

P. Di Gangi¹, G. Pilato², I. Brusca³, G. Di Lorenzo⁴, L. Scola¹, G. Santini¹, M. Bova¹, D. Lio¹

1)Clinical Pathology, Pathobiology and Medical Biotechnology Department, University of

Palermo; 2)Institute for High Performance Computing and Networking ICAR-CNR, Palermo,

3)Department of Clinical Pathology, "Buccheri La Ferla" Hospital, Palermo; 4)Internal and

Specialist Medicine Biomedical Department, University of Palermo-Italy

040

VALUTAZIONE TRAMITE IMMUNOCAP-ISAC TEST DELLA PREVALENZA DEGLI ALLERGENI ALIMENTARI E RESPIRATORI NEI PAZIENTI CON ASMA E/O DERMATITE NELLA REGIONE CAMPANIA

I. Cuomo¹, S. Abbadessa¹, N. Maiello², N. Medici¹, S. Costanzo¹, S.I.C. Sagliano¹,

L. Dalla Mora¹, A.M. Molinari¹

¹U.O.C. Patologia Clinica e Molecolare, Azienda Ospedaliera Universitaria Seconda

Università di Napoli; ²U.O.C II Pediatria, Azienda Ospedaliera Universitaria Seconda Università di Napoli

041

IMPLEMENTAZIONE DEL SISTEMA ISAC COME TERZO STEP DELLA DIAGNOSTICA ALLERGOLOGICA

A.M. Rosa¹, M. Sarno¹, M. Solimando¹, G.M. De Laurentis¹, M. Gallo¹, M. Giordano¹, L. Iacuzio¹,

A. Graziani², R. Antonetti¹; ¹Dipartimento di Patologia Clinica, ²S.C. di Allergologia e Immunologia Ospedaliera, Foggia

042

DIAGNOSIS OF ALLERGIC REACTIONS TO VESPID VENOMS. PROPOSED USE OF THE MAJOR RECOMBINANT ALLERGENS Ves V 5 And Pol D 5: COMPARISON WITH THE INHIBITION ASSAY.

D. Visentini, F. Reccardini, M. Carletti, E. Tonutti, F. Curcio, D.E. Fontana

Immunopatologia e Allergologia Ospedale di Udine

043 - Comunicazione Orale

HOW TO OPTIMIZE THE USE OF DERMATOPHAGOIDES MAJOR ALLERGENS Der P1 AND Der P2 TO DIAGNOSE PRIMARY SENSITIZATION

S. Zago^{1,2}; E. Tonutti³; L. Meroi³; S. Milloch³; N. Blasone³; F. Curcio¹; D. Visentini³

1) *Institute of Clinical Pathology, DSMB, University of Udine, Italy;* 2) *School of Clinical Pathology, Department of Biomedical Sciences, University of Padua, Italy;*

3) *Immunopathology and Allergy and 4 Institute of Clinical Pathology, Department of Laboratory Medicine, University Hospital of Udine, Italy*

044

VALUTAZIONE E CONFRONTO DI DUE METODICHE IN IMMUNOBLOT PER LA DETERMINAZIONE DELLE IgE SPECIFICHE NEL SIERO UMANO

A. Caccamo, F. Mannarino, M.R. Princi, M. Malara, G. Genovese, D. Mazzacuva, C. Meliad, M. Monoriti - Azienda Ospedaliera Bianchi Melacrino Morelli

045

RUOLO DELLA TRIPTASI SIERICA NELLA DIAGNOSI DELLA MASTOCITOSI NEI PAZIENTI ADULTI SENZA LESIONI CUTANEE

L. Cinquanta¹; L. Conti¹; R. Parente²; M.T. Vitiello¹; M. Triggiani²; A. Massari¹

¹*Dipartimento di Patologia clinica, AOU San Giovanni di Dio e Ruggi d'Aragona, Salerno*

²*Dipartimento di Medicina, Università di Salerno*

046

INDICI DEL METABOLISMO LIPIDICO IN RIFERIMENTO AI LIVELLI DI PROTEINA C DELLA COAGULAZIONE

P. Pradella¹; N. Bet¹; R. Giacomello²; A. Poz³; N. Tanzi³; D. E. Fontana⁴; G. Poli⁵; S. Gaino⁵; C. Bardin⁶; L. Zardo⁷; F. Sirianni⁸; G. Azzarini⁹

¹*Laboratorio di Emostasi, Dip. di Medicina Trasfusionale, AOOUTS Osp.Riuniti, Osp. Univ. di Cattinara, Trieste;* ²*Dip. di Scienze Mediche e Biologiche, Univ. di Udine e Dip. di Medicina di Laboratorio, AOUD "S. Maria della Misericordia", AOU, Udine;* ³*Dip. di Scienze Mediche e Biologiche, Univ. di Udine;* ⁴*Scuola di Specializzazione in Patologia Clinica, Dip. di Scienze Biomediche, Univ. di Padova e Dip. di Scienze Mediche e Biologiche, Univ. di Udine;* ⁵*A.O.U. integrata, Laboratorio di Analisi chimico-cliniche ed ematologiche, Verona;* ⁶*Laboratorio Analisi, Dip. di Patologia Clinica, Azienda ULSS 9, Ospedale Ca' Foncello, Treviso* ⁷*Laboratorio Analisi, Dip. dei servizi di diagnosi e cura, Azienda ULSS 8, Osp. San Giacomo, Castelfranco Veneto* ⁸*Laboratorio Analisi, Azienda Assistenza Sanitaria n.2 Bassa Friulana-Isontina, Ospedale Civile, Palmanova* ⁹*Laboratorio Analisi, Dipartimento di Patologia Clinica, Azienda ULSS 12 Veneziana, Ospedale dell'Angelo, Venezia-Mestre*

047

ANTICORPI ANTI-FOSFOLIPIDI IN PAZIENTI CELIACI

A. Filosa¹; D. Sabatino¹; R. Coda¹; M. Ingenito²; P. Iardino³; V. Formicola⁴; V. Imbimbo¹; A. Spanò¹

¹*Laboratorio di Patologia, OORR Area Stabiese-ASL Napoli 3 sud, C.mare di Stabia;*

²*Laboratorio di Genetica Medica, ASL Salerno;* ³*Laboratorio di Diagnostica Gastroenterologica, AOU II Università di Napoli;* ⁴*Medical diagnostics consultant.*

048

POTENZIALI APPLICAZIONI CLINICHE DEL PARAMETRO IPF (IMMATURE PLATELET FRACTION) NELLO STUDIO TROMBOFILICO

M. Diquattro, S. De Michele, Gitale, G.M. Calabrò, M. Imburgia, A. Aiosa, G. Maggiore, F. Roccamatì, A. Iuculano, C. Di Maio, L. Consolo, F. Rapallo, P. Consiglio, B. Palma

Dipartimento dei Servizi Diagnostici, UOC Patologia Clinica, A.R.N.A.S. Civico, Palermo

049

ISOLATED PROLONGED APTT RATIO: A CASE REPORT OF RELAPSED ACQUIRED HAEMOPHILIA

G. Martini¹, R. Volpi^{1,2}, S. Pontoglio¹, V. Cancelli¹, F. Maffina¹, M. Viti¹, L. Caimi^{*}

¹U.O. Laboratorio Analisi, Centro Emostasi, Azienda Spedali Civili di Brescia,

^{*}U.O. Laboratorio Analisi, Azienda Spedali Civili ed Università di Brescia,

²U.O. Laboratorio Analisi, ASL Vallecamonica-Sebino, Ospedale di Esine (BS)

050 - Comunicazione Orale

PREDICTORS OF BLEEDING IN RENAL BIOPSY

E. Menegatti^{1,3}, S. Baldovino^{1,3}, S. Sciascia^{1,3}, G. Milan¹, L. Solfietti¹, D. di Simone¹,

G. Beltrame³, L.M. Sena³, D. Roccatello^{1,2,3}

¹CMID, Center of Immunopathology and Documentation on Rare Diseases, ²Division of Nephrology and Dialysis, St. Giovanni Bosco Hospital, University of Turin - Italy, ³Specialization School of Clinical Pathology, DSCB, University of Turin-Italy

051

LA GESTIONE DEL PAZIENTE IN TRATTAMENTO CON ANTICOAGULANTI ORALI DIRETTI (DOA): LA PROSPETTIVA DEL LABORATORIO

A. Spanò¹, P. Ciatelli², A. Filosa¹, R. Fortunato¹, M. Ingenito³, V. Imbimbo¹, V. Marulo¹,

R. Scognamiglio², M. Spina¹, M. Cambi²

¹Patologia Clinica O.O. R.R. Area Stabiese, Castellammare di Stabia, Italia; ²Patologia Clinica, O.O.R.R. Penisola Sorrentina, Sorrento, Italia; ³Laboratorio di Genetica Medica, ASL Salerno

052

ALLUNGAMENTO DEL TEMPO DI TROMBOPLASTINA PARZIALE ATTIVATO E CARENZA DI PRE-CALLICREINA: UN CASO REPORT

A. Spanò¹, A. M. Cerbone², P. Ciatelli³, A. Filosa¹, R. Fortunato¹, V. Imbimbo¹, V. Marulo¹,

R. Scognamiglio³, M. Cambi³

¹Patologia Clinica O.O. R.R. Area Stabiese, Castellammare di Stabia, Italia;

²Centro Regionale di Riferimento per Emocoagulopatie, A.O.U. Federico II, Napoli, Italia;

³Patologia Clinica, O.O.R.R. Penisola Sorrentina, Sorrento, Italia

053

EMOFILIA A ACQUISITA: UN CASO REPORT

A. Filosa¹, P. Ciatelli³, A. Coppola², R. Fortunato¹, V. Marulo¹, D. Sabatino¹, R. Scognamiglio³,

M. Spina¹, A. Spanò¹

¹Patologia Clinica O.O. R.R. Area Stabiese, Castellammare di Stabia, Italia;

²Centro Regionale di Riferimento per le Emocoagulopatie, A.O.U. Federico II, Napoli, Italia;

³Patologia Clinica, O.O.R.R. Penisola Sorrentina, Sorrento, Italia

054

DABIGATRAN: DA VALLE A PICCO

L. Cavagna, F. Gaido, A. La Brocca, C. Crocillà, B. Serra, M. Villar, D. Zanella

Laboratori Analisi OORR di Rivoli

055

IMPACT OF PLATELET AGGREGATION TEST FOR THE FOLLOW-UP OF PATIENTS WITH ACUTE CORONARY SYNDROME (ACS)

R. Cimino¹, E. Palella¹, P. Paone², F. Cassadonte², A. Dominijanni³, D.P. Foti¹, R. Ceravolo²,

E. Gulletta¹ - ¹Clinical Pathology, Dept. of Health Sciences, University Magna Græcia, Catanzaro

²Cardiology and Interventional Cardiology, ³Immunohematology and Transfusion Medicine,

A.O. Pugliese-Ciaccio, Catanzaro

056

FUNCTIONAL FIBRINOGEN ASSESSMENT IN PREGNANCY: COMPARISON OF THROMBOELASTOGRAPHY WITH THE STANDARD CLAUSS METHOD.

D.E. Fontana^{1,3}, N. Tanzi^{1,3}, A. Poz¹, R. Giacomello^{1,2}, M. Cafagna⁴, C. Matellon⁴, T. Dogareschi⁴, A. Spasiano⁴, F. Curcio^{1,2}

1) Department of Laboratory Medicine, University Hospital Santa Maria della Misericordia, Udine; 2) Department of Medical Science and Biology, University of Udine, Udine; 3) Speciality School of Clinical Pathology, Department of Biomedical Science, University of Padua, Padua; 4) Department of Anesthesia and ICM, University Hospital Santa Maria della Misericordia, Udine

057

IMPROVING COMMUNICATION BETWEEN CLINICAL PATHOLOGIST AND CLINICIAN: A CASE OF CEREBRAL VENOUS THROMBOSIS SECONDARY TO CONTINUOUS ESTRO-PROGESTERONE THERAPY IN FUNCTIONAL PROTEIN C DEFICIENCY

D.E. Fontana^{1,2}, N. Tanzi^{1,2}, R. Giacomello¹, F. Curcio¹

1) Department of Laboratory Medicine, University Hospital Santa Maria della Misericordia, Udine; 2) Department of Clinical Pathology, University of Padua, Padua

058

IL DOSAGGIO DEI NUOVI ANTICOAGULANTI ORALI IN UN LABORATORIO DI PATOLOGIA CLINICA

S. Caravetta¹, C. Fermi¹, G. Previtali¹, A. Rapalli¹, A. Turini¹

¹Unità Operativa di Patologia Clinica Presidio Ospedaliero di Fidenza AUSL di Parma

059

PLATELET-ACTIVATING FACTOR ACETYLHYDROLASE ACTIVITY AS A NEW POSSIBLE TOOL TO ASSESS THE THROMBOTIC RISK IN APS PATIENTS: A PILOT STUDY

Adriana Cifù¹, Alessandra Poz¹, Elio Tonutti², Roberta Giacomello^{1,2}, Cinzia Pistis¹, Francesco Curcio^{1,2}, Martina Fabris^{1,2}

¹Department of Medical and Biological Sciences, University of Udine, Italy

²Department of Laboratory Medicine, AOud "S. Maria della Misericordia", University Hospital, Udine, Italy

060

SORVEGLIANZA O NO NEL PAZIENTE IN NAO: QUESTO E' IL PROBLEMA!

E. Fontanini, E. Arnoldo, N. Bizzaro

Laboratorio di Patologia Clinica, Ospedale San Antonio, Tolmezzo (UD)

061

HYPOFIBRINOGENEMIA IN TEENAGERS AND YOUNG ADULTS IN GENOA

M. Perotti, M.A. Busacchio, C. Piccardo, A. Spitaleri, L.C. Bottaro

Department of Clinical Pathology, ASL3 Genovese, Genoa, Italy

062

THE ANALYSIS OF THE TEST RATIO DATA OF LUPUS ANTICOAGULANT ASSAYS HELPS DISCRIMINATE THE DIFFERENT ROLE OF ANTI-PHOSPHATIDYL SERINE/PROTHROMBIN IgG VERSUS IgM ANTIBODIES

A. Poz¹, R. Giacomello^{1,2}, A. Cifù¹, N. Tanzi¹, E. Tonutti², F. Curcio^{1,2}, M. Fabris^{1,2}

¹Department of Medical and Biological Sciences, University of Udine, Italy

²Department of Laboratory Medicine, AOud "S. Maria della Misericordia", University Hospital, Udine, Italy

063

LABORATORY EVALUATION OF AN ANTI-FACTOR XA CHROMOGENIC ASSAY IN PATIENTS RECEIVING APIXABAN AS ANTICOAGULATION

M.M. Ciriello¹, R. Santi², L. Contino², L. Cellerino¹, R. Doglio¹, M. Piccolo¹, T. Bensi¹, R. Guaschino¹

¹ *Dipartimento dei Servizi Ospedalieri*; ² *Dipartimento Internistico, Azienda Ospedaliera S.S. Antonio E Biagio E C. Arrigo, Alessandria*

064

STUDIO PILOTA DELL'INRCA SU DUE SISTEMI A CONFRONTO NEL MONITORAGGIO DELLA TERAPIA CON ANTICOAGULANTI ORALI

F. Marchegiani, R. Galeazzi, A. Marziali, G. Profili, A. Galizia, R. Maraschio, G. Santilli, A. Castrignano, S. Appoloni, F. Busco

U.O.C. Laboratorio di Analisi Chimico Cliniche e Molecolari, INRCA, Ancona

065

ACTIVATED PARTIAL THROMBOPLASTIN TIME IN PATIENTS TAKING DABIGATRAN ETEXILATE

R. Facchinetti, S. Bach, D. Elia

Laboratorio Analisi, Azienda Ospedaliera universitaria Integrata Verona

066

MANAGEMENT OF PATIENTS TREATED WITH DABIGATRAN IN A PREOPERATIVE SETTING, THERE IS A ROLE FOR THROMBOELASTOMETRY?

Gessoni G¹, Valverde S¹, Tedesco M², Gessoni F¹, Valle L³, Grassetto A², Valle R³, Tiozzo A⁵.

1)Medicina di Laboratorio, 2)Terapia Intensiva; 3)Cardiologia ed UTIC; 4)Chirurgia Generale, 5)Emergenza ed Accettazione; Ospedale Chioggia

067

INTERAZIONE TRA ANTAGONISTI DELLA VITAMINA K E MESALAZINA; CASE REPORT

G. Gessoni¹, S. Valverde¹, P. Pavanato², F. Gessoni¹, L. Valle³, R. Canistro⁴, MC. Galizia⁵, M. Vezzani⁵, R. Valle³

1)Servizio Medicina di Laboratorio, 2)Medico di Medicina Generale, 3)Cardiologia ed UTIC, 4)Ematologia 5)Farmacia Ospedaliera, ULSS 14 Chioggia

068

STUDIO DEI LIVELLI SERICI DI PRO-BNP DURANTE TRAPIANTO EMOPOIETICO ALLOGENICO

V. Zammit¹, V. Altovino¹, V. Frontini², M. Sciacca², A. Manno², M.G. Camuglia¹, G. Avola¹, A. Di Marco¹, A. Cupri¹, S. Leotta¹, V. Calafiore¹, A.E. Marchese², G. Milone¹

¹Unità di Trapianto di Midollo e ² Laboratorio Analisi I V.Emanuele; Azienda Ospedaliera Universitaria Policlinico-Vittorio Emanuele-Catania

069

IL CONTRIBUTO DI IPF AL MONITORAGGIO DELLE PATOLOGIE PIASTRINICHE NELL'INFANZIA: L'ESEMPIO IN UN CASE REPORT

A.M. Cenci 1, B. Biasioli 1, M. Golato 2, F. Papa 3, B. Casolari 4, V. Miconi 5, L. Pasini 6, M. Di quattro 7

1) SIPMeL, Castelfranco V.to, (TV); 2) Patologia Clinica Lanciano; 3) Laboratorio Ospedale FBF, Roma; 4) Laboratorio NOCSAE, AUSL Modena; 5) Laboratorio Ospedale Arzignano, (VI); 6) Casa di Cura Monastier (TV); 7) Laboratorio Patologia Clinica PO Civico Palermo

070

I SISTEMI ESPERTI IN EMATOLOGIA DI LABORATORIO

M. Moretti¹, P. Doretto², A.M. Cenci³, B. Biasioli³, F. Papa⁴, V. Miconi⁵, E. Piva⁶, M. Buttarello⁷, P. Cappelletti³

1) *Laboratorio Analisi Ospedale Fano, (PU)*; 2) *Patologia Clinica AAS5 Friuli, (PN)*; 3) *SIPMeL, Castelfranco Veneto, (TV)*; 4) *Laboratorio Analisi Ospedale Fatebenefratelli, Roma*; 5) *Laboratorio di Patologia Clinica, Ospedale di Arzignano, (VI)*; 6) *Medicina d.*

071

INNOVAZIONE TECNOLOGICA ED AUTOMAZIONE IN CITOFLUORIMETRIA ONCOEMATOLOGICA: DAL CAMPIONE AL REFERTO.

L. Lanza, M. Pizzi, G. Pastori, M. Ferro, E. Venturino, Gruppo di Citofluorimetria SIPMeL
Dip. Patologia Clinica, S.C. Anatomia Patologica, Ospedale Santa Corona, Pietra Ligure

072

INTERPRETAZIONE MORFOLOGICA A DISTANZA ED EFFICACIA CLINICA NEI CONSOLIDAMENTI DEI LABORATORI

M. Golato², A.M. Cenci¹, B. Biasioli¹, G. Vitullo², F. Martinotti², C. Magnarini², B. Salvati², G. Ciancaglini², M. Luongo²

1) *SIPMeL Castelfranco Veneto (TV)*, 2) *Patologia Clinica Aziendale ASL02 Chieti*

073

CONFRONTO TRA PERFORMANCE MICROSCOPICA E STRUMENTALE NELLA CONTA DELLE CELLULE NEL LIQUIDO CEFALO RACHIDIANO

B. Casolari, P. Ferrari, M. Varani, T. Trenti
S.C. Medicina di Laboratorio, NOCSAE Modena

074

VALUTAZIONE DEGLI INDICI RETICOLOCITARI IN PAZIENTI TALASSEMICI

M.L. Genna¹, D. Scafa¹, F. Rossi¹, R. Aversano¹, D. Silvestro¹, V. Sannino¹, P. Milano¹, P. Cinque², S. Costantini², A. Spasiano², P. Ricchi²

1) *Dip. dei servizi, U.O.S.C. Patologia Clinica, A.O.R.N. A. Cardarelli, Napoli.*
2) *Dip. Oncopneumoematologico UOSD Malattie rare del globulo rosso. AORN A. Cardarelli Napoli*

075

CONTEGGIO PIASTRINICO IN FLUORESCENZA NEI PAZIENTI MICROCITEMICI

R. Ottaviano¹, P. Giudici¹, G. Miseferi¹, S. Seveso¹, G. Giuliani¹

¹ *UOC Medicina di Laboratorio e Microbiologia, Azienda Ospedaliera G. Salvini Garbagnate Milanese (MI)*

076

AGGLUTINAZIONE DA ANTICORPI FREDDI ED EMOCITOMETRIA: UN CASO CLINICO

M.L. Genna¹, S. Piscitelli¹, D. Scafa¹, G. Liguori¹, O. Finizio², G. Ricciardiello¹, G. Amato¹
*Dip. dei servizi, U.O.S.C. Patologia Clinica, A.O.R.N. A. Cardarelli, Napoli.*¹

*Dip. Oncopneumoematologico, U.O.S.C. Ematologia, A.O.R.N. A. Cardarelli, Napoli*²

077

PIASTRINOPENIA DOPO ASFISSIA PERINATALE IN NEONATI TRATTATI CON IPOTERMIA

M.L. Genna¹, A. Pugliese², L. Valentino², D. Scafa¹, P. Nappa¹, R. Hasson¹, L. Degl'Innocenti¹, I. De Sanctis¹, F. Rossi¹

1) *Dipartimento Medicina di Laboratorio UOC Patologia Clinica¹ AORN A. Cardarelli Napoli*
2) *Dipartimento DEA UOC di Terapia Intensiva Neonatale con Neonatologia AORN A. Cardarelli Napoli*

078

ESORDIO INSIDIOSO DI SINDROME MIELODISPLASTICA CON ECCESSO DI BLASTI

P. D'Altoè¹, P. Doretto¹, A. Falda¹, K. P. Vattamattathil¹, R. Tozzoli¹

1) Laboratorio di Patologia Clinica, Azienda per l'Assistenza Sanitaria n.5, Pordenone

079

ELETTROFORESI DELL'EMOGLOBINA CON V8 CAPILLARE, CONFRONTO CON HPLC

Michele Falcone, Francesca Sansico, Sabrina Dembech, Maria Adele Rinaldi, Anna Tappi, Raffaele Antonetti

Azienda Ospedaliera Universitaria OO.RR. di Foggia

080

AUTOMAZIONE E PROCEDURE OPERATIVE STANDARD NELLA VALUTAZIONE DELLO STRISCIO DI SANGUE PERIFERICO: IL RUOLO DEI SISTEMI DI ANALISI MORFOLOGICA DIGITALE NELLA CLASSIFICAZIONE DIFFERENZIALE DEI LEUCOCITI

G. Uggeri^{1,2}, M.R. Favaroni^{1,2}, G. Ferranti^{1,2}, R. Amodeo¹, M. Bove¹, M.T. Corsetti¹, R. Di Costanzo¹, G. Salerno^{1,2}, V. Soldati¹, S. Valente^{1,2}, S. Raffa^{1,2}, P. Cardelli^{1,2}

1) Azienda Ospedaliera Sant'Andrea, Roma

2) Dipartimento di Medicina Clinica e Molecolare, Sapienza Università di Roma

081 - Comunicazione Orale

CASO CLINICO E CRITICITA' DELL'APPROCCIO INTEGRATO MORFOLOGICO-CITOFLUORIMETRICO ALLO STUDIO DEL CONIVOLGIMENTO DEL SISTEMA NERVOSO CENTRALE IN CORSO DI LINFOMA NON HODGKIN

S. Canovi¹, A. Paolini², G. Bergonzini¹, A. Ottomano¹, G. Bonacorsi², D. Campioli¹

1) Laboratorio analisi, Dipartimento di Medicina di Laboratorio e 2) Laboratorio di Diagnostica Emolinfopatologica, Servizio di Ematologia A.O.U. Policlinico di Modena

082

PIASTRINOSI SPURIA: EVENTO RARO ASSOCIATO A QUADRI CLINICI GRAVI

S. Valenti¹, L. Focaccia¹

¹Laboratorio a Risposta Rapida, AUSL della Romagna-Ravenna

083

MEDICINA DI GENERE E DIAGNOSTICA EMATOLOGICA TRA PASSATO, PRESENTE E FUTURO

M.L. Genna¹, B. Talento², D. Crea³, R. Grimaldi², A. Di Marco², P. Sabatini⁴

1) Dip. Medicina dei Servizi, UOSC. Patologia Clinica AORN Cardarelli Napoli

2) UOC Patologia Clinica Battipaglia ASL Salerno

3) Dip. Assistenza Primaria e Continuità delle Cure Asl Na1 Centro Napoli

4) UOC Patologia Clinica Nocera Inf. ASL Salerno

084

VALUTAZIONE DEL CONTEGGIO PIASTRINICO IN DONATORI DI SANGUE DELLA CAMPANIA

B. Talento², R. Grimaldi², M.L. Genna¹, I. D'Angelo¹, F. Piemonte¹, L. Cinquanta³, V. Calvanese³, A. Di Marco², P. Sabatini⁴

1) Dip. Medicina dei servizi U.O.S.C. Patologia Clinica AORN. A. Cardarelli Napoli

2) UOC Patologia Clinica Battipaglia ASL Salerno

3) Azienda Osped. Univ. O.U. S. Giovanni di Dio e Ruggi D'Aragona, Salerno

4) P.O. Umberto I Nocera Inf. ASL Sa

085

UN CASO ATIPICO DI SATELLITISMO PIASTRINICO

F. Veneziani¹, F. Petrucci¹, L. Fattorini²

¹S.O.S Laboratorio Analisi, ²S.O.C Medicina Interna – P.O. S. Maria Nuova, Firenze

086 - Comunicazione Orale

UN CASO DI PLEIOCITOSI SPURIA IN UN CAMPIONE DI LIQUIDO CEFALO-RACHIDIANO (LCS)

S. Valenti¹, GC. Gardini¹

¹Laboratorio a Risposta Rapida, AUSL della Romagna-Ravenna

087

UTILITÀ DELLA CITOFUORIMETRIA A FLUSSO SU LIQUIDO DA BAL NELLA DIAGNOSI DI ISTIOCITOSI A CELLULE DI LANGHERANS (ICL)

M. Zizzari¹, S. Scolozzi¹, C. Zecca¹, T. Dell'Abate¹, L. Lezzi¹, P. Barone², V. Brescia¹

¹UOC Medicina di Laboratorio, AO Cardinale G.Panico, Tricase (Le)

²UOC Pneumologia, AO Cardinale G.Panico, Tricase (Le)

088

UNUSUAL PRESENTATION OF IgD MULTIPLE MYELOMA

S. Zago 1,2, A. Lorenzon 2, A. Colatutto 2, L. Fornasir 2, F. Curcio 2,3

1)School of Clinical Pathology, Department of Biomedical Sciences, University of Padua,

2)Department of Laboratory Medicine, "S. Maria della Misericordia" University-Hospital,

Udine, Italy, 3) Institute of Clinical Pathology, DSMB, University of Udine

089

CASO CLINICO: DREPANOCITOSI OMOZIGOTE E DEFICIT DI G6PDH

D. Tanca¹, O. Figari¹

1)Lab. Analisi, Osp. Lavagna ASL4 Chiavarese

090

CASO CLINICO: LAM ALLA 32 SETTIMANA DI GRAVIDANZA

D. Tanca¹, O. Figari¹

1)Lab. Analisi, Osp. Lavagna ASL4 Chiavarese

091

CORRELAZIONE TRA EMOGLOBINA GLICATA ED INDICI PIASTRINICI IN SOGGETTI AFFERENTI ALL'A.O.R.N. A. CARDARELLI DI NAPOLI

F. Rossi¹, S. Piscitelli¹, A.M. De Angelis¹, M. Starace¹, E. Mignola¹, G. Russo¹, F. Morabito¹,

S. Fenu¹, E. Casalino¹, L. Antonelli¹, M. Arcucci¹, L. Degl'Innocenti¹, M.L. Genna¹

¹Dip. dei servizi, U.O.S.C. Patologia Clinica, A.O.R.N. A. Cardarelli, Napoli

092

L'ANEMIA MACROCITICA NELLA MALATTIA RENALE CRONICA

E. D'Orio, F. Bonifacio, C. Vitale, P. Izzo, R. Coppola, A. Troisi, T. Sollo, A. Spanò

U.O.C. Patologia clinica-OORR Ospedali riuniti C/mare di Stabia-Gragnano-ASL NA3 sud

093

UN CASO DI ANEMIA OCCUPAZIONALE: IL VALORE AGGIUNTO DELL'OSSERVAZIONE MICROSCOPICA

M. Moretti¹, F. Centis¹, S. Gasperoni¹, S. Rapa¹, B. Pieretti¹, M.R. Sadori¹, D. Sbrozzi¹, G.

Tombari¹, E. Pazzaglia¹, M. Di Lillo².

¹Patologia Clinica A.O. Ospedali Riuniti Marche Nord, Pesaro (PU)

²Pronto Soccorso/ Medicina d'Urgenza A.O. Ospedali Riuniti Marche Nord, Pesaro (PU)

094

FLOW CYTOMETRY IDENTIFICATION OF PNH CLONES IN HIGH RISK PATIENTS

M.M. Ciriello¹, T. Bensi¹, D. Pietrasanta², E. Cattana¹, A. Petruzza¹, R. Guaschino¹.

¹Dipartimento dei Servizi Ospedalieri, ²Dipartimento Internistico

Azienda Ospedaliera S.S. Antonio e Biagio e C. Arrigo - Alessandria

095

VALUTAZIONE DELL'EMOCITOMETRO MINDRAY BC-6800 IN UNA POPOLAZIONE PEDIATRICA

R. Cozzani, G. Liggieri, P. Perutelli, B. O. Iovovich

Dipartimento di Ricerca Traslazionale, Medicina di Laboratorio, Diagnostica e Servizi U.O.C. Laboratorio Centrale di Analisi Chimico-Cliniche e Microbiologia. Direttore f. f. dott. G. Tripodi. IRCCS G. Gaslini, Genova

096

MODIFICAZIONI DELLA FORMULA LEUCOCITARIA IN PAZIENTI DA 0 A 105 ANNI

P. Perutelli, E. Grisanti, R. Cozzani

Dipartimento di Ricerca Traslazionale, Medicina di laboratorio, Diagnostica e Servizi U.O.C. Laboratorio Centrale di Analisi Chimico-Cliniche e Microbiologiche, Istituto G. Gaslini, Genova

097

BC-6800 MINDRAY HEMATOLOGICAL ANALYSER: CYTOGRAPHIC THREE-DIMENSIONAL MODIFICATIONS IN A CASE OF SEVERE SEPSIS BY CANDIDA PARAPSILOSIS

A. La Gioia¹, M. Bombara², C. Dell'Amico², A. Devito², F. Fiorini¹, P. Isola², P. Marelli² and M. Fiorini²

¹UO Patologia Clinica Ospedale "F. Lotti" di Pontedera - Azienda U.S.L. 5 - Pisa

²UOC Medicina di Laboratorio di Laboratorio - ASL 6 - Livorno

098

DOSAGGI IMMUNOMETRICI SU MATERIALE DA LAVAGGIO DELL'AGO DA ASPIRATO CON AGO SOTTILE: ESPERIENZA METODOLOGICA

L. Pasini¹, P. Wolf², M.R. Callea¹, A. Bassan¹, I. Guiotto¹

¹Laboratorio di Patologia Clinica, ²Servizio di Ecografia Interventistica, Casa di Cura Giovanni XXIII, Monastier di Treviso

099 - Comunicazione Orale

INFLUENCE OF BLOOD CONTAMINATION ON THE SALIVARY CORTISOL LEVEL

R. Cardinali¹, R. Burano¹, C. Zecca², V. Brescia²

¹ Medicina di Laboratorio, Burano&Santilio, Grottaglie (Ta)

² UOC Medicina di Laboratorio, AO Cardinale G.Panico, Tricase (Le)

100

RAPPORTO ALDOSTERONE-RENINA DIRETTA (ARR): PROPOSTA DI INTERVALLI DI RIFERIMENTO

M. Vitillo¹, O. Porzio², A. Pierantozzi², B. Caruso³, C. Cocco³, E. Toffalori⁴, A. Fortunato⁵, R.M. Dorizzi⁶

¹UOC Patologia Clinica, Ospedale San Filippo Neri, ASL RME, Roma

²UOC Biochimica Clinica, Policlinico Tor Vergata, Roma

³Laboratorio Analisi, AO Integrata Universitaria, Verona

⁴Laboratorio di Patologia Clinica, Ospedale Santa Chiara, Trento

⁵Laboratorio di Chimica Clinica ed Ematologia, Ospedale San Bortolo, Vicenza

⁶UOC Patologia Clinica, AUSL della Romagna, Pievesestina di Cesena (FC)

101

THE MEASUREMENT OF TSH RECEPTOR STIMULATING AUTOANTIBODIES: THE HOLY GRAIL FOR THE LABORATORY DIAGNOSIS OF GRAVES' DISEASE?

F. D'Aurizio¹, D. Villalta², L. Giovanella³, F. Scattolin⁴, P. Metus¹, R. Tozzoli¹

¹Clinical Pathology Laboratory, Department of Laboratory Medicine, S. Maria degli Angeli Hospital, Pordenone, Italy

102

DEFINITION OF REFERENCE VALUES FOR PLASMA ALDOSTERONE USING A NEW IMMUNOASSAY METHOD ON MAGLUMI 2000 PLUS ANALYZER

F. D'Aurizio¹, P. Metus¹, A. Polizzi Anselmo¹, S. Filipetto¹, R. Tozzoli¹

¹Clinical Pathology Laboratory, Department of Laboratory Medicine, S. Maria degli Angeli Hospital, Pordenone, Italy

²Allergology and Immunology Laboratory, Department of Laboratory Medicine, S. Maria degli Angeli Hospital, Pordenone, Italy

³Oncology Institute of Southern Switzerland, Bellinzona, Switzerland

⁴Siemens Healthcare Diagnostics, Milano, Italy

103

GROWTH HORMONE LEVELS IN THE FIRST TRIMESTER OF PREGNANCY

V. Brescia¹, C. Zecca¹, L. Milano², R. Cardinali³, R. Burano³

¹UOC Medicina di Laboratorio, AO Cardinale G. Panico, Tricase (Le)

²UOC Ostetricia e Ginecologia, AO Cardinale G. Panico, Tricase (Le)

³Medicina di Laboratorio, Burano&Santillo, Grottaglie (Ta)

104

MALATTIE TIROIDEE: RIDEFINIZIONE DELLA DIAGNOSTICA DI LABORATORIO

A. Troisi, R. Coppola, P. Izzo, C. Vitale, F. Bonifacio, E. D'Orio, T. Sollo, A. Spanò

U.O.C Patologia clinica-OORR Ospedali riuniti C/mare di Stabia-Gragnano ASL NA 3 sud

105

INTERFERENZE SULLA MISURAZIONE DELLO IODIO CON METODO COLORIMETRICO

E. Migali¹, G. Ozzola, M. Tondelli²

1)U.O. Laboratorio analisi chimico cliniche e Microbiologiche-ASL8 Arezzo

2)Studente Medicina e Chirurgia UNIFI

106

SCREENING DEL CARCINOMA DEL COLON-RETTO : VALUTAZIONE DEL CUT-OFF

G. Di Iorio, A. Pennelli, M. De Matteis, F. Santavenere, L. Di Felice, M. Coppa, E. Tarantino, A. Matricardi, E. Patriarca, R. Florindi, A.V. Di Giovanni, *M.C. Minna, M. Carbonara, V. Di Carlo
U.O.C. Laboratorio di Patologia Clinica – P.O. Pescara

*Coordinamento attività consultoria "Unità Screening Oncologica"

107

APPROPRIATEZZA DELLE PRESTAZIONI DI LABORATORIO: ATTIVAZIONE DI UN SISTEMA ESPERTO DI SUPPORTO ALLA VERIFICA DELLE RICHIESTE DEI REPARTI, NEI PRESIDI OSPEDALIERI DELL'ASL SASSARI

L.F. Simula¹, A. Bitti², P. Raspa³, L. Simula¹, G. Piroddi¹, M. Bertora¹, P. Mura¹, F. Porcu², M.L. Profili², G. Fodde³, M. Sale³, B. Centini⁴, P.G. Annicchiarico⁴

1)Ospedale Civile, Alghero, 2)Ospedale SS.ma Annunziata, Sassari, 3)Ospedale A. Segni, Ozieri, 4)Servizi Informativi, Sassari. ASL Sassari

108

PERFORMANCE ANALITICHE E CLINICHE DI BIOPLEX PER LA DIAGNOSI DELLA MALATTIA CELIACA (MC) E CORRELAZIONE CON IL SISTEMA BIOFLASH: RISULTATI PRELIMINARI

G. Previtali¹, B. Porcelli², R. Ravasio¹, G. Servidio³, L. Licini⁴, F. Nembrini¹, G. Azzarà¹, M. Seghezzi¹, C. Brascia¹, T. Benedetti¹, G. Lazzari¹, C. Maestroni¹, F. Noris¹ e MG Alessio¹
1)SMEL generale di base, Dipartimento di Patologia Clinica, AO Papa Giovanni XXIII, Bergamo; 2)Dipartimento Biotecnologie Mediche, Università di Siena; 3)Laboratorio Analisi, AO Vercate (MI); 4)Anatomia Patologica, Dipartimento di Patologia Clinica, AO Papa Giovanni XXIII, Bergamo

109 - Comunicazione Orale

DIAGNOSI DI MALATTIA CELIACA (MC) E APPLICAZIONE DELLE LINEE GUIDA ESPGHAN (PROTOCOLLO SENZA BIOPSIA): CUT OFF DECISIONALI CON UN METODO IN CHEMILUMINESCENZA (BIO-FLASH INOVA)

G. Previtali¹, L. Licini², F. Nembrini¹, R. Ravasio¹, G. Azzarà¹, M. Seghezzi¹, C. Brascia¹, T. Benedetti¹, G. Lazzari¹, C. Maestroni¹, F. Noris¹ e MG Alessio¹
1)SMEL generale di base, Dipartimento di Patologia Clinica, AO Papa Giovanni XXIII, Bergamo 2)Anatomia Patologica, Dipartimento di Patologia Clinica, AO Papa Giovanni XXIII, Bergamo

110

VALUTAZIONE DI UN DOT BLOT PER LA DETERMINAZIONE DEGLI ANTICORPI ANTI ACTINA(AAA)

F. Nembrini¹, G. Previtali¹, R. Ravasio¹, G. Azzarà¹, M. Seghezzi¹, C. Brascia¹, T. Benedetti¹, G. Lazzari¹, C. Maestroni¹, F. Noris¹ e MG Alessio¹
1)SMEL generale di base, Dipartimento di Patologia Clinica, AO Papa Giovanni XXIII, Bergamo

111 - Comunicazione Orale

UTILITÀ CLINICA DEL TEST DELL'ELASTASI FECALE-1 IN PAZIENTI CELIACI ADULTI AL MOMENTO DELLA DIAGNOSI DI CELIACHIA

E. Barone¹, K. Efthymakis², M. Serio², M. Golato¹, R. Faricelli¹, M. Neri²
1)Laboratorio di Patologia Clinica, Osp. Clinicizzato S.S. Annunziata, Chieti
2)Dipartimento di Medicina e Scienze dell'Invecchiamento, sezione di medicina interna e centro di eccellenza sull'età (Ce.S.I.), Università degli Studi G. d'Annunzio, Chieti

112

LINEE GUIDA IN CELACHIA:DALLE EVIDENZE ALLA PRATICA CLINICA

M. Zabeo, A. Ferretti, F. Rispoli, D. Micello, E. Longhi
Servizio di Medicina di Laboratorio, Multilab, Multimedita, Milano

113

FULLY-AUTOMATED CHEMILUMINESCENCE IgA ANTI TISSUE TRANSGLUTAMINASE (tTG) ANTIBODIES SERUM ASSAY FOR THE SCREENING OF CELIAC DISEASE

M. Daves¹, R. Cemin², V. Perkmann¹, P. Bernard¹, S. Platzgummer¹, G. Lippi³
¹Clinical Pathology Laboratory, Hospital of Merano; ²Cardiology Division, Hospital of Bolzano; ³Laboratory of Clinical Chemistry and Hematology, University Hospital of Parma, Italy

114

IL RUOLO DEL LABORATORIO NELL'AMBITO DEL PIANO NAZIONALE DI ELIMINAZIONE DEL MORBILLO E DELLA ROSOLIA: ESPERIENZA NELLA ASL2ABRUZZO

Faricelli R.¹; Faleo A. ¹; Esposito S. ¹; Zona D. ¹; Setta S. ¹; Campi S. ¹; Golato M. ¹; Turchi C. ²

¹ Patologia Clinica Policlinico "SSAnnunziata"ASL2Abruzzo

²Servizio Igiene,Epidemiologia e Sanità Pubblica ASL2Abruzzo

115

PTX3: RUOLO DELL'IMMUNITA' INNATA NELLA TRALI

P.A. Accardo - Ospedale "P. Borsellino" ASP Trapani

116

DIAGNOSI PRECOCE DI CIRROSI BILIARE PRIMITIVA E BIOMARKERS: UNA COMBINAZIONE DI GENERE

D. Nacchia¹, P. Amato ², S. Esposito¹, G. Grande¹, C. Bruno¹, S. Albano¹, A. Sorrentino¹, Z. Senatore¹, P. Sabatini¹ - ¹ U.O.C. Patologia Clinica D.E.A. III Umberto I-Nocera Inferiore-ASL Salerno² Dipartimento di Medicina ASL Salerno

117

BIOMARKERS NEL MORBO CELIACO: ASSOCIAZIONE E SEVERITA' DI MALATTIA IN UNA PROSPETTIVA DI GENERE

C. Bruno¹, S. Di Maio¹, B. Talento², D. Nacchia¹, M.M. Barbella¹, C. De Gregorio¹, F. Villani¹, S. Esposito¹, A. Sorrentino¹, P. Sabatini¹

¹ U.O.C. Patologia Clinica D.E.A. III Umberto I-Nocera Inferiore-ASL Salerno

² U.O.C. Patologia Clinica P.O. Santa Maria Della Speranza Battipaglia ASL Salerno

118

ASSESSMENT OF THE PREVALENCE OF GASTRIC PARIETAL CELLS ANTIBODIES (PCA) WITH DIFFERENT METHODS IN A LOW-RISK POPULATION

Maria Grazia Alessio¹, Francesca Pupo², Giampaola Pesce², Daniele Saverino², Renato Tozzoli³, Antonio Antico⁴, Wolfgang Schlumberger⁵, Nicola Bizzaro⁶, Marcello Bagnasco².

¹Laboratorio Analisi Chimico Cliniche AO Papa Giovanni XXIII, Bergamo;

²Lab. Autoimmunità. DiMI e DIMES, Università di Genova, IRCCS AOU S. Martino-IST, Genova;

³Dipartimento di Medicina di Laboratorio AO Santa Maria degli Angeli,

Pordenone; ⁴Lab. Di Patologia Clinica, Ospedale Civile, Santorso (VI); ⁵Euroimmun,

Lubeck, Germania; ⁶Laboratorio di Patologia Clinica, Ospedale Civile, Tolmezzo (UD).

119

INSULIN AUTOANTIBODIES (IAA): EVALUATION OF ASSAY METHOD

C. Zecca¹, L. Lezzi¹, P. Guglielmo¹, T. Dell'Abate¹, D. Turco¹, S. Circhetta¹, V. Brescia¹

¹UOC Medicina di Laboratorio, AO Cardinale G.Panico, Tricase (Le)

120

L'AUTOMAZIONE NELLO STUDIO DELLE SOTTOPOPOLAZIONI LINFOCITARIE ALL'INTERNO DEL LABORATORIO ANALISI

M. Bove¹, G. Ferranti^{1,2}, M.R. Favaroni^{1,2} G. Uggeri ^{1,2}, F. Tabacco³, S. Di Cola¹, F. Basile¹, A. Carfi¹, P. Cardelli^{1,2}, R. Amodeo¹

¹ UOC Diagnostica di Laboratorio, Azienda Ospedaliera Sant'Andrea, Roma

² Dipartimento di Medicina clinica e molecolare, La Sapienza Università di Roma

³ ASL Aquila 1 P.O Castel di Sangro (AQ)

121

PHENOTYPIC CHANGES OF LYMPHOCYTES IN PATIENTS WITH SEVERE SYSTEMIC LUPUS ERYTHEMATOSUS TREATED WITH AN INTENSIFIED B-CELL DEPLETION THERAPY WITH RITUXIMAB

E. Menegatti^{1,2}, S. Sciascia^{1,2}, S. Baldovino^{1,2}, C. Naretto¹, D. Rossi¹, M. Alpa¹, D. di Simone¹, L.M. Sena², D. Roccatello^{1,2},

1)CMID, University Center of Immunopathology and Documentation on Rare Diseases, St. Giovanni Bosco Hospital, Turin - Italy; 2)Specialization School of Clinical Pathology, Department of Clinical and Biological Sciences, Turin University, Turin-Italy

122

UTILITÀ DEL MONITORAGGIO DEI LIVELLI DI INFLIXIMAB E ANTICORPI ANTI-INFLIXIMAB IN PAZIENTI AFFETTI DA MALATTIE INFIAMMATORIE INTESTINALI

C. Martinato¹, F. de Liso¹, M. Ronchi¹, A. Magarotto², F. Caprioli²

1)Laboratorio di Analisi Chimico Cliniche e Microbiologia, Fondazione IRCCS Ca' Granda Ospedale Maggiore Policlinico, Milano; 2)Unità Operativa di Gastroenterologia ed Endoscopia, Fondazione IRCCS Ca' Granda Ospedale Maggiore Policlinico, Milano

123

RELATIONSHIP BETWEEN CIRCULATING ANTI-THYROGLOBULIN ANTIBODY (TGAB) AND TUMOR METABOLISM IN PATIENTS WITH DIFFERENTIATED THYROID CANCER (DTC): DIAGNOSTICS AND PROGNOSTICS IMPLICATIONS

Silvia Morbelli, Elena Pomposelli, Iolanda Calamia, Francesca Pupo, Andrea Clapasson, Giulia Ferrarazzo, Giampaola Pesce, , Francesco Fiz, Gianluca Bottoni, Gianmario Sambuceti, Massimo Giusti, Marcello Bagnasco

Autoimmunity, Nuclear Medicine and Endocrinology Units. IRCCS AOU San Martino – IST, DiMI and DISSAL, University of Genoa, Genoa, Italy

124

UN CASO DI CIRROSI BILIARE PRIMITIVA ACCURATAMENTE INDAGATO E DESCRITTO DAL LABORATORIO MA IL CLINICO È "DISTRATTO"

G. Angelini, S. Colleluori, M. Pelusi, F. Di Gaetano - *Laboratorio di Patologia Clinica P.O. di Atri (TE)*

125

STUDIO VALUTATIVO SU CRITICITA' INFETTIVOLOGICHE RELATIVE ALLE SACCHE DI SANGUE AFFERENTI AL S.I.T.

A. Ronga², P. Morabito², C. Signoriello², M. Briglia², G. Anniballo¹, D. Tagliatela¹

1)A.O.R.N "A:Cardarelli" Napoli; 2) Pat. Clinica, UOS Sierol. e Virolog.

126

MALATTIA LINFOPROLIFERATIVA CRONICA T CON PRESENZA DI COMPONENTE MONOCLONALE COSTITUITA DA CATENE PESANTI: CASO CLINICO

Piscitelli S.¹, Foglia M.C.¹, Tudisca G.¹, Lofrano M.M.¹, Imperatore R.¹, Spinuso R.¹, Nappa G.¹, Arcucci M.¹, Aiello G.¹

¹Dip. dei servizi, U.O.S.C. Patologia Clinica, A.O.R.N. A. Cardarelli, Napoli

127

VALUTAZIONE ANALITICA E CLINICA DI UN TESTS DI SCREENING PER MALATTIE AUTOIMMUNI SISTEMICHE

D. Bassetti, A. Weber, C. Tullio, P. Lanzafame

Microbiologia e Virologia, Struttura Semplice Sierologia Autoimmunità, Ospedale S. Chiara di Trento

128

CONNECTIVE TISSUE DISEASES AUTOANTIBODIES: PERFORMANCE EVALUATION OF AN ANALYTICAL MICRODOT ARRAY SYSTEM FOR MULTIPLE DETECTION

M. Seguso¹, N. Gallo¹, A. Ghirardello², M. Plebani¹, A. Doria²

¹ *Department of Laboratory Medicine, University Hospital of Padova, Italy*

² *Rheumatology Unit, Department of Medicine, University of Padova, Italy*

129

CYTOKINE PROFILE IN IPILIMUMAB TREATED MELANOMA PATIENTS

E. Palella, M. Greco, F. Accattato, E. Gulletta

Patologia clinica, AOU Mater Domini, Università Magna Graecia, Catanzaro

130 - Comunicazione Orale

MONKEY ESOPHAGUS IS THE BETTER SUBSTRATE FOR ENDOMYSIUM ANTIBODY DETECTION

R. Casale, M. Marino, A. Picarelli, M. Di Tola.

Dept. of Internal Medicine and Medical Specialties, Sapienza University of Rome

131

DIAGNOSTIC USEFULNESS OF THE CELIAC INTESTINAL ANTIBODY (CIA) PATTERN DETECTION IN FECAL SUPERNATANTS FROM PATIENTS WITH CELIAC DISEASE

M. Marino, R. Casale, A. Picarelli, M. Di Tola

Dept. of Internal Medicine and Medical Specialties, Sapienza University of Rome

132 - Comunicazione Orale

CYTOKINE DETERMINATION IN PERIPHERAL BLOOD MONONUCLEAR CELL CULTURES AS AN ADDITIONAL NON-INVASIVE TOOL IN THE DIAGNOSIS OF CELIAC DISEASE

M. Di Tola, M. Marino, R. Casale, A. Picarelli

Dept. of Internal Medicine and Medical Specialties, Sapienza University of Rome

133

VALUTAZIONE DEL TEST DFS70 IN UNA COORTE DI 85 PAZIENTI OSPEDALIZZATI ANA POSITIVI CON SOSPETTA PATOLOGIA AUTOIMMUNE REUMATICA

M. Monoriti¹, M. Malara¹, F. Mannarino¹, M.R. Princi¹, G. Genovese¹, D. Mazzacuva¹, C. Meliad¹, A. Caccamo¹

Azienda Ospedaliera BIANCHI MELACRINO MORELLI

134

VALUTAZIONE DI DUE IMMUNODOT UTILIZZATI PER LA DIAGNOSI DI EPATOPATIE AUTOIMMUNI

B. Porcelli^{1,2}, F. Cinci¹, C. Scapellato², L. Terzuoli^{1,2}

¹*Dipartimento Biotecnologie Mediche, Università degli Studi di Siena, Siena*

²*UOC Laboratorio Patologia Clinica, Azienda Ospedaliera Universitaria Senese, Siena*

135

VITAMIN D RECEPTOR POLYMORPHISMS BY PCR ANALYSIS AND RHEUMATOIDARTHRITIS: A POSSIBLE NEW EARLY MARKER OF DISEASE

G. Di Spigna¹, P. Ladogana¹, E. Abete¹, B. Covelli¹, G. Varriale G², A. Sangermano², L. Postiglione¹

¹*Department of Translational Medical Sciences, University of Naples "Federico II", Italy*

²*Dia-chem -Molecular Biology, Naples, Italy*

136

APPROCCIO ALLA DIAGNOSTICA DI LABORATORIO DELLE VASCOLITI ANCA-ASSOCIATE (VAA) NEI LABORATORI CLINICI ITALIANI

B. Trezzi¹, A. Radice², on behalf of Forum Interdisciplinare per la Ricerca sulle Malattie Autoimmuni

¹Dipartimento di Immunologia Clinica e Nefrologia, Ospedale San Carlo Borromeo, Milano.

²Dipartimento di Microbiologia e Virologia, Ospedale San Carlo Borromeo, Milano.

137

VALUTAZIONE DELLA SIEROPREVALENZA DELL'INFEZIONE DA TOXOPLASMA GONDII NELLA POPOLAZIONE AFFERENTE AL LABORATORIO DELL'AZIENDA OSPEDALIERA G. SALVINI

G. Candelieri, G. Olivieri, M. Re, L. Re, C. Rescaldani, R. Ottaviano, G. Giuliani

UOC Medicina di Laboratorio e Microbiologia Azienda Ospedaliera G.Salvini, Garbagnate Milanese

138

ACCURATEZZA DIAGNOSTICA DI DUE NUOVI METODI DI IMMUNOBLOT PER LA RILEVAZIONE DI ANTICORPI ANTI-DENSE FINE SPECKLES 70 (DFS70)

N. Bizzaro¹, F. Cucchiario¹, F. Pesente¹, M. Forgiarini¹, M. Infantino², M. Tampoia³, D. Villalta⁴, E. Tonutti⁵

¹Laboratorio di Patologia Clinica, Ospedale S. Michele, Gemona del Friuli;

²Laboratorio di Immunologia e Allergologia, Ospedale S. Giovanni di Dio, Firenze;

³Patologia Clinica Universitaria, Policlinico Consorziale, Bari;

⁴Allergologia e Immunologia Clinica, Presidio Ospedaliero S. Maria degli Angeli, Pordenone;

⁵Allergologia e Immunopatologia, Azienda Ospedaliero-Universitaria S. Maria della Misericordia, Udine

139

ISOLAMENTO DI CLOSTRIDIUM PERFRINGENS DA EMOCOLTURA IN PAZIENTI CON EMOLISI MASSIVA

Bonomini A.*, Pedroni P.*, Amadasi S.^, Bussi A.^, Milanese B.*

A.O. di Desenzano del Garda, *Laboratorio di Patologia Clinica, ^Divisione di Medicina Interna

140

IDENTIFICAZIONE DI BATTERI E MICETI NELLA SEPSI: REAL TIME PCR ED EMOCOLTURA A CONFRONTO

S. Donati, S. Bovani, A. Cafissi, D. Cappelli, R. Gianneccchini, R. Lari, L. Bianchi

ASL 3 Pistoia, Ospedale "S. Jacopo", U.O. Laboratorio Analisi, Via Ciliegiole 51100 Pistoia

141 - Comunicazione Orale

EFFICACIA DELL'INSERIMENTO DI UN 'POCT' MOLECOLARE NELLA GESTIONE DELLA SEPSI

L. Bianchi, S. Donati, R. Gianneccchini, F. Santoni, R.Toscano, R. Lari.

ASL 3 Pistoia, Ospedale "S. Jacopo", U.O. Laboratorio Analisi, Via Ciliegiole 51100 Pistoia

142

UPGRADE IN MICROBIOLOGIA CLINICA: L'AUTOMAZIONE NELLA FASE PRE ANALITICA

A. Gambi, S. Mariano, F. Paolini, G. Tomei, MR Marino, M. Golato

Laboratorio Unico Aziendale ASL2 Abruzzo Chieti

143

USE OF SPECIFIC GUIDELINES FOR DIAGNOSIS OF C. DIFFICILE DISEASE IN CHILDREN INCREASES APPROPRIATENESS. EXPERIENCE FROM A PEDIATRIC HOSPITAL OF NORTHERN ITALY

R. Bandettini¹, L. Taramasso², C. Palmero¹, L. Pescetto¹, L. Ricagni¹, A. Pellettieri¹, A. Formiga¹, L. Fenu¹, V. Ventrella¹, R. Gallo¹, E. Castagnola².

¹Laboratorio Centrale, Istituto Giannina Gaslini, Genova

²Unità Operativa di Malattie Infettive, Istituto Giannina Gaslini, Genova

144

RELATIONSHIP BETWEEN AUTOIMMUNE BOWEL DISEASES AND SUSCEPTIBILITY TO INFECTION FROM Clostridium difficile: A GENDER PERSPECTIVE

L. D'Alessandro, G. Annunziata¹, P. Martora¹, C. Mirello¹, L. Squitieri¹, G. Gaudiano¹, R. Nasti¹, R. Irace¹, B. Talento², P. Sabatini¹

¹U.O.C. Patologia Clinica D.E.A. III Umberto I-Nocera Inferiore-ASL Salerno

²U.O.C. Patologia Clinica P.O. Santa Maria Della Speranza Battipaglia ASL Salerno

145

STUDIO FENOTIPICO DI Klebsiella pneumoniae MULTIRESISTENTE: PERCHE' UTILIZZARE UNA VISIONE DI GENERE

L. Squitieri¹, G. Grande¹, G. Annunziata¹, P. Martora¹, C. Mirello¹, G. Gaudiano¹, R. Nasti¹, R. Irace¹, L. D'Alessandro, S. Esposito, P. Sabatini¹

¹U.O.C. Patologia Clinica D.E.A. III Umberto I-Nocera Inferiore-ASL Salerno

146

IL PAZIENTE SETTICO: RICONTRI CLINICO-LABORATORISTICI PRESSO IL REPARTO DI MEDICINA INTERNA DEL PRESIDIO OSPEDALIERO (PO) DI ALGERO

G. Maddau, D. Ligios, S. Dettori, L. Masala, T. Caria, A. Maricca, M. Uneddu, G. Murru, F. Caria, L.F. Simula, S. Piras¹, S.L. Calvisi¹, S. Rivieccio², F. Flumene¹

Laboratorio Analisi Chimico-Cliniche e Microbiologia. Ospedale Civile. Alghero (ASL1 Sassari). ¹UOC di Medicina Interna. Ospedale Civile. Alghero (ASL1 Sassari)

²UOC di Pronto Soccorso. Ospedale Civile. Alghero (ASL1 Sassari)

147

RUOLO DELLA PROCALCITONINA NELLA DIAGNOSI DI INFEZIONE SISTEMICA E DELLE BASSE VIE RESPIRATORIE

V. Federico¹, V. D'Amico¹, A. Gambi¹, M. Golato¹, F.M. Lattanzio¹

¹Laboratorio Unico Aziendale ASL2 Abruzzo

148

INDAGINE EPIDEMIOLOGICA DELL'ANTIBIOTICO-RESISTENZA IN AMBITO COMUNITARIO: PRIMO APPROCCIO PER UNA GESTIONE INTEGRATA OSPEDALE-TERRITORIO

A. Gambi, R. Murru, F. Paolini, MR Marino, G. Tomei, E. Marrone, I. Bianco, M. Golato
Laboratorio Unico Aziendale ASL2 Abruzzo

149

UN CASO DI INFEZIONE OCCULTA DA VIRUS DELL'EPATITE B

R. Villano, E. Caiata, R. Villano, U. Marchesiello

U.O.C. di Medicina Trasmisionale A.O.R. San Carlo Potenza

150

NUOVE EVIDENZE SULL'APPLICAZIONE DELLA TECNOLOGIA LIGHT SCATTERING PER L'ESAME CULTURALE DEL LIQUOR IN PAZIENTI CHIRURGICI. RIDUZIONE DEL TAT

A.Tomei*, G. Scimia*, G. Bruno*, P. Frascaria*, S. Santini*

*U.O.C. Medicina Di Laboratorio P.O.S.Salvatore L'aquila, Asl1avezzano-Sulmona-L'aquila

151

MICROBIOLOGIA E MEDICINA INTERNA: CONSIDERAZIONI EPIDEMIOLOGICHE SUI DATI 2013-2015

L. Barcella¹, A.P. Barbaro², S.B. Rogolino³

^{1,2,3}U.O. Microbiologia A.O. "Bianchi-Melacrino-Morelli" Reggio Calabria

152

SCREENING MICROBIOLOGICO DELLE URINE: VALUTAZIONE DEL SISTEMA AUTOMATIZZATO SEDIMAX (MENARINI DIAGNOSTIC) RISPETTO AD HB&L UROQUATTRO (ALIFAX) ED ESAME CULTURALE

S. Marchetti, S. D'Onghia, R. Viola, A. Careddu, L. Valentini, M. Zelinotti, P. Cattani

Laboratorio Analisi Cliniche, Complesso Integrato Columbus, Fondazione Policlinico

A. Gemelli, Via G. Moscati 33-35, 00168 Roma

153

IMMUNOGENETIC MARKERS OF MEDITERRANEAN SPOTTED FEVER

G. Santini¹, C. Colomba², G. Giannanco³, L. Scola¹, F. Crapanzano¹, R. Chiarelli¹, M. Bova¹,

P. Di Gangi¹, CR Balistreri¹, D. Lio¹

1)Clinical Pathology, Department of Pathobiology and Medical Biotechnology; 2)Infectious

diseases Dept. Maternity and childhood and Sciences for Health Promotion

"G.D'Alessandro"; 3)Microbiology, Dept. Maternity and childhood and Sciences for Health

Promotion "G. D'Alessandro" - University of Palermo, Palermo Italy

154

L'ANALISI MICROSCOPICA DEL SEDIMENTO URINARIO NELLA DIAGNOSI PRESUNTIVA DI INFEZIONE DELLE VIE URINARIE

L. Barcella¹, A.P. Barbaro²

^{1,2}U.O. Microbiologia A.O. "Bianchi-Melacrino-Morelli" Reggio Calabria

155

CASO ATIPICO DI STRONGYLOIDES STERCORALIS NEL LIQUIDO PLEURICO: CHI CERCA TROVA!

P. Agostinis¹, T. Michelutti², E. Fontanini², N. Bizzaro²

Medicina Interna e Laboratorio di Patologia Clinica, Ospedale San Antonio, Tolmezzo

156

INFEZIONE OCCULTA DA VIRUS DELL'EPATITE B (OBI): IMPORTANZA DELLE INDAGINI DI BIOLOGIA MOLECOLARE

E. Savarese¹, A. Raffaele¹, A. Alesio¹, A. Palomba¹, A. Peluso¹, F. Sessa¹

¹U.O.C. MedicinaTrastusionale, OO. RR. Area stabiese ASL NA3 SUD, Castellammare di Stabia

157

CALPROTECTINE: METODI A CONFRONTO

M. Malandrino, C. Crocillà, S. Carrabba, L. Cavagna, P. Fresi, R. Oneglio, D. Zanella,

A. Ceranto, R. Perrone, B. Actis Grosso, P. Manzon, R. Miscioscia, S. Marega, S. Lo Grippo,

V. Braccia, L. Zuccolato

ASL TO 3, Rivoli

158

IMPATTO DELL'OSPEDALIZZAZIONE SULLA RESISTENZA ANTIMICROBICA DI E. COLI FECALI ISOLATI DA CANI

C. Crocillà, P. Nebbia, C. Tramuta, R. Odore, R. Zanatta, A. Borrelli, R. Ferrillo, P. Cavana, P. Robino – *ASL TO3 Rivoli*

159

SULL'INSORGENZA DI GLOSSITE ROMBICA MEDIANA MEDIATA DA CANDIDA ALBICANS

M. D'Orazio, L. Di Maio, M. Pirro, N. Occhiati, E. Tortoriello, M. D'Ascoli, L. Occhiati, V. Rodriguez, T. Catapano, D.F. Verrillo, A. Santangelo, F. Marino, C. Furfaro
Laboratorio Di Patologia Clinica P.O. "Cav. R. Apicella"- Pollena Trocchia (NA), A.S.L. Napoli 3 Sud

160

RILIEVO E SORVEGLIANZA DELLE INFEZIONI DA MICRORGANISMI MULTIRESISTENTI SU UN CAMPIONE DI POPOLAZIONE DELLA REGIONE CAMPANIA

C. Furfaro, N. Occhiati, L. Di Maio, M. Pirro, E. Tortoriello, M. D'Ascoli, L. Occhiati, V. Rodriguez, T. Catapano, D.F. Verrillo, A. Santangelo, F. Marino, M. D'Orazio,
Laboratorio di Patologia Clinica – P.O. "Cav. R. Apicella" - Pollena Trocchia (NA) – A.S.L. Napoli 3 Sud

161

KLEBSIELLA PNEUMONIAE RESISTENTE AI CARBAPENEMI: UN PROBLEMA EMERGENTE IN SANITÀ PUBBLICA

C. Crocillà, S. Carrabba, P. Fresi, M. Malandrino, R. Oneglio, D. Zanella, I. Cervino, S. Milani, A. Andriotta, A. Santoro, C. Solimine, C. Properzi
ASL TO3 Rivoli

162

PRESENCE OF HUMAN PAPILLOMAVIRUS (HPV) TYPE 73 And 82, TWO ONCOGENIC HIGH RISK TYPES, IN A CANCER LARYNX

A. Giannattasio
E. Mosca, A. Amoroso, N. Piccolo, G. Fenu, R. De Luca, D. Maiello, A. Morelli, M.R. Buonaiuto, G. Pannone, P. Raffio,
Laboratorio di Patologia Clinica - PSI Napoli Est - ASL Napoli 1 Centro Via Ciccarelli 1, 80100, Barra (Na)

163

MICROBIOLOGIA DEGLI ANEURISMI DELL'AORTA ADDOMINALE OPERATI NEL DIPARTIMENTO DI EMERGENZA DELL'AZIENDA CARDARELLI DI NAPOLI

M. Bocchetti¹, M.M. Piccirillo¹, L. Degl'Innocenti¹, F. Caccavo¹, R. Cioffi¹, P. Cipullo¹, E. Giannelli¹, M.L. Genna¹, G. Amato¹
¹*Dipartimento Medicina dei Servizi, U.O.C. Patologia Clinica, U.O.S. Microbiologia Clinica, A.O.R.N. Cardarelli Napoli*

164

VALUTAZIONE DELLA SIEROPREVALENZA DELL'INFEZIONE DA TOXOPLASMA GONDII NELLA POPOLAZIONE AFFERENTE AL LABORATORIO DELL'AZIENDA G. SALVINI

G. Candelieri, G. Olivieri, M. Re, L. Re, C. Rescaldani, R. Ottaviano, G. Giuliani
UOC Medicina di Laboratorio e Microbiologia Azienda Ospedaliera G. Salvini, Garbagnate Milanese

165

**GESTIONE DELLE EMOCOLTURE NELLA AZIENDA OSPEDALIERA MULTIPRESIDIO
G. SALVINI**

L. Re, C. Rescaldani, G. Candelieri, M. Re, R. Ottaviano, G. Giuliani
UOC Medicina di Laboratorio e Microbiologia Azienda Ospedaliera G.Salvini, Garbagnate Milanese

166

**CASO CLINICO DI INFEZIONE DA LEGIONELLA PNEUMOPHILA: APPLICAZIONE DI UN
ALGORITMO DIAGNOSTICO**

C. Rescaldani¹, L. Re¹, M. Re¹, G. Candelieri¹, R. Ottaviano¹, G. Giuliani¹.
¹UOC Medicina di Laboratorio e Microbiologia, AO "G. Salvini" Garbagnate Milanese, Milano

167

**DIAGNOSI DI TUBERCOLOSI MEDIASTINICA: PRESENTAZIONE DI DUE CASI CLINICI DI
PAZIENTI ORIGINARI DEL PAKISTAN**

C. Rescaldani¹, M. Re¹, G. Candelieri¹, L. Re¹, R. Ottaviano¹, G. Giuliani¹.
¹UOC Medicina di Laboratorio e Microbiologia, AO "G. Salvini" Garbagnate Milanese, Milano

168

**PREVALENZA DELL'INFEZIONE CITOMEGALICA IN UN CAMPIONE DI DONNE IN ETA'
FERTILE AFFERENTI AL CENTRO PRELIEVI DELL'OSPEDALE SAN GIOVANNI-ROMA**

R.Thaller¹, P.M. Placanica¹, M. Cenci¹ M. Gaudio¹
¹U.O.C. Patologia Clinica, Azienda Ospedaliera San Giovanni Addolorata Roma

169

**PROBLEMATICHE NELLA DIAGNOSI DELL'INFEZIONE CITOMEGALICA IN GRAVIDANZA:
CONFRONTO TRA DUE DIVERSE METODICHE.**

R. Thaller¹, D. Pancallo¹, R.La Mancusa¹, P.M.Placanica¹, M. Gaudio¹.
¹U.O.C. Patologia Clinica, Azienda Ospedaliera San Giovanni-Addolorata Roma

170

ISOLAMENTO DI RHODOCOCCUS EQUI DA EMOCOLTURA, PRELEVATA DA CVC

Bonomini A.*, Pedroni P.*, Amadasi S.^, Bussi A.^, Milanese B.
Laboratorio di Patologia Clinica,Divisione di Medicina Interna^ - A.O. Di Desenzano del Garda*

171

**IPOGAMMAGLOBULINEMIA NEL TRACCIATO ELETTROFORETICO DELLE SIERO
PROTEINE. UNA INSIDIA?**

B. Milanese, F. Giuradei, P. Mella, M. Tani (1)
(1)Servizio di Patologia Clinica AO Desenzano del Garda

172

ALBUMINURIA: AUTOMAZIONE E SENSIBILITA' ANALITICA

Claudia Lo Cascio, L. Perobelli, A. Ferrari, M. Soldati
Laboratorio Analisi - Sede di Borgo Trento – Dipartimento di Patologia e Diagnostica – Azienda Ospedaliera Universitaria Integrata di Verona

173

**LA VALUTAZIONE DELLA MICROALBUMINURIA ACR CON STRISCIA REATTIVA:
PERFORMANCE NEL PREDIRE STADI AVANZATI DI MALATTIA RENALE**

F. Manurritta° R. Irde°
° Laboratorio Analisi Aziendale A.S.L n°5 Oristano

174

COMMENTO INTERPRETATIVO ALL'ESAME STANDARD URINE: RISCOTRO DI EMAZIE DISMORFICHE, ELEMENTI CLINICI DISTINTIVI DI EMATURIA DI ORIGINE GLOMERULARE
R. Anderlini*, A.R. Soliera*, F. Zambelli*, F. Torricelli*, D. Guerri*, L. Giampaolo*, G. Patelli*, M. Varani*, T. Trenti*

CoreLab, Dipartimento Integrato di Medicina di Laboratorio e Anatomia Patologica, NOCSAE -AUSL Modena

175

TRAPIANTO RENALE NEI PAZIENTI IPERIMMUNIZZATI: NUOVI SCENARI NELLA RICERCA ANTICORPALE

R. Lamanna, V. Sgobba, M. Benecchi, P. Zanelli
*S.S.U.O. Immunogenetica dei Trapianti - U.O. Genetica Medica
Azienda Ospedaliero-Universitaria di Parma, Italy*

176

ESAME MORFOLOGICO A FRESCO DEL SEDIMENTO URINARIO NEL PAZIENTE CON DANNO RENALE CLINICAMENTE ACUTO

F. Veneziani¹, F. Petrucci¹, F. Manescalchi²
¹S.O.S. Laboratorio Analisi, ²S.O.S. Nefrologia ed Emodialisi - P.O. S. Maria Nuova, Firenze

177

TEST DI FARLEY: CONFRONTO TRA LA MICROSCOPIA A CONTRASTO DI FASE E L'ANALISI AD IMMAGINE CON ANALIZZATORE AUTOMATICO PER LA VALUTAZIONE DELLA MORFOLOGIA ERITROCITARIA URINARIA

G. Covili Faggioli*, T. D'atena*, E. Di Somma*, M. A. Laudadio*, T. P. Papillo*, L. P. Dicembre**, N. Gargioli**, A. Gatti**, L. La Fortezza**, M. Maglione**, F. Pazzini**, E. Sergio**, S. Suppressa**, A. Pasini***, E. Monti***, O. Baraldi****, R. Mancini*****
**Azienda Ospedaliera S. Orsola - Malpighi - Laboratorio Unico Metropolitan - Bologna
**Scuola di Specializzazione in Patologia Clinica - Università degli Studi di Bologna
***U. O. Nefro-dialisi pediatrica - Azienda Ospedaliera S. Orsola - Malpighi - Bologna
****U. O. Nefrologia, Dialisi e Trapianto - Azienda Ospedaliera S. Orsola-Malpighi-Bologna
*****Direttore f.f. Laboratorio Unico Metropolitan - Bologna*

178 - **Comunicazione Orale**

CORRELATION OF PLASMA TIC CYTOKINES AND MMSE SCORE FOR THE PREDICTION OF ALZHEIMER'S DISEASE

G. Poli¹, M.G. Egidi², R. Cecchetti³, P. Mecocci³, S. Brancorsini¹
*¹Department of Experimental Medicine - Section of Terni, University of Perugia, Italy
²Department of Surgical and Biomedical Sciences, Institute of Urological, Andrological Surgery and Minimally Invasive Techniques, University of Perugia, Italy
³Section of Gerontology and Geriatrics, Department of Medicine, University of Perugia, Perugia, Italy*

179

PREVALENCE OF ANTI-SULFATIDES AND ANTI-GANGLIOSIDES AUTOANTIBODIES IN PATIENTS WITH MULTIPLE SCLEROSIS

M. Tampoia¹, L. Abbracciavento¹, G. Debellis¹, G. Palladino¹, M. Rossini¹, M. Pisciotta¹, R. Fumarulo¹
Patologia Clinica Universitaria, Policlinico di Bari

180

ANTI-AQP4 AUTOANTIBODIES MEASURED BY A FULLY AUTOMATED ENZYME IMMUNOASSAY: ANALYTICAL PERFORMANCE AND CLINICAL CORRELATIONS

M. Tampoia¹, F. Marnetto², L. Abbracciavento¹, G. Palladino¹, G. Debellis¹, A. Bertolotto², R. Fumarulo¹

¹Patologia Clinica Universitaria, Policlinico di Bari. ²Clinica Neurologica 2, Centro Regionale di Riferimento Sclerosi Multipla, Ospedale San Luigi Gonzaga, Orbassano, Torino

181 - Comunicazione Orale

VITAMIN D DEFICIENCY IN PATIENTS WITH AMYOTROPHIC LATERAL SCLEROSIS

L. Abbracciavento¹, M. Tampoia¹, R. Cortese², A. Introna², I.L. Simone², R. Fumarulo¹

¹Patologia Clinica Universitaria, ²Clinica Neurologica, Dipartimento di Scienze Mediche di Base, Neuroscienze ed Organi di Senso, Policlinico di Bari, Italia.

182

PERCORSO DIAGNOSTICO TERAPEUTICO ASSISTENZIALE (PDTA) APPROPRIATEZZA DELLA DIAGNOSTICA DI LABORATORIO NEI PRESIDI OSPEDALIERI (PO) DI ALGHERO E OZIERI, DELLA ASL SASSARI, REGIONE AUTONOMA DELLA SARDEGNA: FASE PILOTA, RISULTATI PRELIMINARI

P. Raspa¹, L.F. Simula², S. Dettori², L. Masala², M. Sistu², F. Caria², M. Sale¹, G.G. Manchia¹, F. Saba³, F. Sensi³.

¹Laboratorio Analisi Cliniche, Ospedale A. Segni, Ozieri, ²Laboratorio Analisi Cliniche, Ospedale Civile, Alghero, ³SC Pianificazione strategica, Organizzazione Aziendale, Governance e Marketing Istituzionale, Sassari. ASL 1 Sassari.

183

AUDIT CLINICO DELLA DIAGNOSTICA DI LABORATORIO DELL'HEPARIN-INDUCED-THROMBOCYTOPENIA (HIT)

L. Baldrati, A. Clementoni, M. Rosetti, G. Poletti, R.M. Dorizzi

UO Patologia Clinica, DAMetLab, Laboratorio Unico della Romagna, Pievesestina (FC)

184

LA PROTEINA S DELLA COAGULAZIONE COME ESAME "GOLD STANDARD" PER L'APPROPRIATEZZA DELLA RICHIESTA

N. Tanzi^{1,2,3}, D.E. Fontana^{1,2,3}, J. Peresan¹, R. Giacomello^{1,2}, F. Curcio^{1,2}

¹Dipartimento di Medicina di Laboratorio, AOUD "S.Maria della Misericordia", Azienda Ospedaliero- Universitaria, Udine

²Scuola di Specializzazione in Patologia Clinica, Dipartimento di Scienze Mediche e Biologiche, Università di Udine, Udine

³Scuola di Specializzazione in Patologia Clinica, Dipartimento di Scienze Biomediche, Università di Padova, Padova

185

COMPARISON OF COBAS ROCHE AND EVIDENCE RANDOX REAGENTS AND ANALYZERS WITH DIASYSTEM SCANDINAVIA REAGENTS AND MINDRAY BS-800M IN METHADONE MEASUREMENT

R.M. Dorizzi, S. Mengozzi, V. Tazzari, S. Rosatelli

Clinical Pathology Unit, DAMeT Lab, The Romagna Greater Area, Pievesestina, Cesena, Italy

186

ON FIELD ASSESSMENT OF THE NEW AUTOMATED DIMENSION® TAC METHOD FOR TACROLIMUS MEASUREMENT

Dorizzi R.M., Mengozzi S., Tazzari V., Bartolini M., Cavani S., Nasolini P.

Clinical Pathology Unit, DAMeTLab, The Romagna Greater Area, Pievesestina, Cesena, Italy

187

VALIDATION OF SCREENING METHOD FOR DRUG OF ABUSE IN HEMATIC MATRIX

Marchese A.1, D'Ettore S.1, Ilenia C.1, Tarantino E.1, Di Gaetano N.2, Gorini S.2, Savini F.1

1Laboratorio di Farmatossicologia - Ospedale Spirito Santo, Pescara, Italy; 2Instrumentation Laboratory - Milan, Italy

188

RICERCA METABOLITI URINARI DELLE DROGHE D'ABUSO E DETERMINAZIONE DELL'ALCOLEMIA IN OTTEMPERANZA AGLI ARTICOLI 186 E 187 DEL CODICE DELLA STRADA. STUDIO PRELIMINARE SUL CONFRONTO DEI DATI OTTENUTI DAI TEST DI PRIMO E SECONDO LIVELLO

1 M. Elefante, 1 A. Spanò ; 2 A. Romano, 2 E. Aprea, 2 F.A. Pisanti; *1 Asl Napoli 3sud, Unità Operativa Patologia Clinica P.O. S. Leonardo; 2 Asl Napoli 3sud, Servizio Patologia Clinica Territoriale, Laboratorio Tossicologia*

189

COMPARISON OF VALPROIC ACID TREATMENTS WITH CDT VALUES ON CHRONIC ALCOHOL ADDICTIVE PATIENTS

De Iulius V.^{1,2}, Gelormini R.³, Flacco M.³, Moriello G.^{1,2}, Caruso M.^{1,2}, Barone E.^{1,2}, Golato M.³, Toniato E.² Conti P⁴ and Martinotti S.^{1,2}

¹Unit of Predictive Medicine and Clinical Molecular Biology, SS Annunziata University Hospital, University of Chieti "G. d'Annunzio"- ASL Lanciano-Vasto-Chieti

²Department of Medical, Sciences, Via dei Vestini 31, Chieti, Italy Oral and Biotechnologic

³SS Annunziata University Hospital, Unit of Clinical Pathology, ASL Lanciano-Vasto-Chieti,

Via dei Vestini 31, Chieti, Italy

⁴Immunology Division, Postgraduate Medical School, University of Chieti, Viale Unità d'Italia 73, Chieti, Italy

190 - **Comunicazione Orale**

THE EFFECT OF COUMADIN DOSAGE REDUCTION ON PATIENTS TREATED WITH CEFTRIAXONE AND CORTICOSTEROIDS

V. De Iulius, I. Griffo, M. Caruso, F. Artegiani, S. Ursi, G. Vitullo, E. Toniato, S. Martinotti
Unit of Predictive Medicine and Clinical Molecular Biology, SS Annunziata University Hospital, University of Chieti "G. d'Annunzio"- ASL Lanciano-Vasto-Chieti

191

DOSAGGIO DELLA CDT PER CIRCA TRE ANNI NELL'AMBITO DEL TERRITORIO DELLA ASL NAPOLI 2 NORD

L. Reccia¹, R. Morelli¹, R. Iovine¹, D. Zaia²

¹Dip. Medicina di Laboratorio ASL Napoli 2 Nord; ²Dir. Sanitaria ASL Napoli 2 Nord

192 - **Comunicazione Orale**

DOSAGGIO DEL FOSFATIDILETANOLO IN HPLC-MS/MS: VALIDAZIONE DI UN NUOVO KIT PER LA DETERMINAZIONE VELOCE IN HPLC-MS/MS

V. Bianchi¹, F. Felicetta¹, S. Premaschi¹, P. Redegalli²

1Laboratorio di Riferimento Regionale per la Tossicologia, ASO SS Antonio e Biagio Alessandria Italy 2 B.S.N R & D, Castelleone (CR) Italy

193 - Comunicazione Orale

GGT FRACTIONS AFTER LIVER TRANSPLANTATION: POSSIBLE INDICATORS OF DELAYED FUNCTIONAL RECOVERY

M. Franzini¹, G. Catalano², L. Caponi¹, V. Fierabracci¹, P. De Simone², M. Emdin³, F. Filipponi², A. Paolicchi¹: *1 Dip. di Ricerca Traslazionale e delle Nuove Tecnologie in Medicina e Chirurgia, Università di Pisa, Pisa; 2 U.O. di Chirurgia Epatica e Trapianti di Fegato, Azienda Ospedaliero Universitaria di Pisa, Pisa; 3 Fondazione Toscana G Monasterio – CNR – Pisa*

194

RDW: NUOVO INTERESSE ?

R.Villano, R.Beneventi MD,^o R.Villano^o&, C.Lapadula^o&, E.Gallucci^o%, P.Siciliano^oMD
^oU.O.S.D. Laboratorio d'Urgenza-^oU.O.C. Anatomia Patologica A.O.R. San Carlo Potenza-
I.R.C.C.S CROB Rionero-U.O. Laboratorio Analisi Presidio Ospedaliero Villa D'Agri

195 - Comunicazione Orale

PERCHE' NON POSSIAMO PIU' UTILIZZARE IL DIPSTICK PER RILEVARE ALBUMINURIA E PROTEINURIA CON L'ESAME URINE STANDARD: RISULTATI PRELIMINARI DEL CONFRONTO TRA STRISCIA REATTIVA E DOSAGGIO IN CHIMICA LIQUIDA DELLE RATIO ALBUMINA E PROTEINE/CREATININA

R. Ravasio¹, M.G. Alessio¹, F. Manoni¹, C. Ottomano¹, G. Gessoni¹, A. Caleffi¹, P. Amboni², R. Capelli², O. Dell'Acqua², L. Papetti², E. Saglimbeni², G. Previtali², G. Azzara^{1,2}, F. Nembrini² e A. Crippa²

1)Per il Gruppo Italiano Analisi Urine (GIAU)

2)Laboratorio Analisi Chimico Cliniche, AO Papa Giovanni XXIII, Bergamo

196

CORRELAZIONE TRA RAPPORTO PROTEINURIA /CREATINURIA (PCR) E RACCOLTA DELLE URINE DELLE 24 ORE IN DONNE CON SOSPETTA PRE-ECLAMPSIA

M.G. Alessio¹, R. Ravasio¹, N. Strobelt¹, P. Amboni¹, R. Capelli¹, O. Dell'Acqua¹, L. Papetti¹, E. Saglimbeni¹, G. Previtali¹, G. Azzara¹, F. Nembrini¹ e A. Crippa¹

1.Laboratorio Analisi Chimico Cliniche, AO Papa Giovanni XXIII, Bergamo

2.Ostetricia e Ginecologia, AO Papa Giovanni XXIII, Bergamo

197

RAPPORTI-PROTEINURIA-CREATININURIA-(PCR)-E ALBUMINURIA/CREATININURIA (ACR): RISULTATI PRELIMINARI SU VALORI DI RIFERIMENTO NELLE DIVERSE FASCE DI ETA'

R. Ravasio¹, M.G. Alessio¹, F. Manoni¹, C. Ottomano¹, G. Gessoni¹, A. Caleffi¹, P. Amboni², R. Capelli², O. Dell'Acqua², L. Papetti², E. Saglimbeni², G. Previtali², G. Azzara^{1,2}, F. Nembrini² e A. Crippa²

1)Per il Gruppo Italiano Analisi Urine (GIAU)

2)Laboratorio Analisi Chimico Cliniche, AO Papa Giovanni XXIII, Bergamo

198

PROCALCITONINA E INFEZIONI SISTEMICHE PEDIATRICHE

S. Mangraviti, F. Facco, E. Fraternali, L. Marcomini, ^oL. Pescetto, ^oR. Ricagni, ^oR. Bandettini
Dipartimento di Ricerca Traslazionale, Medicina di laboratorio, Diagnostica e Servizi
Laboratorio Centrale. I.R.C.C.S. G. Gaslini, Genova
Unità di Biochimica Clinica, ^o Unità di Microbiologia

199

SYSTEMS BIOLOGY APPROACH IN MODELING A MULTIDIMENSIONAL MAP OF BREAST MICRO-CALCIFICATIONS IMAGES THROUGH ENTROPY, FRACTAL AND DENSITY PARAMETERS

M.L. Luciani¹, A. Palombo², F. Pediconi¹, R. Verna², M. Bizzarri²

¹ Department of Radiological Sciences, Oncology and Anatomical Pathology, "Sapienza" University of Rome, Rome.

² Department of Experimental Medicine, "Sapienza" University of Rome, Rome

200

AMILOIDOSI CARDIACA: UN COMPLESSO PUZZLE DIAGNOSTICO

E. Fontanini¹, P. Agostinis², G. Fachin¹, N. Bizzaro¹

¹Laboratorio di Patologia Clinica e ²Medicina Interna, Ospedale San Antonio, Tolmezzo

201

I NUOVI PARAMETRI DI LABORATORIO -2ProPSA E PHI PER UN MIGLIORE UTILIZZO DELLA TERAPIA PER L'IPERPLASIA PROSTATICA BENIGNA

L. Pasini, M.R. Callea, L. De Marchi, C. Piovesan, D. Colognesi

Laboratorio di Patologia Clinica, Casa di Cura Giovanni XXIII, Monastier di Treviso (TV)

202

APPROPRIATEZZA DELLE PRESTAZIONI DI LABORATORIO: ATTIVAZIONE DI UN SISTEMA ESPERTO DI SUPPORTO ALLA VERIFICA DELLE RICHIESTE DEI REPARTI, NEI PRESIDI OSPEDALIERI DELL'ASL SASSARI

L.F. Simula¹, A. Bitti², P. Raspa³, L. Simula¹, G. Piroddi¹, M. Bertora¹, P. Mura¹, F. Porcu², M.L. Profili², G. Fodde³, M. Sale³, B. Centini⁴, P.G. Annicchiarico⁴

1)Ospedale Civile, Alghero, 2)Ospedale SS.ma Annunziata, Sassari, 3)Ospedale A. Segni, Ozieri, 4)Servizi Informativi, Sassari. ASL Sassari

203

VALUTAZIONE EFFICACIA DELL'APPLICAZIONE REGOLE DI APPROPRIATEZZA

L. Morotti, L. Vascotto, D. Meluzzi, L. Baldrati, R.M. Dorizzi

Dip.An.Pat.Med.Trasf. e Laboratorio, UOC Patologia Clinica, AUSL Romagna

204

TELEMEDICINE INTEGRATED SYSTEMS FOR HEALTH SURVEILLANCE. PRELIMINARY REPORTS FROM THE KOSMOMED PROGRAM

C. Aragno¹, A. Palombo², R. Verna², M. Bizzarri²

¹ Kell s.r.l., Rome; ² Department of Experimental Medicine, "Sapienza" University of Rome, Rome

205

ERMETE: A TUTELA DELLA LIBERTÀ PROFESSIONALE DEI MEDICI NELLA GOVERNANCE DELLA SPESA

V. Truppo¹, S. Bedendo¹, M. Fagiano¹, A. Camerotto¹

¹UOC Medicina di Laboratorio, Dip. dei Servizi di Diagnosi e Cure, Azienda ULSS 18 Rovigo

206

L'APPROPRIATEZZA A PORTATA DI CLICK "GIOCANDO A NASCONDINO"

S. Bedendo¹, M.C. Saccari¹, M. Fagiano¹, A. Lucchiari¹, V. Truppo¹, F. Formenton¹, N. Braga¹, S. Kusstatscher², A. Camerotto¹

¹UOC Medicina di Laboratorio – ULSS 18 Rovigo; ²UOC Pronto Soccorso - ULSS 18 Rovigo

207 - Comunicazione Orale

BLASTOCYST TROPHECTODERM BIOPSY AND PREIMPLANTATION GENETIC DIAGNOSIS/ SCREENING FOR ANEUPLOIDY USING ARRAY-COMPARATIVE GENOMIC HYBRIDIZATION: ONE-YEAR RESULTS

I. Loddo^{1,2}, C. Liuzzo¹, R. Pileio², U.G. Tripodi², A. Loddo³, S. Loddo³, S. Briuglia¹, C. Salpietro¹
¹UOC Genetics and Pediatric Immunology, University of Messina, Messina, Italy
²GATJC Fertility Center, Gioia Tauro (RC), Italy
³UOC Clinical Pathology, University of Messina, Italy

208

POLIMORFISMI DI SUSCETTIBILITA' ALLA TROMBOFILIA IN DONNE CON POLIABORTIVITA': RISULTATI DI UN NOSTRO STUDIO

P. Olivieri, G. Grande, G. Pacifico, G. Pellegrino, C. Mastellone, C. Langella, R. Amantea, A. Rainone, A. Tafuri, R. Tortora, M. Ingenito
U.O.C. Patologia Clinica: U.O.S. Lab. Genetica Molecolare e Citogenetica - D.E.A. Nocera-Pagani ASL Salerno

209

ANALISI MUTAZIONALE DEI GENI BRCA1, BRCA2 E PALB2 IN PAZIENTI CON CARCINOMA DELL'OVAIO EREDITARIO

G. Caliendo¹, V. De Stefano¹, A. Cennamo¹, M. Cioffi^{1,2}, A. M. Molinari^{1,2,3}, M. T. Vietri^{1,2,3}
¹Patologia clinica Dipartimento di Biochimica, Biofisica e Patologia generale Seconda Università degli Studi di Napoli; ²U.O.C. Patologia clinica e molecolare A.O.U. Seconda Università degli Studi di Napoli; ³U.O.C. Patologia clinica e molecolare Diagnostica molecolare - Tumori ereditari

210

TEST GENETICO IN FAMIGLIE CON CARCINOMA MAMMARIO EREDITARIO: LA NOSTRA ESPERIENZA

G. D'Elia¹, M.L. De Paola¹, V. De Stefano¹, M. Cioffi^{1,2}, A.M. Molinari^{1,2,3}, M.T. Vietri^{1,2,3}
¹Patologia clinica Dipartimento di Biochimica, Biofisica e Patologia generale Seconda Università degli Studi di Napoli; ²U.O.C. Patologia clinica e molecolare A.O.U. Seconda Università degli Studi di Napoli; ³U.O.C. Patologia clinica e molecolare Diagnostica molecolare - Tumori ereditari

211

È APPROPRIATO ED EFFICACE L'USO DI POINT-OF-CARE TESTING (POCT) DI TROPONINA (CTN) NEI PUNTI PERIFERICI DI UNA RETE CARDIOLOGICA PER LA DIAGNOSI DI SINDROME CORONARICA ACUTA (SCA)?

M. Morandini¹, O. Poles¹, M. Perlin¹, A. Battiston¹, F. Todaro¹, S. Cernic¹, M. Bolzan¹, F. Grizzo¹, G. Battiston¹, N. Retto¹, P. Pascutto¹, F. Moscariello², M. Cassin³, R. Tozzoli¹
¹Patologia Clinica, DML, Ospedale di Pordenone, AAS5), (²Dipartimento di Emergenza, Ospedale di Pordenone, AAS5), (³Dipartimento di Cardiologia, Ospedale di Pordenone, AAS5

212

ST2 NUOVO BIOMARCATORE PER LA STRATIFICAZIONE PROGNOSTICA NELLA GESTIONE DEL PAZIENTE CON SCOMPENSO CARDIACO: LA NOSTRA ESPERIENZA

R. Iovine, S. Maddaluno, D. Del Prete, F. Bellitti, G. D'Auria, A. Capocotta, A. Musto, A. Castagliuolo
Dipartimento Medicina di Laboratorio ASL Napoli 2 Nord

213

È VERAMENTE UTILE L'USO DEI PEPTIDI NATRIURETICI CARDIACI (PNC) NELLA DIAGNOSI DIFFERENZIALE DI DISPNEA ACUTA NEL DIPARTIMENTO DI EMERGENZA (DE)?

P. Cappelletti¹ (SIPMeL, Castelfranco Veneto, TV), M. Morandini² (Patologia Clinica, DML, Ospedale di Pordenone, AAS5)

214

ANALYSIS OF COAGULATION GENE SNPs SUPPORT THE ROLE OF ACUTE PHASE REACTION AND CATECHOLAMINE EXCESS IN TAKOTSUBO CARDIOMYOPATHY

M. Bova¹, G. Novo², L. Scola¹, G. Santini¹, P. Di Gangi¹, D. Lio¹

1)Clinical Pathology, Pathobiology and Medical Biotechnology Department,
2)Cardiology Operative Unit, AOUP "P. Giaccone" - University of Palermo - Italy

215

IDENTIFICATION OF KLOTHO1/TGFBETA PATHWAY GENETIC INTERACTION AS RISK FACTOR FOR SPORADIC THORACIC AORTA ANEURISM (TAA)

L. Scola¹, C.R. Balistreri¹, M. Bova¹, P. Di Gangi¹, G. Santini¹, G. Ruvolo², D.Lio¹

1)Clinical Pathology, Pathobiology and Medical Biotechnology Department, University of Palermo. 2)Department of Experimental Medicine and Surgery, University of Rome "Tor Vergata", Rome, - Italy

216

HIGH SENSITIVITY TROPONIN T RISE IN A PATIENT WITH AMYOTROPHIC LATERAL SCLEROSIS (ALS)

S. Valenti¹, M. Zaninotto², A. Graziani³, RM. Dorizzi⁴

¹Laboratory, AUSL Romagna-Ravenna, ²Lab. University Hospital, Padua, ³Internal Medical Department AUSL Romagna Faenza (RA), ⁴Corelab Unit, Hub Laboratory, The Romagna Greater Area, Pievesestina (FC)

217 - Comunicazione Orale

POSITION PAPER DEL GRUPPO DI STUDIO SUI MARCATORI MIOCARDICI (GdS MM) SIPMeL: RACCOMANDAZIONI PER L'IMPLEMENTAZIONE DI POCT PER TROPONINA (cTn). RACCOMANDAZIONI PER IL GOVERNO CLINICO

G.A. Galli¹, M. Morandini², M. Moretti³, L. Malloggi⁴, E. Stenner⁵, D. Rubin⁶, D. Mazzei⁷, M. Cassin⁸, P. Cappelletti⁹

¹(Estote Misericordes, FI), ²(Patologia Clinica, AAS5, PN), ³(Laboratorio Analisi, AOR Marche Nord, Fano PU), ⁴(Laboratorio Analisi Chimico-Cliniche, AOU, PI), ⁵(Patologia Clinica, AOU, AAS1, TS), ⁶(Laboratorio Analisi Ulss7, Conegliano Veneto TV), ⁷(Laboratorio Analisi Chimico-Cliniche, AOU, PI), ⁸(Cardiologia, Ospedale di Pordenone, AAS5, PN), ⁹(SIPMeL, Castelfranco Veneto TV)

218 - Comunicazione Orale

POSITION PAPER DEL GRUPPO DI STUDIO SUI MARCATORI MIOCARDICI (GdS MM) SIPMeL: RACCOMANDAZIONI PER L'IMPLEMENTAZIONE DI POCT PER TROPONINA (cTn). RACCOMANDAZIONI SPECIFICHE

G.A. Galli¹, M. Morandini², M. Moretti³, L. Malloggi⁴, E. Stenner⁵, D. Rubin⁶, D. Mazzei⁷, M. Cassin⁸, P. Cappelletti⁹

¹(Estote Misericordes, FI), ²(Patologia Clinica, AAS5, PN), ³(Laboratorio Analisi, AOR Marche Nord, Fano PU), ⁴(Laboratorio Analisi Chimico-Cliniche, AOU, PI), ⁵(Patologia Clinica, AOU, AAS1, TS), ⁶(Laboratorio Analisi Ulss7, Conegliano Veneto TV), ⁷(Laboratorio Analisi Chimico-Cliniche, AOU, PI), ⁸(Cardiologia, Ospedale di Pordenone, AAS5, PN), ⁹(SIPMeL, Castelfranco Veneto TV)

219

VARIABILITA' INTER-STRUMENTALE DELLA TROPONINA E SUE EVENTUALI RICADUTE SULL'OUTCOME DEL PAZIENTE: DATI PRELIMINARI

E. Stenner¹, L. Lococo¹, N. West¹, F. Del Ben¹, D. Zambon¹, M. Ruscio¹

¹Laboratorio Patologia Clinica, AOUTS Ospedali Riuniti

220

COMPARISON OF THE SENSITIVITY AND SPECIFICITY BETWEEN TWO HR HPV TEST

F. Mazzetta¹, C. DeLuca¹, M. C. Tufi², D. Cerini², D. French¹

¹Department of Clinical and Molecular Medicine, Faculty of Medicine and Psychology, University of Rome "La Sapienza", Sant'Andrea Hospital of Rome, 00189 Rome, Italy

²UOC Screening and Prevention ASL Roma G, 00019, Tivoli (Rome), Italy

221

INFLAMMATION AND TUMORIGENESIS: THE DIAGNOSTIC ROLE OF URINARY INFLAMMASOME-RELATED miRNAs IN BLADDER CANCER

M.G. Egidi¹, G. Poli², G. Cochetti¹, E. Mearini¹, S. Brancorsini²

¹Department of Surgical and Biomedical Sciences, Institute of Urological, Andrological Surgery and Minimally Invasive Techniques, University of Perugia, Italy

²Department of Experimental Medicine - Section of Terni, University of Perugia, Italy

222

ELEVATED CEA LEVEL IN PANCREATIC CYST FLUID IS USEFUL TO IDENTIFY MALIGNANT LESION

C. Mazzarella¹, V. Napolitano², M. Avellino², A. Marino¹, V. Cosimato¹, G. Perruolo¹,

F. Beguinot^{1,3}, D. Terracciano¹

¹Department of Translational Medical Sciences, University (DiSMeT) "Federico II",

University of Study of Naples, Italy; ²Endoscopic Surgery Division, Second University of

Naples, Italy; ³Institute Experimental Endocrinology and Oncology (IEOS/CNR), Naples, Italy

223

ANALISI COMPARATIVA DEL BIOMARCATORE TUMORALE CA19.9 IN 3 PIATTAFORME ANALITICHE AUTOMATIZZATE

R. Vettori, F. Giordari, F. Volpi, MR. Cozzi, M. Cozzi, C. Buciol, E. Bolzonaro, R. Boschian

Boschin, E. Simoni, T. Damian, K. Gasparido, A. Steffan

Patologia Clinica Oncologica, Centro di Riferimento Oncologico IRCCS CRO Aviano, Pordenone, Italia

224

WNT SIGNALING INHIBITORS AS PROMISING DIAGNOSTIC SERUM MARKERS OF OSTEOLYTIC BONE METASTASIS

M.M. Corsi Romanelli ^{1,2}, M.G. Marazzi ¹, L. Drago ^{1,3}, G. Banfi ³, A. Luzzati ³, E. Galliera ^{3,4}

¹Department of Biomedical Sciences for Health, Università degli Studi di Milano, Milan,

Italy; ²U.O.C SMEL-1 Patologia Clinica IRCCS Policlinico San Donato, San Donato, Milan,

Italy; ³IRCCS Galeazzi Orthopedic Institute, Milan, Italy; ⁴Department of Biomedical,

Surgical and Oral Science, Università degli Studi di Milano, Milan, Italy

225 - Comunicazione Orale

DETECTION OF EARLY AND LOCALLY-ADVANCED BREAST CANCER BY SERS SPECTROSCOPY OF SERUM

S. Cervo^{1,2}, R. Spizzo³, A. Steffan^{1,2}, A. Bonifacio⁴

¹ CRO-Biobank, Centro di Riferimento Oncologico IRCCS CRO Aviano, Pordenone, Italia

² Patologia Clinica Oncologica, Centro di Riferimento Oncologico IRCCS CRO Aviano, Pordenone, Italia

³ Oncologia Sperimentale 2, Centro di Riferimento Oncologico IRCCS CRO Aviano, Pordenone, Italia

⁴ Dipartimento di Ingegneria e Architettura, Università di Trieste, Italia

226

CARATTERIZZAZIONE MOLECOLARE DEL CARCINOMA MAMMARIO ATTRAVERSO ANALISI DI ESPRESSIONE GENICA: DATI PRELIMINARI SUL FOLLOW UP

M.G. Marin¹, D. Munari², C. Pagliari², G. Migliosi³, G. Giansiracusa², L. Tabarelli², A. Indelicato⁴, B. Milanese¹

1) Laboratorio Patologia Clinica; 2) Unità Complessa di Senologia; 3) Unità di Oncologia;

4) Direzione Sanitaria, Azienda Ospedaliera di Desenzano del Garda, Brescia

227 - Comunicazione Orale

ELEVATI LIVELLI DI B-LYMPHOCYTE STIMULATOR (BLYS) NEI PAZIENTI CON TUMORE NEUROENDOCRINO IDENTIFICANO UNA MALATTIA PIÙ SEVERA E NON RESPONSIVA ALLA TERAPIA

V. Tonelli¹, C. Pistis², A. Cifù², E. Tonutti³, F. Vescini¹; F. Curcio^{2,3}, F. Grimaldi¹, M. Fabris^{2,3}

Endocrinology and Metabolism Unit Azienda Ospedaliero Universitaria di Udine, Udine, Italy; Department of Medical and Biological Sciences, University of Udine, Udine, Italy²;

Department of Laboratory Medicine³; Azienda Ospedaliero Universitaria of Udine, Udine, Italy

228 - Comunicazione Orale

PROSTATE HEALTH INDEX (PHI) AND PROSTATE CANCER ANTIGEN 3 (PCA3) SIGNIFICANTLY IMPROVE PROSTATE CANCER DETECTION AT INITIAL BIOPSY IN 2-10 ng/ml PSA RANGE

A. Marino¹, V. Cosimato¹, F. Ariemma¹, L. Albano¹, I. Cimmino¹, G. Perruolo¹, C. Mazzarella¹, M. Ferro², D. Bruzzese³, S. Perdonà⁴, F. Beguinot^{1,5}, D. Terracciano¹.

¹Department of Translational Medical Sciences, University (DiSMET) "Federico II", University of Study of Naples, Italy; ²European Institute of Oncology (IEO), Milan, Italy;

³Department of Preventive Medical Sciences, University "Federico II", Naples, Italy,

⁴Urology Unit, G. Pascale Foundation, Naples, Italy, ⁵Institute Experimental Endocrinology and Oncology (IEOS/CNR), Naples, Italy;

229

ELEVATED MODIFIED GLASGOW PROGNOSTIC SCORE IS ASSOCIATED WITH HIGHER RISK OF RECURRENCE AFTER RADICAL CYSTECTOMY FOR BLADDER CANCER

V. Cosimato¹, A. Marino¹, M. Ferro², D. Bruzzese³, C. Buonerba⁴, G. Di Lorenzo⁴, M. Capece⁵, D. Terracciano¹

1) Department of Translational Medical Sciences, University "Federico II", Naples (Italy)

2) Division of Urology, European Institute of Oncology, Milan (Italy); 3) Department of Public Health, University "Federico II", Naples (Italy); 4) Genitourinary Cancer Section, Medical Oncology Division, University Federico II, Napoli (Italy); 5) Division of Urology, University "Federico II", Naples (Italy)

230 - Comunicazione Orale

LEVEL OF URINARY AMINO ACIDS IN RELATIONSHIP WITH MUSCLE ACTIVITY MARKERS OVER A PROFESSIONAL CYCLING STAGE RACE

G.V. Melzi d'Eril¹, R. Corsetti², S. Perego³, V. Sansoni³, A. Rossi⁴, CAL Damele⁵, R. Stefanelli⁵, A. Leone⁵, G. Giorgetti⁶, G. Banfi^{3,7}, G. Lombardi³, A. Barassi¹

¹Department of Health Sciences, University of Milano, Milan, Italy

²Cannondale Pro-Cycling Team, Medical Board, Sesto al Reghena, Italy

³Laboratory of Experimental Biochemistry and Molecular Biology, I.R.C.C.S. Istituto Ortopedico Galeazzi, Milan, Italy

⁴U.O. Epidemiology, National Institute for Health, Migration, and Poverty, Rome, Italy

⁵Laboratorio di Analisi, Ospedale San Paolo, Milano, Italy

⁶GI & G, Poliambulatorio medico, Arcisate, Varese, Italy

⁷Vita-Salute San Raffaele University, Milan, Italy

231

LA GESTIONE DEI GRUPPI DI LAVORO IN MEDICINA DI LABORATORIO: ESPERIENZA DI UN CORSO SIPMEL PIEMONTE

E. Stacchini¹, A. Ferrini¹, A. Tinivella², M. Michelotti³, F. Quarone³, A. Lobue⁴, M. Spinelli¹, C. Crocillà⁴, A. Andriotta⁴, M. Colpo¹

1. Dipartimento di Patologia Clinica, ASL TO4, Ivrea, Chivasso, Ciriè (Torino) 2. SIPMEL Piemonte 3. Lab Analisi, AO Ordine Mauriziano, Torino 4. Lab Analisi, Ospedale di Rivoli, ASL TO3

232

VALUTAZIONE DEI FORNITORI: UNO STRUMENTO IMPORTANTE PER IL MIGLIORAMENTO CONTINUO

M. Riva, B. Casalin, M. Daves, S. Platzgummer

Laboratorio di Patologia Clinica, Ospedale F. Tappeiner, Merano

233

APPLICAZIONE DEI TEST IN REAL-TIME PCR ALLA DIAGNOSTICA DELLA SEPSI BATTERICA/FUNGINA: CRITICITA' DEL PROTOCOLLO ESTRATTIVO

S. Donati, Z. Napoli, M. Niccolai, F. Santoni, R. Lari, L. Bianchi

ASL 3 Pistoia, Ospedale "S. Jacopo", U.O. Laboratorio Analisi, Via Ciliegiole 51100 Pistoia

234

LA FORMAZIONE SUL CAMPO PRESSO IL SERVIZIO LABORATORIO DI ANALISI CLINICHE DEL PRESIDIO OSPEDALIERO DI ALGHERO NELL'ANNO 2015

G. Maddau, S. Dettori, L. Simula, L. Masala, F. Caria, T. Caria, A. Maricca, S. Loi, M. Bertora, G. Murru, G. Scanu, M. Uneddu, M. Sistu, P. Delrio, M. Dinurra, L. Ara, L.F. Simula

Laboratorio Analisi Chimico Cliniche e Microbiologia, Presidio Ospedaliero, Alghero (SS)

235

IL BUDGET DI QUALITÀ, SALUTE E SICUREZZA NEL LABORATORIO MEDICO

M. Pradella¹, L.F. Simula², R. Lamanna³, T. Bettini⁴, E. Rimini⁵, M.R. Fanello⁶, N. Camusso⁷, A.R. Tomei⁸, M. R. Finardi⁹, M. Moffa¹⁰, L. Rossi¹¹

¹Castelfranco Veneto, ²Alghero, ³Parma, ⁴Desenzano del Garda, ⁵Sassari, ⁶Novara,

⁷Oristano, ⁸L'Aquila, ⁹Verona, ¹⁰Torino, ¹¹Pisa. Gruppo di Studio SIPMEL Salute e Sicurezza (GdS-SS)

236

APPROPRIATEZZA PREANALITICA ED ANALITICA DELL'EMOGLOBINA GLICATA

G. Lavalle¹, M. Tronchin², M.E. Onori¹, F. Romeo¹.

¹Laboratorio Analisi P.O. Bracciano, Roma; ²Gruppo di Studio Sibioc per la Statistica di Laboratorio

237

LA PREVENZIONE DELLA REAZIONE TRASFUSIONALE DA INCOMPATIBILITA' A B O

M.A. Stigliano¹, F. Visin¹, P. Evangelista¹, V. Sargentini²

¹U.O.C. Medicina Trasfusionale Ospedale S. Spirito ASL RM E, Roma – ²U.O.C. Patologia Clinica PNRM ASL RM A, Roma

238

MANTENIMENTO DEGLI STANDARD ASSISTENZIALI IN UN AMBULATORIO PEDIATRICO

S. Mangraviti, °R. Bandettini, R. Cozzani, F. Facco, P. Montaldo, R. Pessina

Dipartimento di Ricerca Traslationale, Medicina di laboratorio, Diagnostica e Servizi Laboratorio Centrale di Analisi Chimico-Cliniche e Microbiologia. IRCCS G. Gaslini, Genova; Unità di Biochimica Clinica, ° Unità di Microbiologia

239

PSICOLOGIA DELLA SALUTE E SICUREZZA: VIGILANZA, VALUTAZIONE E STRUMENTI PER LA PREVENZIONE, NELLA SORVEGLIANZA DELLO STRESS LAVORO CORRELATO ALLE ATTIVITA' DI DIAGNOSTICA DI LABORATORIO

T. Bettini¹, E. Rimini², R. Lamanna³, L.F. Simula⁴, M.R. Fanello⁵, M. Pradella⁶, N. Camusso⁷, A.R. Tomei⁸, M.R. Finardi⁹, M. Moffa¹⁰, L. Rossi¹¹

(¹Desenzano del Garda, ²Sassari, ³Parma, ⁴Alghero, ⁵Novara, ⁶Castelfranco Veneto, ⁷Oristano, ⁸L'Aquila, ⁹Verona, ¹⁰Torino, ¹¹Pisa)- Gruppo di Studio SIPMeL Salute e Sicurezza (GdS SS)

240

CONFRONTO DEI REQUISITI AGENAS E ISO 15189 PER L'ACCREDITAMENTO DEI LABORATORI MEDICI

M. Pradella

Laboratorio analisi, Ospedali di Castelfranco Veneto e Montebelluna TV

241

LO STUDIO DEL TURN AROUND TIME IN PEDIATRIA

R. Bologna*, U. Rosati*, S. Mangraviti

Laboratorio Centrale di Analisi. UOS Biochimica Clinica

*CCD Servizio Qualità delle Prestazioni IRCCS "G. Gaslini", Genova

242

LA FORMAZIONE DELLE PROFESSIONI SANITARIE TECNICHE E DELLA RIABILITAZIONE IN UNA AZIENDA OSPEDALIERO UNIVERSITARIA AD ALTA SPECIALIZZAZIONE: LA COMBINAZIONE DI PROGETTI TRASVERSALI, QUALITA', TRAINING DI REPARTO E FORMAZIONE A DISTANZA

L. Rossi, A. Vecoli, D. Pelliccia, A. Biancheri

Direzione delle Professioni Tecnico Sanitarie e della Riabilitazione Azienda Ospedaliero Universitaria Pisana (AOUP)

243

VALUTAZIONE DI FATTIBILITA' DI UNA VEQ REGIONALE DI AUTOIMMUNOLOGIA

S. Finazzi 1, M. Cassani 2, N. Da Re 3, E. Mainardi 4,
Comitato Regionale Medicina di Laboratorio

1) *Laboratorio Analisi, AO Ospedale Civile di Legnano, Legnano (MI)*; 2) *Centro di Riferimento Regionale per la Qualità dei Servizi di Medicina di Laboratorio, Regione Lombardia*; 3) *Struttura Accreditazione Appropriatelyzza e Controlli, Regione Lombardia*

244

ALLINEAMENTI TRA SISTEMI CENTRALI E PERIFERICI PER LA CONTINUITA' ASSISTENZIALE DI ALTA COMPLESSITA' IN PEDIATRIA

Pessina R.; Marotta F.; Casalaro A.; Gallo Afflitto C.; Gaggero D.; Pasquarella E.; Ventrella V.; Di Maira G.; Mangraviti S.; Faccio F.- *Laboratorio Analisi IRCCS G. Gaslini - Genova*

245

LO STATO DELL'ARTE DEI LABORATORI ITALIANI DALLE INDAGINI DEI GRUPPI DI STUDIO (GdS) SIPMeL

P. Cappelletti (*SIPMeL, Castelfranco Veneto, TV*)

246 - Comunicazione Orale

PERCORSO MULTIDISCIPLINARE CONDIVISO PER OTTIMIZZARE L'APPROPRIATEZZA DEL CONTEGGIO CITOMETRICO DEI LINFOCITI CD4 NEI PAZIENTI HIV+

F. Monti 1, A. Boschi 2, G. Scarfiello 1, M. Rosetti 1, M. Arlotti 2, C. Cancellieri 3, P. Bassi 4, R.M. Dorizzi 1

1) *U.O. Patologia Clinica, Laboratorio Unico della Romagna, Pievesestina (FC)*; 2) *U.O. Malattie Infettive, Rimini*; 3) *U.O. Malattie Infettive, Forli-Cesena*; 4) *U.O. Malattie Infettive, Ravenna, AUSL della Romagna*

247

VALUTAZIONE DELLA PERFORMANCE ED EFFICIENZA STRUMENTALE DEL CONTAGLOBULI BC-6800 (MINDRAY)

L. Solarino, E. Tilocca, M. Sciacca, V. Frontini, E. Sindoni, A.E. Marchese

Laboratorio Analisi I V.Emanuele ; Azienda Ospedaliera Universitaria Policlinico-Vittorio Emanuele-Catania

248

PERFORMANCE OF "BIOLOGICAL LIQUID APPLICATION ADVIA 2120/21200 HEMATOLOGY ANALYZER" FOR BODY FLUIDS ANALYSIS

A. Falda 1, K. Vattamattathil 1, P. D'Altoè 1, P. Doretto 1, R. Tozzoli 1

1) *Clinical Pathology, A.A.S.n.5, Pordenone*

249

REALIZZAZIONE DI UN MODELLO DI RISK ASSESSMENT PER LA LOTTA ALLA SEPSI

F.E. Odinolfi¹, G. Casiraghi², M. Moscheni³, P. Passarello⁴

¹*Direttore Generale Istituti Clinici di Perfezionamento di Milano*; ²*Direzione Sanitaria Aziendale ICP*; ³*Risk Manager Aziendale ICP*; ⁴*Direzione Sanitaria P.O."E.Bassini" ICP Provenienza A.O. Istituti Clinici di Perfezionamento Milano*

250

IL RUOLO DEL TECNICO DI LABORATORIO BIOMEDICO NELLO SCENARIO SANITARIO ITALIANO

S. Lazzerini - *Azienda Sanitaria di Firenze, S.O.C. Patologia Clinica ed Immunoallergologia, P.O. San Giovanni di Dio, Firenze*

251

VALUTAZIONE DI UN IMMUNOBLOT COME TEST ALTERNATIVO PER LA DETERMINAZIONE MULTIPLA DI AUTOANTICORPI IN PAZIENTI CON MALATTIE AUTOIMMUNI

C. Alpini, S. Avalue, A. Filocco, S. Valaperta

S.C. Laboratorio Analisi Chimico Cliniche Fondazione Policlinico S. Matteo IRCCS, Pavia

252

LA DETERMINAZIONE DELLA PROCALCITONINA CON UN METODO DI SECONDA GENERAZIONE SU LIAISON XL® e SU LIAISON®: ASPETTI ANALITICI E PRATICI

Beatrice Caruso, Anna Ferrari, Andrea Peretti, Claudio Cocco

Laboratorio Analisi (sede Borgo Trento), AOUI Verona

253

SEBIA HYDRASYS E INTERLAB G26 EASY FIX: COMPARAZIONE PER LA RILEVAZIONE DI COMPONENTI MONOCLONALI SIERICHE ED URINARIE

M.P. Simula¹, A. Fabris¹, S. Presel¹, E. Stockreiter¹, L. Crepaldi¹, M. Ruscio¹

¹D.A.I. di Medicina di Laboratorio, A.O.U. "Ospedali Riuniti" di Trieste

254

VALUTAZIONE DEL VALORE DIAGNOSTICO DI WBC, RBC E CONTA BATTERICA DEL SEDIMENTO URINARIO CON L'ANALIZZATORE DIRUI FUS2000

P. Calvi¹, S. Vettore²; S. Marinello¹; G. Crespini¹; I. Romeo¹; P. Barbera¹; A. Toma¹; E. Trabuo¹; V. Miconi¹ - *1 Laboratorio di Patologia Clinica, Ospedale di Arzignano - ULSS 5 Ovest Vicentino. 2 Dirui Italia, srl – EOS Group*

255

LA BIOBANCA E IL LABORATORIO: UN MODELLO DI RICERCA TRASLAZIONALE

S. Cervo^{1,2}, V. Canzonieri^{1,3}, T. Perin^{1,3}, E. Savaris^{1,2}, J. De Menego^{1,2}, M. Cozzi², A. Steffan^{1,2}.

¹CRO-Biobank, Centro di Riferimento Oncologico IRCCS CRO Aviano, Pordenone, Italia;

²Patologia Clinica Oncologica, Centro di Riferimento Oncologico IRCCS CRO Aviano, Pordenone, Italia; ³Anatomia Patologica, Centro di Riferimento Oncologico IRCCS CRO Aviano, Pordenone, Italia

256

PROTOCOLLO ANALITICO PER IL DOSAGGIO DEI FARMACI ANTICOAGULANTI ORALI DIRETTI

A. Silvietti¹, C. Scapellato¹, B. Porcelli¹, R. Cappelli², L. Terzuoli¹

¹UOC Laboratorio Patologia Clinica, Azienda Ospedaliera Universitaria Senese

²Dipartimento di Scienze Mediche, Chirurgiche e Neuroscienze, Università di Siena

257

FARMACI ANTICOAGULANTI ORALI DIRETTI: LIMITI DEL DOSAGGIO

A. Silvietti¹, C. Scapellato¹, B. Porcelli¹, R. Cappelli², L. Terzuoli¹

¹UOC Laboratorio Patologia Clinica, Azienda Ospedaliera Universitaria Senese

²Dipartimento di Scienze Mediche, Chirurgiche e Neuroscienze, Università di Siena

258

PRIME ESPERIENZE DEL LABORATORIO CORELAB DELL'OSPEDALE DI BAGGIOVARA NELL'ANALISI DI PAZIENTI IN TERAPIA CON APIXABAN

P. Ferrari, R. Rizkallah, B. Casolari, M. Varani, T. Trenti

Dipartimento Interaziendale ad attività integrata di Medicina di Laboratorio-CORELAB-NOCSAE-Baggiovara

259

MEDICINA DI PRECISIONE CON SENSORI DI FIBRA OTTICA: SVILUPPI IN MEDICINA DI LABORATORIO

A. Cutolo¹, A. Cusano¹, M.L. Genna², B. Talento³, R. Grimaldi³, M. Consales¹, M. Pisco¹, A. Ricciardi¹, A. Aliperti¹, D. Crea⁴

1) *Divisione di Fotonica, Dip. di Ingegneria, Università del Sannio-Benevento*

2) *Dip. Med. di Lab. UOC Patologia Clinica AORN Cardarelli Napoli*

3) *P.O. S. Maria della Speranza, UOC Patologia Clinica, Battipaglia, ASL Salerno*

4) *Dip di Ass. Primaria e Continuità delle cure, ASL Napoli 1*

260

MODULAB: QUANDO IL SISTEMA INFORMATICO È IN SINERGIA CON IL LABORATORIO

N. Tanzi^{1,2,3}, R. Giacomello^{1,2}, F. Curcio^{1,2}

¹*Dipartimento di Medicina di Laboratorio, Azienda Ospedaliero-Universitaria Santa Maria della Misericordia, Udine*

²*Scuola di Specializzazione in Patologia Clinica, Dipartimento di Scienze Mediche e Biologiche, Università di Udine, Udine*

³*Scuola di Specializzazione in Patologia Clinica, Dipartimento di Scienze Biomediche, Università di Padova, Padova*

261

FERRIC CARBOXYMALTOSE INFUSION, AN EXCELLENT THERAPEUTIC STRATEGY IN SEVERE ANEMIA OF A JEHOVAH'S WITNESS PATIENT. A CASE REPORT

C. Dolfini^{1,2,3}, C. Melli¹, V. De Angelis¹, F. Curcio³

¹*Dipartimento di Area Vasta di Medicina Trasfusionale, AOU "S. Maria della Misericordia", Udine, Italia*

²*Scuola di Specializzazione in Patologia Clinica, Dipartimento di Scienze Biomediche, Università di Padova*

³*Dipartimento di Scienze Mediche e Biologiche, Università di Udine*

262

DOT MICROARRAY IN AUTOIMMUNOLOGIA: VALUTAZIONI ED IPOTESI ORGANIZZATIVE

D. Bassetti, C. Pedrotti, L. Collini, P. Lanzafame

Microbiologia e Virologia - Ospedale S. Chiara di Trento

263

HPLC E CHEMILUMINESCENZA A CONFRONTO NEL DOSAGGIO DELLA 25OHD

F. Bottan¹, S. Melloni¹, N. Citerà¹, M. Di Fronzo¹, M. Gaudio¹

¹*U.O.C. Patologia Clinica, A.O. S. Giovanni Addolorata di Roma*

264

STUDIO CFM DELLE LINFOCITOSI T

F. Bottan¹, F. Pauselli¹, M. Di Fronzo¹, R. Pica¹, M. Gaudio¹

1) *U.O.C. Patologia Clinica, A. O. San Giovanni Addolorata di Roma*



Roma, 24-26 Novembre, 2015
Palazzo dei Congressi (Eur)



Roma, 24-26 Novembre, 2015
Palazzo dei Congressi (Eur)

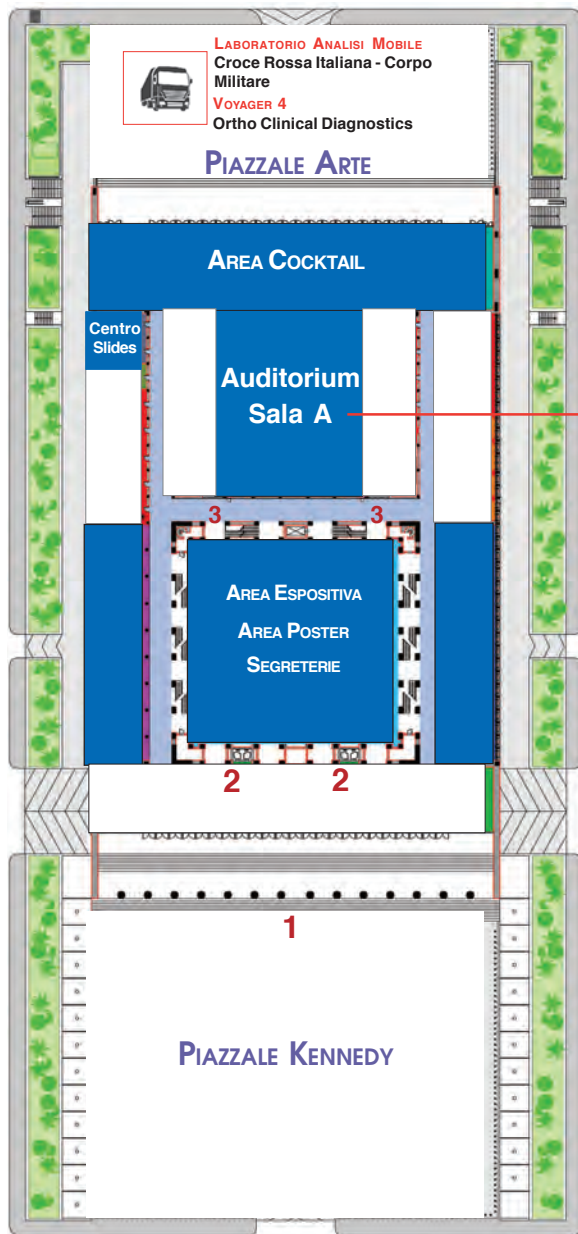
PIANTE

PIANO TERRA

1° PIANO

PIANTA STAND

ESPOSITORI



INAUGURAZIONE

SESS. PLENARIE

- Futuro delle Professioni
- Futuro delle Discipline
- Futuro della Medicina di Laboratorio

SESS. PARALLELE

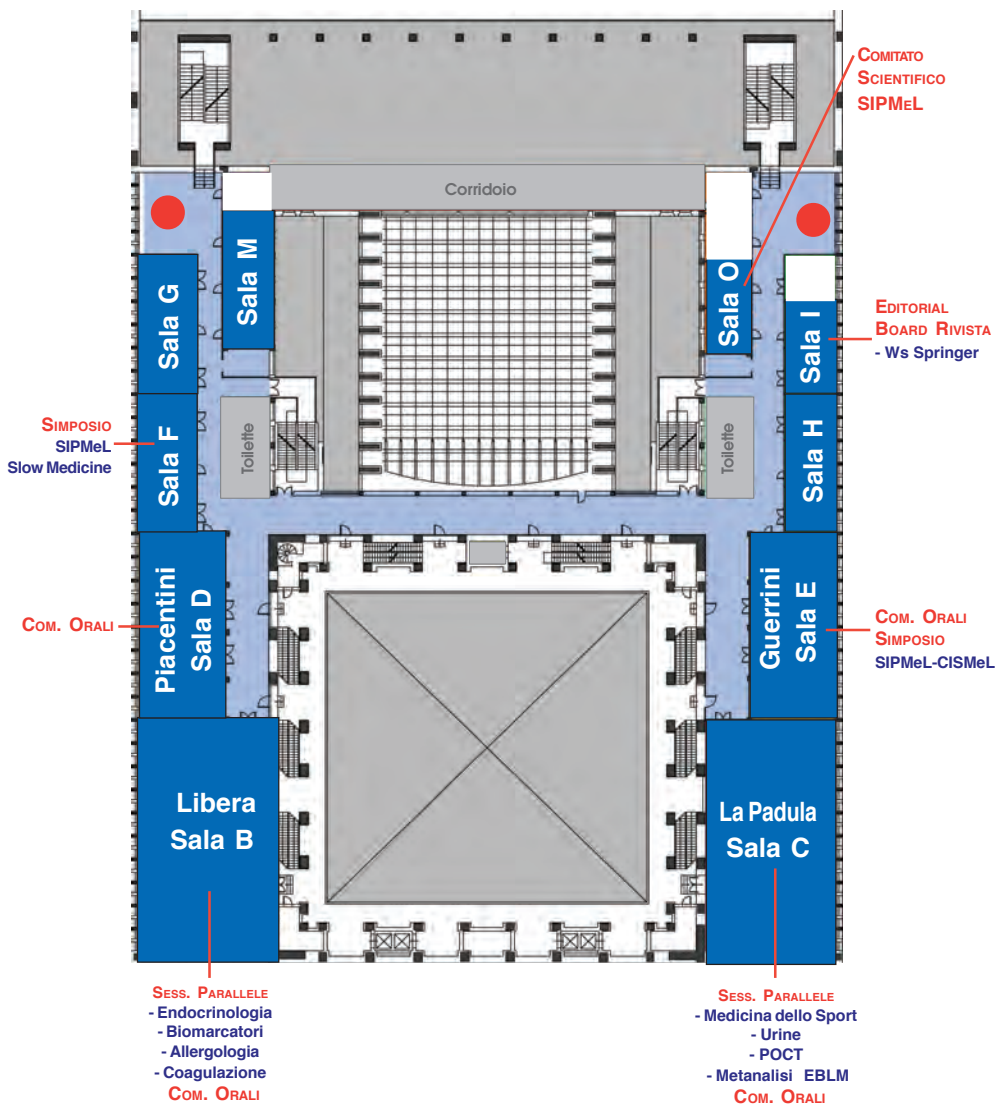
- Diagnostico/Economica
- Autoimmunologia
- Oncologia
- Malattie infettive
- Ematologia Citofluorimetria

COM. ORALI

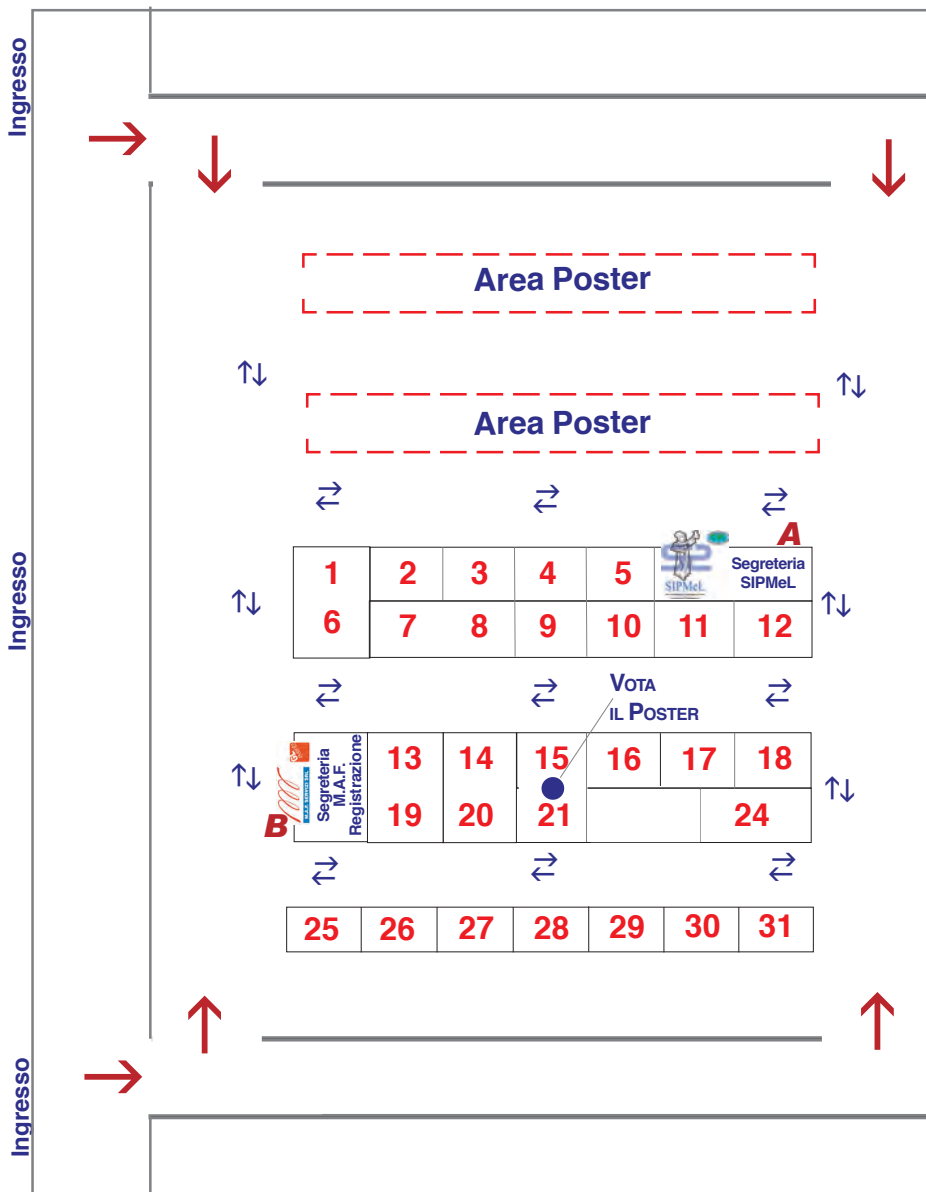
PREMIAZIONI

CHIUSURA

- 1 - Ingresso Palazzo dei Congressi
- 2 - Ingresso Area Espositiva
- 3 - Accesso all'Auditorium



distribuzione box lunch



-
- | | |
|-------|--|
| 10 | A. MENARINI DIAGNOSTICS |
| 25 | ALIFAX |
| 01-06 | BECKMAN COULTER |
| 09 | BIOMERIEUX ITALIA |
| 05 | B.S.N. |
| 03 | DIA.PRO DIAGNOSTIC BIOPROBES |
| 31 | DASIT |
| 17 | DELTA BIOLOGICALS - ERBA DIAGNOSTICS |
| 28 | EURODIFARM |
| 14-20 | EUROIMMUN ITALIA |
| 15-21 | EUROSPITAL |
| 11 | EXACT SCIENCES |
| 30 | HORIBA ABX |
| 02 | ORTHO CLINICAL DIAGNOSTICS |
| 04 | PANTEC |
| 13-19 | ROCHE DIAGNOSTICS |
| 27 | SEBIA ITALIA |
| 07-08 | SIEMENS HEALTHCARE |
| 29 | STAGO ITALIA |
| 18 | TECHNOGENETICS a BOUTY COMPANY |
| 24 | THERMO FISHER SCIENTIFIC
IMMUNODIAGNOSTICS DIVISION, PHADIA |
| 24 | THERMO FISHER SCIENTIFIC
CLINICAL DIAGNOSTICS DIVISION BRAHMS |
| 12 | WERFEN |
| 26 | ASSOBIOMEDICA |
| 16 | CROCE ROSSA ITALIANA - CORPO MILITARE |
| A | SEGRETERIA SIPMeL |
| B | SEGRETERIA M.A.F. SERVIZI |



Note



Note



Segreteria Organizzativa

SIPMeL



Giuliana Baggio - Stella Pivetta
Via Ponchini, 17 int. 7
31033 Castelfranco Veneto (TV)
Tel. 0423-738098
Fax 0423-740715
e-mail: sipmel@sipmel.it

Segreteria Tecnica

M.A.F. Servizi S.r.L.

Società del Gruppo GL events Italia S.p.A.



Via Nizza, 294
10126 Torino
Tel. 011-505900
Fax 011-505976
e-mail: botto@mafservizi.it